

Periodo PEI : 2021 - 2028
 Nivel de Gobierno : R - GOBIERNOS REGIONALES
 Sector : 99 - GOBIERNOS REGIONALES
 Pliego : 450 - GOBIERNO REGIONAL DEL DEPARTAMENTO DE JUNIN

Código	Denominación	UE	Unidad de Organización	Relevancia	Sentido Esperado	Tipo de Agregación	Línea Base		Logro Esperado	Valores Obtenidos		Avance Tipo I (%)	
							Año	Valor	2025	2025		2025	
										Sem.	Anual	Sem.	Anual
OEI.01	INCREMENTAR LOS NIVELES DE CALIDAD EDUCATIVA Y EQUIDAD EN LOS ESTUDIANTES DEL DEPARTAMENTO JUNIN (PRIORIDAD:3)										ND		
IND.01.OEI.01	Porcentaje de estudiantes de 4° grado de primaria de instituciones educativas públicas con nivel satisfactorio en comprensión lectora	000822-REGION JUNIN-EDUCACION	03.01.05-ÁREA DE PLANIFICACIÓN	Relevante	Ascendente	No Acumulado	2018	38.1	50	-	ND	-	ND
IND.02.OEI.01	Porcentaje de estudiantes de 4° grado de primaria de instituciones educativas públicas con nivel satisfactorio en matemática	000822-REGION JUNIN-EDUCACION	03.01.05-ÁREA DE PLANIFICACIÓN	Relevante	Ascendente	No Acumulado	2018	38.2	47	-	ND	-	ND
IND.03.OEI.01	Porcentaje estudiantes de 2° grado de secundaria con nivel satisfactorio en comprensión lectora.	000822-REGION JUNIN-EDUCACION	03.01.05-ÁREA DE PLANIFICACIÓN	Relevante	Ascendente	No Acumulado	2018	17.4	27	-	ND	-	ND
IND.04.OEI.01	Porcentaje de estudiantes de 2° grado de secundaria con nivel satisfactorio en matemática	000822-REGION JUNIN-EDUCACION	03.01.05-ÁREA DE PLANIFICACIÓN	Relevante	Ascendente	No Acumulado	2018	19.6	29	-	ND	-	ND
AEI.01.01	DESARROLLO DE LOS PROCESOS DE APRENDIZAJE DE CALIDAD CON ENFASIS EN LOS ESTUDIANTES CON BAJOS LOGROS DE EDUCACIÓN BÁSICA REGULAR (PRIORIDAD:1)										ND		
IND.01.AEI.01.01	Porcentaje de instituciones educativas de nivel primaria cuyas secciones de segundo, cuarto y sexto grado recibieron cuadernos de trabajo en cantidad suficiente, en buen estado	000822-REGION JUNIN-EDUCACION	03.01.05-ÁREA DE PLANIFICACIÓN	Muy relevante	Ascendente	No Acumulado	2018	16.1	21.4	52.62	ND	100	ND
IND.02.AEI.01.01	Porcentaje de instituciones educativas de nivel secundaria cuyas secciones de primer al quinto grado, recibieron suficientes cuadernos de trabajo	000822-REGION JUNIN-EDUCACION	03.01.05-ÁREA DE PLANIFICACIÓN	Muy relevante	Ascendente	No Acumulado	2018	89.1	100	98.05	ND	98.05	ND
IND.03.AEI.01.01	Porcentaje de locales escolares públicos con aulas en buen estado para el proceso pedagógico	000822-REGION JUNIN-EDUCACION	03.01.05-ÁREA DE PLANIFICACIÓN	Muy relevante	Ascendente	Acumulado	2018	15.6	32.6	19.75	ND	60.58	ND
AEI.01.02	ACCESO AL SERVICIO DE LA EDUCACION BASICA PERTINENTE DE CALIDAD DE LOS NIÑOS, NIÑAS, ADOLESCENTES, JOVENES Y ADULTOS (PRIORIDAD:2)										ND		
IND.01.AEI.01.02	Tasa neta de matrícula en educación inicial (% de población con edades 3-5)	000822-REGION JUNIN-EDUCACION	03.01.05-ÁREA DE PLANIFICACIÓN	Relevante	Ascendente	No Acumulado	2018	85.8	98.4	80	ND	81.3008	ND
AEI.01.03	ACCESO A LOS SERVICIOS EDUCATIVOS PUBLICOS PERTINENTES DE CALIDAD A LA POBLACION DE EDUCACION BASICA EN EL DEPARTAMENTO DE JUNIN (PRIORIDAD:3)										ND		
IND.01.AEI.01.03	Porcentaje de locales escolares de servicios educativos públicos con inscripción preventiva en los registros públicos a favor del MINEDU	000822-REGION JUNIN-EDUCACION	03.01.05-ÁREA DE PLANIFICACIÓN	Relevante	Ascendente	Acumulado	2018	26.8	76.8	12.26	ND	15.96	ND
AEI.01.04	SERVICIOS DE EDUCACIÓN BÁSICA Y TÉCNICO PRODUCTIVA IMPLEMENTADA EN BENEFICIO DE LOS NIÑOS, NIÑAS, ADOLESCENTES Y JÓVENES CON DISCAPACIDAD DE 0 A 29 AÑOS (PRIORIDAD:4)										ND		
IND.01.AEI.01.04	Porcentaje de Instituciones Educativas de Educación Básica Regular de secundaria con al menos un estudiante con NEE que reciben SAANEE	000822-REGION JUNIN-EDUCACION	03.01.05-ÁREA DE PLANIFICACIÓN	Relevante	Ascendente	Acumulado	2018	23.8	60.25	50.43	ND	83.7	ND
IND.02.AEI.01.04	Número de alumnos matriculados en el sistema educativo urbano básica especial	000822-REGION JUNIN-EDUCACION	03.01.05-ÁREA DE PLANIFICACIÓN	Relevante	Ascendente	No Acumulado	2018	641	766	985	ND	100	ND
AEI.01.05	PRESTACIÓN DEL SERVICIO DE EDUCACIÓN SUPERIOR PEDAGÓGICA EN CONDICIONES ADECUADAS EN BENEFICIO DE LOS ESTUDIANTES (PRIORIDAD:5)										ND		
IND.01.AEI.01.05	Porcentaje de institutos de educación superior pedagógico público en adecuadas condiciones de funcionamiento del departamento Junin	000822-REGION JUNIN-EDUCACION	03.01.05-ÁREA DE PLANIFICACIÓN	Relevante	Ascendente	Acumulado	2018	38.1	50	66.67	ND	100	ND
AEI.01.06	OFERTA EDUCATIVA PERTINENTE DE LOS ESTUDIANTES DE EDUCACIÓN SUPERIOR NO UNIVERSITARIA TECNOLÓGICA Y ACORDE AL SECTOR PRODUCTIVO (PRIORIDAD:6)										ND		
IND.01.AEI.01.06	Porcentaje de instituciones de educación superior tecnológica públicas que cumplen con la condición básica de calidad	000822-REGION JUNIN-EDUCACION	03.01.05-ÁREA DE PLANIFICACIÓN	Relevante	Ascendente	Acumulado	2018	20	45	45.45	ND	100	ND

GOBIERNO REGIONAL JUNIN

Econ. Antonia Brígida Vega Terrel
 Sub Gerente de Cooperación Técnica
 y Planeamiento

José L. Paredes

Yuri Flores Vilcapoma

Código	Denominación	UE	Unidad de Organización	Relevancia	Sentido Esperado	Tipo de Agregación	Línea Base		Logro Esperado	Valores Obtenidos		Avance Tipo I (%)				
							Año	Valor	2025	2025		2025				
										Sem.	Anual	Sem.	Anual			
OEI.02													MEJORAR LA CALIDAD DE ATENCION DE SALUD EN LA POBLACION DEL DEPARTAMENTO JUNIN (PRIORIDAD:1)		100	
IND.01.OEI.02	Porcentaje de usuarios satisfechos en la atención de consulta externa	000823-REGION JUNIN-DIRECCION REGIONAL DE SALUD JUNIN	4.01-OFCINA EJECUTIVA DE PLANEAMIENTO ESTRATÉGICO, PRESUPUESTO Y MODERNIZACION	Muy relevante	Ascendente	No Acumulado	2016	48.3	55	-	60	-	100			
AEI.02.01													ATENCIÓN INTEGRAL EN SALUD MATERNO NEONATAL (PRIORIDAD:1)		100	
IND.01.AEI.02.01	Porcentaje de gestantes controladas	000823-REGION JUNIN-DIRECCION REGIONAL DE SALUD JUNIN	4.01-OFCINA EJECUTIVA DE PLANEAMIENTO ESTRATÉGICO, PRESUPUESTO Y MODERNIZACION	Muy relevante	Ascendente	No Acumulado	2020	50.3	60.3	75.23	74	100	100			
IND.02.AEI.02.01	Porcentaje de nacidos vivos con edad gestacional menor a 37 semanas	000823-REGION JUNIN-DIRECCION REGIONAL DE SALUD JUNIN	4.01-OFCINA EJECUTIVA DE PLANEAMIENTO ESTRATÉGICO, PRESUPUESTO Y MODERNIZACION	Muy relevante	Descendente	No Acumulado	2020	26.9	21.9	3.82	5.13	100	100			
AEI.02.02													ATENCIÓN INTEGRAL PARA REDUCIR LA ANEMIA INFANTIL EN EL DEPARTAMENTO DE JUNIN (PRIORIDAD:2)		100	
IND.01.AEI.02.02	Porcentaje de niños y niñas de 6 a 35 meses suplementados con hierro	000823-REGION JUNIN-DIRECCION REGIONAL DE SALUD JUNIN	4.01-OFCINA EJECUTIVA DE PLANEAMIENTO ESTRATÉGICO, PRESUPUESTO Y MODERNIZACION	Muy relevante	Ascendente	Acumulado	2020	29.2	31.7	38.6	49.6	100	100			
AEI.02.03													ATENCIÓN INTEGRAL EN TBC, VIH/SIDA, HEPATITIS Y LA SÍFILIS EN EL DEPARTAMENTO DE JUNIN (PRIORIDAD:3)		100	
IND.01.AEI.02.03	Tasa de incidencia de la TBC pulmonar frotis positivo	000823-REGION JUNIN-DIRECCION REGIONAL DE SALUD JUNIN	4.01-OFCINA EJECUTIVA DE PLANEAMIENTO ESTRATÉGICO, PRESUPUESTO Y MODERNIZACION	Muy relevante	Descendente	No Acumulado	2019	27.4	25	12.4	24	100	100			
IND.02.AEI.02.03	Tasa de incidencia de VIH en población por 100,000 personas	000823-REGION JUNIN-DIRECCION REGIONAL DE SALUD JUNIN	4.01-OFCINA EJECUTIVA DE PLANEAMIENTO ESTRATÉGICO, PRESUPUESTO Y MODERNIZACION	Muy relevante	Descendente	No Acumulado	2018	26.8	22	23.18	19	94.9094	100			
AEI.02.04													ATENCIÓN INTEGRAL EN LAS ENFERMEDADES METAXENICAS Y ZOOONOSIS EN EL DEPARTAMENTO DE JUNIN (PRIORIDAD:4)		89.48	
IND.01.AEI.02.04	Porcentaje de personas protegidas contra la rabia	000823-REGION JUNIN-DIRECCION REGIONAL DE SALUD JUNIN	4.01-OFCINA EJECUTIVA DE PLANEAMIENTO ESTRATÉGICO, PRESUPUESTO Y MODERNIZACION	Muy relevante	Ascendente	No Acumulado	2019	90	95	70	75	73.68	78.95			
IND.02.AEI.02.04	Tasa de incidencia de dengue por 100,000 habitantes	000823-REGION JUNIN-DIRECCION REGIONAL DE SALUD JUNIN	4.01-OFCINA EJECUTIVA DE PLANEAMIENTO ESTRATÉGICO, PRESUPUESTO Y MODERNIZACION	Muy relevante	Descendente	No Acumulado	2019	139	129	92	123.72	100	100			

GOBIERNO REGIONAL JUNIN

Econ. Antonia Brígida Vega Terrel
Sub Gerente de Cooperación Técnica


Julio A. MATOS

Yuri Flores Vilcapama

Código	Denominación	UE	Unidad de Organización	Relevancia	Sentido Esperado	Tipo de Agregación	Línea Base		Logro Esperado	Valores Obtenidos		Avance Tipo I (%)	
							Año	Valor	2025	2025		2025	
										Sem.	Anual	Sem.	Anual
AEI.02.05	ATENCIÓN PREVENTIVA EN ENFERMEDADES NO TRANSMISIBLES EN BENEFICIO DE LA POBLACION EN EL DEPARTAMENTO DE JUNIN (PRIORIDAD:5)											0.49	
IND.01.AEI.02.05	Tasa de incidencia de personas de 15 años de edad a más con diabetes mellitus por 100,000 habitantes	000823-REGION JUNIN-DIRECCION REGIONAL DE SALUD JUNIN	4.01-OFICINA EJECUTIVA DE PLANEAMIENTO ESTRATÉGICO, PRESUPUESTO Y MODERNIZACION	Muy relevante	Descendente	No Acumulado	2019	1.5	1.2	109	267.5	1.1009	0.4486
IND.02.AEI.02.05	Tasa de incidencia de hipertensión arterial de 18 años de edad a más por 100,000 habitantes	000823-REGION JUNIN-DIRECCION REGIONAL DE SALUD JUNIN	4.01-OFICINA EJECUTIVA DE PLANEAMIENTO ESTRATÉGICO, PRESUPUESTO Y MODERNIZACION	Muy relevante	Descendente	No Acumulado	2019	2.5	2.1	230	388.9	0.913	0.54
AEI.02.06	ATENCIÓN PREVENTIVA Y PROMOCIONAL PARA LA DISMINUCIÓN DE LA MORBIMORTALIDAD POR CÁNCER EN LA POBLACION FEMENINA (PRIORIDAD:6)											38	
IND.01.AEI.02.06	Porcentaje de mujeres de 25 a 64 tamizadas con PAP-IVAA con resultados	000823-REGION JUNIN-DIRECCION REGIONAL DE SALUD JUNIN	4.01-OFICINA EJECUTIVA DE PLANEAMIENTO ESTRATÉGICO, PRESUPUESTO Y MODERNIZACION	Muy relevante	Ascendente	No Acumulado	2018	40	50	50	19	100	38
AEI.02.07	ATENCIÓN OPORTUNA PARA LA DISMINUCIÓN DE LA MORTALIDAD POR EMERGENCIAS Y URGENCIAS MÉDICAS EN EL DEPARTAMENTO DE JUNIN (PRIORIDAD:7)											100	
IND.01.AEI.02.07	Porcentaje de personas atendidas por emergencias y urgencias medicas	000823-REGION JUNIN-DIRECCION REGIONAL DE SALUD JUNIN	4.01-OFICINA EJECUTIVA DE PLANEAMIENTO ESTRATÉGICO, PRESUPUESTO Y MODERNIZACION	Muy relevante	Ascendente	No Acumulado	2019	0.29	5.29	3.1	5.29	58.6	100
AEI.02.08	ATENCIÓN INTEGRAL PARA LAS PERSONAS CON DISCAPACIDAD (PRIORIDAD:8)											100	
IND.01.AEI.02.08	Porcentaje de personas con discapacidad certificada en los establecimientos de salud	000823-REGION JUNIN-DIRECCION REGIONAL DE SALUD JUNIN	4.01-OFICINA EJECUTIVA DE PLANEAMIENTO ESTRATÉGICO, PRESUPUESTO Y MODERNIZACION	Muy relevante	Ascendente	No Acumulado	2019	3.92	4.7	2.3	5.7	48.94	100
AEI.02.09	ATENCIÓN PREVENTIVA Y CONTROL EN ENFERMEDADES DE SALUD MENTAL EN BENEFICIO DE LA POBLACION (PRIORIDAD:9)											100	
IND.01.AEI.02.09	Porcentaje de personas tamizadas con trastornos mentales y problemas psicosociales	000823-REGION JUNIN-DIRECCION REGIONAL DE SALUD JUNIN	4.01-OFICINA EJECUTIVA DE PLANEAMIENTO ESTRATÉGICO, PRESUPUESTO Y MODERNIZACION	Muy relevante	Ascendente	No Acumulado	2019	26.7	41.7	15.35	43.97	36.81	100
AEI.02.10	ATENCIÓN INTEGRAL DE SERVICIOS DE SALUD EN BENEFICIO DE LA POBLACION EN EL DEPARTAMENTO DE JUNIN (PRIORIDAD:10)											100	
IND.01.AEI.02.10	Porcentaje de población afiliada al SIS	000823-REGION JUNIN-DIRECCION REGIONAL DE SALUD JUNIN	4.01-OFICINA EJECUTIVA DE PLANEAMIENTO ESTRATÉGICO, PRESUPUESTO Y MODERNIZACION	Muy relevante	Ascendente	Acumulado	2020	72.1	78.1	86.36	110.81	100	100

GOBIERNO REGIONAL JUNÍN


Econ. Antonia Brígida Vega Terrel
Sub Gerente de Cooperación Técnica
y Planeamiento



Juan A. Santos G.



Yuri Flores Vilcapoma

Código	Denominación	UE	Unidad de Organización	Relevancia	Sentido Esperado	Tipo de Agregación	Línea Base		Logro Esperado 2025	Valores Obtenidos		Avance Tipo I (%)	
							Año	Valor		2025		2025	
									Sem.	Anual	Sem.	Anual	
OEI.03										MEJORAR LA COBERTURA DE LOS SERVICIOS BÁSICOS Y HABITACIONALES DE LA POBLACIÓN DEL DEPARTAMENTO JUNÍN (PRIORIDAD:8)		59.63	
IND.01.OEI.03	Porcentaje de centros poblados con servicios de agua potable	000818-REGION JUNIN-SEDE CENTRAL	3.02.06-DIRECCION REGIONAL DE VIVIENDA CONSTRUCCION Y SANEAMIENTO	Muy relevante	Ascendente	Acumulado	2018	47.45	69.75	-	33.24	-	47.66
IND.02.OEI.03	Porcentaje de familias que no cuentan con vivienda propia	000818-REGION JUNIN-SEDE CENTRAL	3.02.06-DIRECCION REGIONAL DE VIVIENDA CONSTRUCCION Y SANEAMIENTO	Relevante	Ascendente	Acumulado	2018	13.42	12.12	-	10.13	-	83.58
AEI.03.01										SISTEMAS DE AGUA Y SANEAMIENTO, MANTENIDOS E INTERVENIDOS OPORTUNAMENTE PARA LA PRESTACION DE SERVICIOS EN LOS GOBIERNOS LOCALES Y OPERADORES EN EL DEPARTAMENTO DE JUNIN (PRIORIDAD:1)		81.36	
IND.01.AEI.03.01	Porcentaje de centros poblados con capacitación y asistencia técnica para realizar el mantenimiento de sistemas de agua y saneamiento periódicamente	000818-REGION JUNIN-SEDE CENTRAL	3.02.06-DIRECCION REGIONAL DE VIVIENDA CONSTRUCCION Y SANEAMIENTO	Muy relevante	Ascendente	Acumulado	2018	48	59	20	48	33.9	81.36
AEI.03.02										PROGRAMAS HABITACIONALES PROMOVIDAS CON INFORMACION DE LOS DIFERENTES BENEFICIARIOS PARA LA POBLACION DEL DEPARTAMENTO DE JUNIN (PRIORIDAD:2)		97.56	
IND.01.AEI.03.02	Porcentaje de la población del departamento Junín informadas de los programas, beneficios y oportunidades habitacionales en el departamento Junín	000818-REGION JUNIN-SEDE CENTRAL	3.02.06-DIRECCION REGIONAL DE VIVIENDA CONSTRUCCION Y SANEAMIENTO	Relevante	Ascendente	Acumulado	2020	39	41	20	40	48.78	97.56
AEI.03.03										SERVICIO DE GESTIÓN ADMINISTRATIVA PARA AMPLIAR LA COBERTURA DE ENERGÍA ELÉCTRICA EN LAS VIVIENDAS DE LA ZONA RURAL DEL DEPARTAMENTO JUNÍN (PRIORIDAD:3)		85.24	
IND.01.AEI.03.03	Porcentaje de viviendas rurales del departamento Junín que cuentan con servicio de energía eléctrica	000818-REGION JUNIN-SEDE CENTRAL	3.01.04-DIRECCION REGIONAL DE ENERGIA Y MINAS	Relevante	Ascendente	Acumulado	2020	84	95.77	65.33	81.63	68.22	85.24
OEI.04										PROMOVER EL DESARROLLO SOCIAL E IGUALDAD DE OPORTUNIDADES DE LA POBLACIÓN VULNERABLE DEL DEPARTAMENTO JUNÍN (PRIORIDAD:5)		100	
IND.01.OEI.04	Número de personas vulnerables del departamento Junín que recibieron servicios para promover el desarrollo social e igualdad de oportunidades	000818-REGION JUNIN-SEDE CENTRAL	3.02.01-SUB GERENCIA DE DESARROLLO SOCIAL E IGUALDAD DE OPORTUNIDADES	Muy relevante	Ascendente	Acumulado	2020	360	535	-	4,654.00	-	100
AEI.04.01										SERVICIO DE ATENCIÓN INTEGRAL PARA LA PARTICIPACIÓN Y FORTALECIMIENTO DE SUS DERECHOS EN NIÑOS, NIÑAS Y ADOLESCENTES DEL DEPARTAMENTO JUNÍN (PRIORIDAD:1)		100	
IND.01.AEI.04.01	Número de niños niñas y adolescentes del departamento Junín con participación y fortalecimiento de sus derechos	000818-REGION JUNIN-SEDE CENTRAL	3.02.01-SUB GERENCIA DE DESARROLLO SOCIAL E IGUALDAD DE OPORTUNIDADES	Muy relevante	Ascendente	No Acumulado	2020	300	425	420	500	98.82	100
AEI.04.02										SERVICIO DE PREVENCIÓN CONTRA LA VIOLENCIA FAMILIAR, SEXUAL Y DE GÉNERO, INTEGRAL OPORTUNA Y PERTINENTE PARA LAS MUJERES (PRIORIDAD:2)		100	
IND.01.AEI.04.02	Número servicios de prevención contra la violencia familiar, sexual, de género; integral, oportuna y pertinente para las mujeres en el departamento de Junín	000818-REGION JUNIN-SEDE CENTRAL	3.02.01-SUB GERENCIA DE DESARROLLO SOCIAL E IGUALDAD DE OPORTUNIDADES	Relevante	Ascendente	No Acumulado	2020	8	13	13	25	100	100
AEI.04.03										SERVICIOS DE PARTICIPACIÓN Y FORTALECIMIENTO INTEGRAL DE SUS CAPACIDADES EN LA POBLACIÓN ADULTA MAYOR DEL DEPARTAMENTO JUNÍN (PRIORIDAD:3)		100	
IND.01.AEI.04.03	Número de población adulta mayor del departamento Junín con participación y fortalecimiento de sus capacidades	000818-REGION JUNIN-SEDE CENTRAL	3.02.01-SUB GERENCIA DE DESARROLLO SOCIAL E IGUALDAD DE OPORTUNIDADES	Relevante	Ascendente	No Acumulado	2020	60	110	3,675.00	3,704.00	100	100

GOBIERNO REGIONAL JUNÍN

 Econ. Antonia Brígida Vega Terrel
 Sub Gerente de Cooperación Técnica
 y Planeamiento

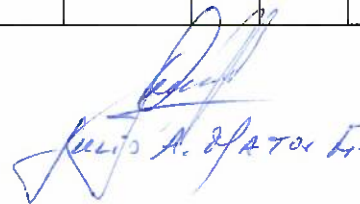

 Julio A. Yator


 Yara Flores Vilca

Código	Denominación	UE	Unidad de Organización	Relevancia	Sentido Esperado	Tipo de Agregación	Línea Base		Logro Esperado	Valores Obtenidos		Avance Tipo I (%)	
							Año	Valor	2028	2025		2025	
										Sem.	Annual	Sem.	Annual
AEI.04.04	PRIORIDAD:4												
IND.01.AEI.04.04	Número de personas que padecieron la violencia política del departamento Junín con fortalecimiento, reconocimiento, atención integral en sus afectaciones y exposición histórica.	000818-REGION JUNIN-SEDE CENTRAL	3.02.01-SUB GERENCIA DE DESARROLLO SOCIAL E IGUALDAD DE OPORTUNIDADES	Relevante	Ascendente	Acumulado	2020	250	375	400	618	100	100
AEI.04.05	SERVICIO DE FORTALECIMIENTO Y ATENCIÓN INTEGRAL A LAS CAPACIDADES DE LAS PCD Y A LOS RESPONSABLES MUNICIPALES CON ATENCIÓN A PCD (PRIORIDAD:5)												
IND.01.AEI.04.05	Número de servicio de fortalecimiento y atención integral de sus capacidades, a las PCD y a los responsables municipales con atención a PCD del departamento Junín	000818-REGION JUNIN-SEDE CENTRAL	3.02.01-SUB GERENCIA DE DESARROLLO SOCIAL E IGUALDAD DE OPORTUNIDADES	Relevante	Ascendente	No Acumulado	2020	0	7	4	7	57.14	100
OEI.05	IMPULSAR EL TRABAJO DECENTE CON ACCESO A LOS DERECHOS LABORALES; PARA LOGRAR UN DESARROLLO INTEGRAL DE CADA CIUDADANO EN EDAD DE TRABAJAR EN EL DEPARTAMENTO JUNÍN (PRIORIDAD:2)												
IND.01.OEI.05	Porcentaje de trabajadores formalizados en materia de relaciones laborales.	000818-REGION JUNIN-SEDE CENTRAL	3.02.03-DIRECCION REGIONAL DE TRABAJO Y PROMOCION DEL EMPLEO	Muy relevante	Ascendente	No Acumulado	2019	1.79	3.2	-	4.35	-	100
AEI.05.01	INCORPORACIÓN EN EL MERCADO LABORAL SUPERVISANDO EL CUMPLIMIENTO DE LOS DERECHOS LABORALES DE LA POBLACIÓN VULNERABLE DEL DEPARTAMENTO DE JUNÍN (PRIORIDAD:1)												
IND.01.AEI.05.01	Porcentaje de población vulnerable intermediados y autorizados para su inserción en el mercado laboral formal	000818-REGION JUNIN-SEDE CENTRAL	3.02.03-DIRECCION REGIONAL DE TRABAJO Y PROMOCION DEL EMPLEO	Muy relevante	Ascendente	No Acumulado	2019	1.74	0.54	0.02	0.54	3.7	100
AEI.05.02	INSERCIÓN LABORAL ADECUADA Y MONITOREADA PARA LOS JÓVENES EN EDAD DE TRABAJAR DEL DEPARTAMENTO DE JUNÍN (PRIORIDAD:2)												
IND.01.AEI.05.02	Porcentaje de jóvenes intermediados para su inserción en el mercado laboral formal	000818-REGION JUNIN-SEDE CENTRAL	3.02.03-DIRECCION REGIONAL DE TRABAJO Y PROMOCION DEL EMPLEO	Relevante	Ascendente	No Acumulado	2019	1.54	1.89	0.29	1.89	15.34	100
AEI.05.03	CERTIFICACIÓN OFICIAL DE COMPETENCIAS LABORALES PARA MEJORAR LA EMPLEABILIDAD OPORTUNAMENTE EN EL DEPARTAMENTO DE JUNÍN (PRIORIDAD:3)												
IND.01.AEI.05.03	N° de jóvenes certificados laboralmente (postular a un empleo)	000818-REGION JUNIN-SEDE CENTRAL	3.02.03-DIRECCION REGIONAL DE TRABAJO Y PROMOCION DEL EMPLEO	Relevante	Ascendente	No Acumulado	2019	1,093.00	1,111.00	4,051.00	1,111.00	100	100
OEI.06	MEJORAR LAS CONDICIONES DE ACCESO Y PUESTA EN USO DE LOS FONDOS DOCUMENTALES PARA LA CIUDADANÍA DEL DEPARTAMENTO JUNÍN (PRIORIDAD:13)												
IND.01.OEI.06	Porcentaje de usuarios satisfechos con el uso del servicio archivístico	000818-REGION JUNIN-SEDE CENTRAL	4.03-ARCHIVO REGIONAL	Muy relevante	Ascendente	No Acumulado	2019	78.9	79.86	-	70.02	-	87.68
AEI.06.01	INSTRUMENTOS DESCRIPTIVOS ACTUALIZADOS PARA EL CONTROL, ACCESO Y CONSULTA DE LOS FONDOS DOCUMENTALES PARA LA POBLACIÓN (PRIORIDAD:1)												
IND.01.AEI.06.01	Porcentaje de fondos documentales organizados	000818-REGION JUNIN-SEDE CENTRAL	4.03-ARCHIVO REGIONAL	Muy relevante	Ascendente	Acumulado	2019	60.88	70.98	21	37.87	29.59	53.35
AEI.06.02	INNOVACIÓN TECNOLÓGICA PARA LA PRESENTACIÓN Y PUESTA EN SERVICIO DE LOS FONDOS DOCUMENTALES PARA LA POBLACIÓN (PRIORIDAD:2)												
IND.01.AEI.06.02	Porcentaje de documentos almacenados en la web	000818-REGION JUNIN-SEDE CENTRAL	4.03-ARCHIVO REGIONAL	Menos relevante	Ascendente	Acumulado	2019	0	15	-	0	-	0
OEI.07	MEJORAR LA COMPETITIVIDAD DE LAS UNIDADES ECONÓMICAS EN EL DEPARTAMENTO JUNÍN (PRIORIDAD:4)												
IND.01.OEI.07	Porcentaje del valor agregado bruto de producción del sector manufactura	000819-REGION JUNIN-PRODUCCION	03-OFICINA DE ADMINISTRACIÓN	Relevante	Ascendente	No Acumulado	2020	5.9	6	-	ND	-	ND
IND.02.OEI.07	Porcentaje de exportación de productos no tradicionales	000818-REGION JUNIN-SEDE CENTRAL	3.01.03-DIRECCION REGIONAL DE COMERCIO EXTERIOR Y TURISMO DIRCETUR.	Muy relevante	Ascendente	No Acumulado	2020	14.11	7.5	-	5.63	-	75.07

GOBIERNO REGIONAL JUNÍN

 Econ. Antonia Brigida Vega Terrel
 Sub Gerente de Cooperación Técnica
 u Planeamiento


 Julio A. de la Torre


 Yuri Flores Vilcapoma

Código	Denominación	UE	Unidad de Organización	Relevancia	Sentido Esperado	Tipo de Agregación	Linea Base		Logro Esperado	Valores Obtenidos		Avance Tipo I (%)	
							Año	Valor	2025	2025		2025	
										Sem.	Annual	Sem.	Annual
AEI.07.01	SERVICIOS DE PROMOCIÓN DE EVENTOS EMPRESARIALES DE NIVEL REGIONAL; NACIONAL E INTERNACIONAL; DE MANERA FOCALIZADA PARA LAS UNIDADES ECONÓMICAS (PRIORIDAD:16)												
IND.01.AEI.07.01	Número de unidades económicas que participan en eventos empresariales de nivel regional, nacional e internacional	000818-REGION JUNIN-SEDE CENTRAL	3.01.01-SUB GERENCIA DE PROMOCION E INVERSIONES	Muy relevante	Ascendente	No Acumulado	2020	181	350	180	350	51.43	100
AEI.07.02	SERVICIOS DE INTERNACIONALIZACIÓN DE LA EMPRESA Y DIVERSIFICACIÓN DE MERCADOS PARA UNIDADES ECONÓMICAS DEL SECTOR EXPORTADOR (PRIORIDAD:5)												
IND.01.AEI.07.02	Porcentaje de unidades económicas del sector exportador que reciben servicios para la internacionalización de la empresa y diversificación de mercados	000818-REGION JUNIN-SEDE CENTRAL	3.01.03-DIRECCION REGIONAL DE COMERCIO EXTERIOR Y TURISMO DIRCETUR.	Muy relevante	Ascendente	No Acumulado	2020	10	13	6.56	9.84	50.46	75.69
AEI.07.03	SERVICIOS DE DESARROLLO DE LA OFERTA EXPORTABLE DIVERSIFICADA COMPETITIVA Y SOSTENIBLE PARA UNIDADES ECONÓMICAS DEL SECTOR EXPORTADOR (PRIORIDAD:6)												
IND.01.AEI.07.03	Porcentaje de unidades económicas del sector exportador que reciben servicios para desarrollar la oferta exportable diversificada competitiva y sostenible	000818-REGION JUNIN-SEDE CENTRAL	3.01.03-DIRECCION REGIONAL DE COMERCIO EXTERIOR Y TURISMO DIRCETUR.	Muy relevante	Ascendente	No Acumulado	2020	10	14	22.13	34.43	100	100
AEI.07.04	SERVICIOS DE DESARROLLO DE LA OFERTA TURÍSTICA COMPETITIVA PARA AGENTES DE DESTINO TURÍSTICO (PRIORIDAD:7)												
IND.01.AEI.07.04	Porcentaje de agentes turísticos que reciben servicios para desarrollar una oferta turística competitiva	000818-REGION JUNIN-SEDE CENTRAL	3.01.03-DIRECCION REGIONAL DE COMERCIO EXTERIOR Y TURISMO DIRCETUR.	Muy relevante	Ascendente	No Acumulado	2020	4	13	4.08	13.45	31.38	100
AEI.07.05	SERVICIOS DE PROMOCIÓN INTERNA PARA DESTINOS TURÍSTICOS PRIORIZADOS EN EL DEPARTAMENTO (PRIORIDAD:10)												
IND.01.AEI.07.05	Número de campañas de promoción interna focalizadas para destinos turísticos priorizados	000818-REGION JUNIN-SEDE CENTRAL	3.01.03-DIRECCION REGIONAL DE COMERCIO EXTERIOR Y TURISMO DIRCETUR.	Muy relevante	Ascendente	No Acumulado	2020	0	4	2	4	50	100
AEI.07.06	SERVICIOS DE DESARROLLO DE LA OFERTA ARTESANAL COMPETITIVA PARA PRODUCTORES ARTESANALES (PRIORIDAD:8)												
IND.01.AEI.07.06	Porcentaje de productores artesanales que reciben servicios para desarrollar una oferta artesanal competitiva	000818-REGION JUNIN-SEDE CENTRAL	3.01.03-DIRECCION REGIONAL DE COMERCIO EXTERIOR Y TURISMO DIRCETUR.	Muy relevante	Ascendente	No Acumulado	2020	8	14	2.64	6.21	18.86	44.36
AEI.07.07	SERVICIOS DE PROMOCIÓN COMERCIAL DE LA OFERTA ARTESANAL PRIORIZADA PARA PRODUCTORES ARTESANALES (PRIORIDAD:9)												
IND.01.AEI.07.07	Porcentaje de productores artesanales que reciben servicios para promocionar la oferta artesanal	000818-REGION JUNIN-SEDE CENTRAL	3.01.03-DIRECCION REGIONAL DE COMERCIO EXTERIOR Y TURISMO DIRCETUR.	Muy relevante	Ascendente	No Acumulado	2020	6	13	9.3	12.55	71.54	96.54
AEI.07.08	FORMACION DE ORGANIZACIONES DE PRODUCTORES CON FINES COMERCIALES; INTEGRAL DE LOS PEQUEÑOS Y MEDIANOS AGRICULTORES. (PRIORIDAD:1)												
IND.01.AEI.07.08	Porcentaje de productores agropecuarios organizados y gestionado empresarialmente a través de sus organizaciones	000820-REGION JUNIN-AGRICULTURA	03.01.00-OFCINA DE PLANEAMIENTO Y PRESUPUESTO	Relevante	Ascendente	Acumulado	2018	19.3	24.5	9.3	24	37.96	97.96
AEI.07.09	SERVICIOS DE INFORMACION AGRARIA ADECUADOS PARA PRODUCTORES AGROPECUARIOS (PRIORIDAD:2)												
IND.01.AEI.07.09	Porcentaje de productores agropecuarios que utilizan servicios de información agropecuaria	000820-REGION JUNIN-AGRICULTURA	03.01.00-OFCINA DE PLANEAMIENTO Y PRESUPUESTO	Relevante	Ascendente	No Acumulado	2018	6.6	11.6	4.5	10	38.79	86.21
AEI.07.10	PROMOCION DE LA COMPETITIVIDAD AGRARIA OPORTUNA EN BENEFICIO DE LOS PRODUCTORES AGRARIOS (PRIORIDAD:3)												
IND.01.AEI.07.10	Porcentaje de productores agropecuarios cuya organización ha participado en ferias locales, nacionales o internacionales en los últimos años	000820-REGION JUNIN-AGRICULTURA	03.01.00-OFCINA DE PLANEAMIENTO Y PRESUPUESTO	Relevante	Ascendente	No Acumulado	2018	7.8	15	6	13	40	86.67
IND.02.AEI.07.10	Porcentaje de productores agropecuarios organizados que acceden a servicios de capacitación y/o asistencia técnica para implementar sistemas de gestión de calidad: Buenas prácticas agrícolas	000820-REGION JUNIN-AGRICULTURA	03.01.00-OFCINA DE PLANEAMIENTO Y PRESUPUESTO	Relevante	Ascendente	No Acumulado	2017	37.4	42.4	10	41	23.58	96.7

GOBIERNO REGIONAL JUNIN

Econ. Antonia Brígida Vega Terrel
Sub Gerente de Cooperación Técnica

José A. Matorrón

Yuri Flores Vilcapoma

Código	Denominación	UE	Unidad de Organización	Relevancia	Sentido Esperado	Tipo de Agregación	Línea Base		Logro Esperado	Valores Obtenidos		Avance Tipo I (%)		
							Año	Valor	2025	2025		2025		
										Sem.	Anual	Sem.	Anual	
AEI.07.11 SANEAMIENTO FISICO LEGAL DE PREDIOS RURALES A FAVOR DE LOS PEQUEÑOS Y MEDIANOS AGRICULTORES (PRIORIDAD:4)													100	
IND.01.AEI.07.11	Número de títulos de propiedad otorgados a productores individuales, CC.CC y NN registrados	000820-REGION JUNIN-AGRICULTURA	03.01.00-OFCINA DE PLANEAMIENTO Y PRESUPUESTO	Relevante	Ascendente	Acumulado	2020	1,000.00	2,250.00	836	4,893.00	37.16	100	
AEI.07.12 SERVICIOS DE CAPACITACIÓN Y ASISTENCIA TÉCNICA DE MANERA INTEGRAL PARA CONDUCTORES Y TRABAJADORES DE EMPRESAS (PRIORIDAD:14)													99.94	
IND.01.AEI.07.12	Porcentaje de personas que han adquirido conocimientos en aspectos de gestión empresarial	000819-REGION JUNIN - PRODUCCION	03-OFCINA DE ADMINISTRACIÓN	Relevante	Ascendente	No Acumulado	2020	13.5	15.84	12.39	15.83	78.22	99.94	
AEI.07.13 SERVICIOS DE ARTICULACIÓN EMPRESARIAL Y ACCESO A MERCADOS DE MANERA FOCALIZADA PARA EMPRESAS (PRIORIDAD:13)													90.25	
IND.01.AEI.07.13	Porcentaje de empresas que han generado nuevos contactos comerciales y/u oportunidades de negocio	000819-REGION JUNIN - PRODUCCION	03-OFCINA DE ADMINISTRACIÓN	Relevante	Ascendente	Acumulado	2020	0	57.14	35.29	51.57	61.76	90.25	
AEI.07.14 SERVICIOS DE FOMENTO DE LAS INVERSIONES Y EL ORDENAMIENTO DE LA ACUICULTURA DE MANERA INTEGRAL PARA ACUICULTORES (PRIORIDAD:11)													100	
IND.01.AEI.07.14	Porcentaje de acuicultores que acceden a servicios para el fomento de las inversiones y el ordenamiento de la acuicultura	000819-REGION JUNIN - PRODUCCION	03-OFCINA DE ADMINISTRACIÓN	Relevante	Ascendente	No Acumulado	2020	10	16	-	16.25	-	100	
AEI.07.15 SERVICIO DE INNOVACIÓN Y DESARROLLO ACUÍCOLA DE MANERA INTEGRAL PARA LOS ACUICULTORES (PRIORIDAD:12)													91.67	
IND.01.AEI.07.15	Porcentaje de acuicultores que reciben servicios para innovar y desarrollar la actividad acuícola	000819-REGION JUNIN - PRODUCCION	03-OFCINA DE ADMINISTRACIÓN	Relevante	Ascendente	No Acumulado	2020	10	15	-	13.75	-	91.67	
AEI.07.16 SERVICIO DE FORMALIZACIÓN MINERA INTEGRAL A PEQUEÑOS MINEROS Y MINEROS ARTESANALES DEL DEPARTAMENTO JUNÍN (PRIORIDAD:15)													0	
IND.01.AEI.07.16	Número de pequeños mineros y mineros artesanales formalizados	000818-REGION JUNIN-SEDE CENTRAL	3.01.04-DIRECCION REGIONAL DE ENERGIA Y MINAS	Relevante	Ascendente	No Acumulado	2019	15	21	-	0	-	0	
OEI.08 REDUCIR EL TIEMPO E INSEGURIDAD VIAL EN EL SISTEMA DE TRANSPORTE DEL DEPARTAMENTO JUNÍN (PRIORIDAD:6)													7.18	
IND.01.OEI.08	Tiempo promedio de traslado con medios de transporte motorizado a la capital del distrito	000821-REGION JUNIN-TRANSPORTES	03.01.00-OFCINA DE PLANEAMIENTO, PRESUPUESTO Y MODERNIZACION DE LA GESTION PUBLICA	Relevante	Ascendente	No Acumulado	2018	63	58	-	ND	-	ND	
IND.02.OEI.08	Tasa de muertos generados por accidentes de tránsito por cada 100,000 habitantes	000821-REGION JUNIN-TRANSPORTES	03.01.00-OFCINA DE PLANEAMIENTO, PRESUPUESTO Y MODERNIZACION DE LA GESTION PUBLICA	Relevante	Ascendente	No Acumulado	2019	196	125	-	17.94	-	14.352	
AEI.08.01 RED VIAL DEPARTAMENTAL EN BUEN ESTADO EN EL DEPARTAMENTO JUNÍN (PRIORIDAD:1)													100	
IND.01.AEI.08.01	Porcentaje de la red vial departamental no pavimentada en buen estado	000821-REGION JUNIN-TRANSPORTES	03.01.00-OFCINA DE PLANEAMIENTO, PRESUPUESTO Y MODERNIZACION DE LA GESTION PUBLICA	Muy relevante	Ascendente	Acumulado	2019	3.8	6.1	0.95	60.88	15.57	100	
AEI.08.02 SERVICIO DE SENSIBILIZACIÓN EN MATERIA DE SEGURIDAD VIAL A USUARIOS DE VÍAS (PRIORIDAD:2)													86.85	
IND.01.AEI.08.02	Porcentaje de personas sensibilizadas en materia de seguridad vial	000821-REGION JUNIN-TRANSPORTES	03.01.00-OFCINA DE PLANEAMIENTO, PRESUPUESTO Y MODERNIZACION DE LA GESTION PUBLICA	Relevante	Ascendente	Acumulado	2018	1.95	8.9	2.26	7.73	25.39	86.85	
OEI.09 MEJORAR LA GESTIÓN SOSTENIBLE DEL APROVECHAMIENTO DE LOS ECOSISTEMAS, SERVICIOS ECOSISTÉMICOS Y BIODIVERSIDAD EN EL DEPARTAMENTO JUNÍN (PRIORIDAD:12)													100	
IND.01.OEI.09	Numero de Ecosistemas y especies priorizadas que cuentan con estudios y/o instrumentos para su conservación y uso sostenible en el Departamento de Junín	000818-REGION JUNIN-SEDE CENTRAL	3.03.01-SUB GERENCIA DE RECURSOS NATURALES Y MEDIO AMBIENTE	Muy relevante	Ascendente	No Acumulado	2020	1	5	-	5	-	100	

GOBIERNO REGIONAL JUNÍN
 Econ. Antonia Brígida Vega Terrel
 Sub Gerente de

Ricardo A. MATOS G.

Yuri Flores Vilcapoma

Código	Denominación	UE	Unidad de Organización	Relevancia	Sentido Esperado	Tipo de Agregación	Línea Base		Logro Esperado	Valores Obtenidos		Avance Tipo I (%)	
							Año	Valor	2025	2025		2025	
										Sem.	Anual	Sem.	Anual
AEI.09.01 ECOSISTEMAS CONSERVADOS; RECUPERADOS EN COMUNIDADES CAMPESINAS Y NATIVAS (ERDB) (PRIORIDAD:1)													0
IND.01.AEI.09.01	N° de Hectáreas de ecosistemas conservados y /o aprovechados sosteniblemente (ERDB)	000818-REGION JUNIN-SEDE CENTRAL	3.03.01-SUB GERENCIA DE RECURSOS NATURALES Y MEDIO AMBIENTE	Muy relevante	Ascendente	Acumulado	2020	4	2	-	0	-	0
AEI.09.02 CONSERVACIÓN DEL ECOSISTEMA HÍDRICO; DIVERSIDAD BIOLÓGICA Y PAISAJE EFICIENTE EN EL ÁREA DE CONSERVACIÓN REGIONAL DE HUAYTAPALLANA (PRIORIDAD:2)													0
IND.01.AEI.09.02	Porcentaje de Hectáreas, repobladas, conservadas, y/o aprovechadas de ecosistemas en el ACRH	000818-REGION JUNIN-SEDE CENTRAL	3.03.01-SUB GERENCIA DE RECURSOS NATURALES Y MEDIO AMBIENTE	Relevante	Ascendente	Acumulado	2020	45	70	-	0	-	0
AEI.09.03 ACOMPAÑAMIENTO TÉCNICO INTEGRADO EN LA ADAPTACIÓN; MITIGACION Y RESPUESTA ANTE EFECTOS DE CAMBIO CLIMÁTICO DE LA POBLACION VULNERABLE (PRIORIDAD:3)													100
IND.01.AEI.09.03	Número de Instituciones públicas y privadas que reciben Asistencias Técnicas para realizar medidas de adaptación y mitigación ante el cambio climático	000818-REGION JUNIN-SEDE CENTRAL	3.03.01-SUB GERENCIA DE RECURSOS NATURALES Y MEDIO AMBIENTE	Relevante	Ascendente	No Acumulado	2020	0	20	10	20	50	100
OEI.10 MEJORAR LA GESTIÓN DE LA CALIDAD AMBIENTAL EN LA POBLACION DEL DEPARTAMENTO JUNÍN (PRIORIDAD:11)													100
IND.01.OEI.10	Numero de Instituciones que implementan instrumentos técnicos o mecanismos para la gestión de la calidad ambiental en el departamento	000818-REGION JUNIN-SEDE CENTRAL	3.03.01-SUB GERENCIA DE RECURSOS NATURALES Y MEDIO AMBIENTE	Relevante	Ascendente	Acumulado	2020	3	10	-	13	-	100
AEI.10.01 SISTEMA REGIONAL DE GESTIÓN AMBIENTAL FORTALECIDO E IMPLEMENTADO PARA EL DEPARTAMENTO DE JUNÍN (PRIORIDAD:1)													86.66
IND.01.AEI.10.01	Número de Consejos de Recursos Hídricos conformados para la gestión de la calidad ambiental	000818-REGION JUNIN-SEDE CENTRAL	3.03.01-SUB GERENCIA DE RECURSOS NATURALES Y MEDIO AMBIENTE	Menos relevante	Ascendente	Acumulado	2018	1	5	1	1	20	20
IND.02.AEI.10.01	Número de Instituciones públicas del Sistema Regional de Gestión Ambiental que implementan la política ambiental y los instrumentos de gestión ambiental	000818-REGION JUNIN-SEDE CENTRAL	3.03.01-SUB GERENCIA DE RECURSOS NATURALES Y MEDIO AMBIENTE	Relevante	Ascendente	No Acumulado	2020	3	5	6	13	100	100
IND.03.AEI.10.01	Porcentaje de Empresas supervisadas que cumplen buenas prácticas ambientales	000818-REGION JUNIN-SEDE CENTRAL	3.03.01-SUB GERENCIA DE RECURSOS NATURALES Y MEDIO AMBIENTE	Muy relevante	Ascendente	No Acumulado	2020	60	74	64	81	86.49	100
OEI.11 FORTALECER LA GESTIÓN DEL RIESGO DE DESASTRES EN EL DEPARTAMENTO JUNÍN (PRIORIDAD:10)													100
IND.01.OEI.11	Proporción de instituciones del departamento Junín con conocimiento y práctica de la gestión del riesgo de desastres	000818-REGION JUNIN-SEDE CENTRAL	3.03.02-OFCINA REGIONAL DE DEFENSA NACIONAL	Muy relevante	Ascendente	Acumulado	2018	59.5	62	-	62	-	100
AEI.11.01 SERVICIOS ANTICIPADOS PARA LA REDUCCION DE RIESGOS DE DESASTRES EN LA POBLACION VULNERABLE (PRIORIDAD:1)													64.06
IND.01.AEI.11.01	Numero de zonas con riesgo alto y muy alto intervenidas con trabajos de reducción del riesgo en el departamento Junín	000818-REGION JUNIN-SEDE CENTRAL	3.03.02-OFCINA REGIONAL DE DEFENSA NACIONAL	Muy relevante	Ascendente	Acumulado	2018	59	64	32	41	50	64.06
AEI.11.02 ASISTENCIA OPORTUNA A LA POBLACIÓN DAMNIFICADA POR DESASTRES Y SERVICIOS PÚBLICOS AFECTADOS EN EL DEPARTAMENTO JUNÍN (PRIORIDAD:2)													100
IND.01.AEI.11.02	Cantidad de población y servicios públicos asistidos oportunamente ante desastres	000818-REGION JUNIN-SEDE CENTRAL	3.03.02-OFCINA REGIONAL DE DEFENSA NACIONAL	Relevante	Ascendente	No Acumulado	2018	860	900	1,085.00	36,591.00	100	100
AEI.11.03 MONITOREO ACTUALIZADO DE EMERGENCIAS OCURRIDAS Y PELIGROS IDENTIFICADOS EN EL DEPARTAMENTO JUNÍN (PRIORIDAD:3)													100
IND.01.AEI.11.03	Número registros de emergencias ocurridas y peligros identificados en el departamento Junín	000818-REGION JUNIN-SEDE CENTRAL	3.03.02-OFCINA REGIONAL DE DEFENSA NACIONAL	Relevante	Ascendente	No Acumulado	2018	366	389	190	1,641.00	48.84	100

GOBIERNO REGIONAL JUNÍN

Econ. Antonia Brígida Vega Terrel
Sub Gerente de Cooperación Técnica

Juan A. MATOS

Yuri Flores Vilcapoma

Código	Denominación	UE	Unidad de Organización	Relevancia	Sentido Esperado	Tipo de Agregación	Línea Base		Logro Esperado	Valores Obtenidos		Avance Tipo I (%)	
							Año	Valor	2025	2025		2025	
										Sem.	Anual	Sem.	Anual
AEI.11.04	ASISTENCIA ADECUADA A LA POBLACIÓN AFECTADA Y VULNERABLE POR BAJAS TEMPERATURAS EN EL DEPARTAMENTO JUNÍN (PRIORIDAD:4)												0
IND.01.AEI.11.04	Número de personas afectadas y vulnerables asistidas por bajas temperaturas en el departamento Junín	000818-REGION JUNIN-SEDE CENTRAL	3.03.02-OFCINA REGIONAL DE DEFENSA NACIONAL	Muy relevante	Ascendente	No Acumulado	2018	35,000.00	45,000.00	20,000.00	0	44.44	0
AEI.11.05	FORMACIÓN E IMPLEMENTACIÓN DE BRIGADAS DE PRIMERA RESPUESTA DE MANERA OPORTUNA EN EL DEPARTAMENTO DE JUNIN (PRIORIDAD:5)												100
IND.01.AEI.11.05	Numero de brigadas formadas e implementadas en el departamento Junín	000818-REGION JUNIN-SEDE CENTRAL	3.03.02-OFCINA REGIONAL DE DEFENSA NACIONAL	Menos relevante	Ascendente	No Acumulado	2020	1	1	-	1	-	100
AEI.11.06	PREPARAR A LA POBLACIÓN VULNERABLE A PELIGROS POR FENÓMENOS NATURALES PARA SU EVACUACIÓN POR EMERGENCIA EN EL DEPARTAMENTO DE JUNIN (PRIORIDAD:6)												100
IND.01.AEI.11.06	Numero de eventos de preparación (simulacros) a la población vulnerable a peligros por fenómenos naturales	000818-REGION JUNIN-SEDE CENTRAL	3.03.02-OFCINA REGIONAL DE DEFENSA NACIONAL	Muy relevante	Ascendente	No Acumulado	2020	1	2	1	5	50	100
AEI.11.07	ASISTENCIA Y ADMINISTRACIÓN FRENTE A EMERGENCIAS Y DESASTRES CON KITS A PEQUEÑOS AGRICULTORES (PRIORIDAD:7)												100
IND.01.AEI.11.07	Número de kit agrícola y pecuario de prevención y de respuesta entregados oportunamente por la DRAJ ante fenómenos meteorológicos extremos	000820-REGION JUNIN-AGRICULTURA	03.01.00-OFCINA DE PLANEAMIENTO Y PRESUPUESTO	Relevante	Ascendente	No Acumulado	2020	600	800	1,000.00	1,000.00	100	100
OEI.12	FORTALECER LA GESTIÓN PÚBLICA INSTITUCIONAL EN EL DEPARTAMENTO JUNIN (PRIORIDAD:7)												78.39
IND.01.OEI.12	Porcentaje de Ejecución Presupuestal en Programas y Proyectos	000818-REGION JUNIN-SEDE CENTRAL	2.03-OFCINA REGIONAL DE DESARROLLO INSTITUCIONAL Y TECNOLOGIA DE LA INFORMACION	Relevante	Ascendente	No Acumulado	2019	65.1	77.6	-	99.3	-	100
IND.02.OEI.12	Índice de cumplimiento de los planes estratégicos	000818-REGION JUNIN-SEDE CENTRAL	2.03-OFCINA REGIONAL DE DESARROLLO INSTITUCIONAL Y TECNOLOGIA DE LA INFORMACION	Relevante	Ascendente	No Acumulado	2020	0.24	0.59	-	0.335	-	56.7797
AEI.12.01	SERVICIOS DIGITALES IMPLEMENTADOS PARA LOS SERVIDORES Y CIUDADANOS DEL GOBIERNO REGIONAL JUNIN (PRIORIDAD:1)												100
IND.01.AEI.12.01	Porcentaje de Actividades y/o Proyectos digitales implementados	000818-REGION JUNIN-SEDE CENTRAL	2.03-OFCINA REGIONAL DE DESARROLLO INSTITUCIONAL Y TECNOLOGIA DE LA INFORMACION	Muy relevante	Ascendente	Acumulado	2020	20	70	43	70	61.43	100
AEI.12.02	INSTRUMENTOS DE GESTIÓN Y NORMAS INTERNAS ACTUALIZADOS EN EL GOBIERNO REGIONAL JUNÍN (PRIORIDAD:2)												100
IND.01.AEI.12.02	Número de instrumentos de gestión y normas internas actualizados	000818-REGION JUNIN-SEDE CENTRAL	2.03-OFCINA REGIONAL DE DESARROLLO INSTITUCIONAL Y TECNOLOGIA DE LA INFORMACION	Relevante	Ascendente	No Acumulado	2020	10	24	15	24	62.5	100
AEI.12.03	GESTIÓN DE LAS INVERSIONES QUE GARANTICEN LA MEJORA DE LOS SERVICIOS DE MANERA EFICIENTE DEL GOBIERNO REGIONAL JUNÍN (PRIORIDAD:3)												100
IND.01.AEI.12.03	% de Proyectos de Inversión Evaluados del Gobierno Regional Junín	000818-REGION JUNIN-SEDE CENTRAL	2.04.04-SUB GERENCIA DE INVERSION PUBLICA	Muy relevante	Ascendente	No Acumulado	2020	75	86	48.5	99.15	56.4	100
AEI.12.04	CAPACIDADES FORTALECIDAS DEL PERSONAL DEL GOBIERNO REGIONAL JUNIN (PRIORIDAD:4)												100
IND.01.AEI.12.04	Porcentaje de trabajadores capacitados en el Gobierno Regional Junín	000818-REGION JUNIN-SEDE CENTRAL	2.01.03-OFCINA DE RECURSOS HUMANOS	Relevante	Ascendente	No Acumulado	2020	113	100	50	100	50	100

GOBIERNO REGIONAL JUNÍN

Econ. Antonia Brígida Vega Terrel
Sub Gerente de Cooperación Técnica

Julio A. Harach

Yuri Flores Vilcapoma

Código	Denominación	UE	Unidad de Organización	Relevancia	Sentido Esperado	Tipo de Agregación	Línea Base		Logro Esperado	Valores Obtenidos		Avance Tipo I (%)		
							Año	Valor	2025	2025		2025		
										Sem.	Anual	Sem.	Anual	
AEI.12.05 ACCIONES DE CONTROL IMPLEMENTADAS OPORTUNAMENTE EN EL GOBIERNO REGIONAL JUNIN (PRIORIDAD:5)													100	
IND.01.AEI.12.05	Porcentaje de recomendaciones implementadas	000818-REGION JUNIN-SEDE CENTRAL	1.02.01-ORGANO DE CONTROL INSTITUCIONAL	Muy relevante	Ascendente	No Acumulado	2019	30	75	23	77.57	30.67	100	
AEI.12.06 DOCUMENTOS ADMINISTRATIVOS GESTIONADOS OPORTUNAMENTE EN EL GOBIERNO REGIONAL JUNIN (PRIORIDAD:6)													100	
IND.01.AEI.12.06	Porcentaje de documentos gestionados oportunamente	000818-REGION JUNIN-SEDE CENTRAL	1.02.02-SECRETARIA GENERAL	Relevante	Ascendente	No Acumulado	2019	60	81	99.85	81	100	100	
OEI.13 MEJORAR LA COBERTURA DE INFRAESTRUCTURA BÁSICA (EDUCACIÓN; SALUD; TRANSPORTE) PARA LOS HABITANTES DEL DEPARTAMENTO JUNIN (PRIORIDAD:9)													83.98	
IND.01.OEI.13	Porcentaje de cobertura de infraestructura básica (educación, salud y transporte) para los habitantes del departamento Junín	000818-REGION JUNIN-SEDE CENTRAL	3.04-GERENCIA REGIONAL DE INFRAESTRUCTURA	Muy relevante	Ascendente	No Acumulado	2020	10.34	24.09	-	20.23	-	83.98	
AEI.13.01 INFRAESTRUCTURA EDUCATIVA ADECUADA PARA LOS HABITANTES DEL DEPARTAMENTO JUNIN (PRIORIDAD:1)													100	
IND.01.AEI.13.01	Porcentaje de proyectos culminadas en infraestructura educativa para la población del departamento Junín	000818-REGION JUNIN-SEDE CENTRAL	3.04-GERENCIA REGIONAL DE INFRAESTRUCTURA	Muy relevante	Ascendente	No Acumulado	2020	5.75	9.5	8.4	16.66	88.42	100	
AEI.13.02 INFRAESTRUCTURA DE SALUD QUE BRINDE ADECUADOS SERVICIOS DE ATENCIÓN BÁSICA Y ESPECIALIZADA A LA POBLACIÓN DEL DEPARTAMENTO DE JUNÍN (PRIORIDAD:2)													100	
IND.01.AEI.13.02	Porcentaje de proyectos de salud con servicios de atención básica y especializada culminados	000818-REGION JUNIN-SEDE CENTRAL	3.04-GERENCIA REGIONAL DE INFRAESTRUCTURA	Relevante	Ascendente	No Acumulado	2020	4.23	14.29	9.68	16.66	67.74	100	
AEI.13.03 INFRAESTRUCTURA VIAL ADECUADA PARA LOS HABITANTES DE LA REGION JUNIN (PRIORIDAD:3)													47.75	
IND.01.AEI.13.03	Porcentaje de proyectos culminadas en infraestructura vial para la población del departamento Junín	000818-REGION JUNIN-SEDE CENTRAL	3.04-GERENCIA REGIONAL DE INFRAESTRUCTURA	Relevante	Ascendente	Acumulado	2020	22.22	59.27	19.3	28.3	32.56	47.75	

IGI: 68.92

NOTA :

- (*) Indicador sin registro de campos RELEVANCIA y/o TIPO DE AGREGACIÓN.
- (**) El cálculo de avance porcentual incluye una división por cero.
- Se han ajustado todos los valores de avance porcentual al rango de -100 a 100.
- Para calcular el avance porcentual de indicadores NO ACUMULADO, se compara la línea base (LB) con el logro esperado para el año reportado (LE_i). Si la diferencia es negativa o cero, se usará el logro esperado del primer año (LE₁) en vez de la LB, a menos que el report

Tabla Resumen: Semafización por nivel de avance

Año: 2025	[0%-75%>	[75%-95%>	≥95%	ND	TOTAL
Objetivos	3	3	6	1	13
Indicadores de Objetivos	3	4	7	6	20
Acciones	11	10	40	6	67
Indicadores de Acciones	13	9	46	9	77

GOBIERNO REGIONAL JUNÍN

Leon. Antonia Brígida Vega Terrel
Sub Gerente de Cooperación Técnica
y Planeamiento

Julio A. Opatos E.

Yuri Flores Vilcapoma

Código	Denominación	UE	Unidad de Organización	Relevancia	Sentido Esperado	Tipo de Agregación	Línea Base		Logro Esperado	Valores Obtenidos		Avance Tipo I (%)	
							Año	Valor	2025	2025		2025	
										Sem.	Annual	Sem.	Annual


ALERTAS IDENTIFICADAS

ALERTA :

- 1.El indicador IND.01.OEI.01 — Porcentaje de estudiantes de 4° grado de primaria de instituciones educativas públicas con nivel satisfactorio en comprensión lectora tiene un avance de no disponible (ND), lo cual determina que no se cuenta con información registrada para el periodo evaluado, por lo que no es posible determinar su nivel de avance ni emitir una valoración.
- 2.El indicador IND.02.OEI.01 — Porcentaje de estudiantes de 4° grado de primaria de instituciones educativas públicas con nivel satisfactorio en matemática tiene un avance de no disponible (ND), lo cual determina que no se cuenta con información registrada para el periodo evaluado, por lo que no es posible determinar su nivel de avance ni emitir una valoración.
- 3.El indicador IND.03.OEI.01 — Porcentaje de estudiantes de 2° grado de secundaria con nivel satisfactorio en comprensión lectora tiene un avance de no disponible (ND), lo cual determina que no se cuenta con información registrada para el periodo evaluado, por lo que no es posible determinar su nivel de avance ni emitir una valoración.
- 4.El indicador IND.04.OEI.01 — Porcentaje de estudiantes de 2° grado de secundaria con nivel satisfactorio en matemática tiene un avance de no disponible (ND), lo cual determina que no se cuenta con información registrada para el periodo evaluado, por lo que no es posible determinar su nivel de avance ni emitir una valoración.
- 5.El indicador IND.01.AEI.01.01 — Porcentaje de instituciones educativas de nivel primaria cuyas secciones recibieron cuadernos de trabajo en cantidad suficiente, en buen estado tiene un avance de no disponible (ND), lo cual determina que no se cuenta con información registrada para el periodo evaluado, por lo que no es posible determinar su nivel de avance ni emitir una valoración.
- 6.El indicador IND.02.AEI.01.01 — Porcentaje de instituciones educativas de nivel secundaria cuyas secciones recibieron suficientes cuadernos de trabajo tiene un avance de no disponible (ND), lo cual determina que no se cuenta con información registrada para el periodo evaluado, por lo que no es posible determinar su nivel de avance ni emitir una valoración.
- 7.El indicador IND.03.AEI.01.01 — Porcentaje de locales escolares públicos con aulas en buen estado para el proceso pedagógico tiene un avance de no disponible (ND), lo cual determina que no se cuenta con información registrada para el periodo evaluado, por lo que no es posible determinar su nivel de avance ni emitir una valoración.
- 8.El indicador IND.01.AEI.01.02 — Tasa neta de matrícula en educación inicial (% de población con edades 3-5) tiene un avance de no disponible (ND), lo cual determina que no se cuenta con información registrada para el periodo evaluado, por lo que no es posible determinar su nivel de avance ni emitir una valoración.
- 9.El indicador IND.01.AEI.01.03 — Porcentaje de focales escolares de servicios educativos públicos con inscripción preventiva en los registros públicos a favor del MINEDU tiene un avance de no disponible (ND), lo cual determina que no se cuenta con información registrada para el periodo evaluado, por lo que no es posible determinar su nivel de avance ni emitir una valoración.
- 10.El indicador IND.01.AEI.01.04 — Porcentaje de Instituciones Educativas de EBR de secundaria con al menos un estudiante con NEE que reciben SAANEE tiene un avance de no disponible (ND), lo cual determina que no se cuenta con información registrada para el periodo evaluado, por lo que no es posible determinar su nivel de avance ni emitir una valoración.
- 11.El indicador IND.02.AEI.01.04 — Número de alumnos matriculados en el sistema educativo urbano básica especial tiene un avance de no disponible (ND), lo cual determina que no se cuenta con información registrada para el periodo evaluado, por lo que no es posible determinar su nivel de avance ni emitir una valoración.
- 12.El indicador IND.01.AEI.01.05 — Porcentaje de institutos de educación superior pedagógico público en adecuadas condiciones de funcionamiento del departamento Junín tiene un avance de no disponible (ND), lo cual determina que no se cuenta con información registrada para el periodo evaluado, por lo que no es posible determinar su nivel de avance ni emitir una valoración.
- 13.El indicador IND.01.AEI.01.06 — Porcentaje de instituciones de educación superior tecnológica públicas que cumplen con la condición básica de calidad tiene un avance de no disponible (ND), lo cual determina que no se cuenta con información registrada para el periodo evaluado, por lo que no es posible determinar su nivel de avance ni emitir una valoración.
- 14.El indicador IND.01.AEI.02.04 — Porcentaje de personas protegidas contra la rabia tiene un avance de 78.95, lo cual determina que el indicador no logró su logro planteado, sin embargo tiene un avance regular.
- 15.El indicador IND.01.AEI.02.05 — Tasa de incidencia de personas de 15 años a más con diabetes mellitus por 100,000 habitantes tiene un avance de 0.45, lo cual determina que es un indicador crítico y es necesaria su revisión para elaborar una recomendación.
- 16.El indicador IND.02.AEI.02.05 — Tasa de incidencia de hipertensión arterial de 18 años a más por 100,000 habitantes tiene un avance de 0.54, lo cual determina que es un indicador crítico y es necesaria su revisión para elaborar una recomendación.
- 17.El indicador IND.01.AEI.02.06 — Porcentaje de mujeres de 25 a 64 años tamizadas con PAP-IVAA con resultados tiene un avance de 38.00, lo cual determina que es un indicador crítico y es necesaria su revisión para elaborar una recomendación.
- 18.El indicador IND.01.OEI.03 — Porcentaje de centros poblados con servicios de agua potable tiene un avance de 47.66, lo cual determina que es un indicador crítico y es necesaria su revisión para elaborar una recomendación.
- 19.El indicador IND.01.AEI.06.01 — Porcentaje de fondos documentales organizados tiene un avance de 53.35, lo cual determina que es un indicador crítico y es necesaria su revisión para elaborar una recomendación.
- 20.El indicador IND.01.AEI.06.02 — Porcentaje de documentos almacenados en la web tiene un avance de 0.00, lo cual determina que es un indicador crítico y es necesaria su revisión para elaborar una recomendación.

GOBIERNO REGIONAL JUNÍN

 Econ. Antonia Brígida Vega Terrel
 Sub Gerente de Cooperación Técnica
 y Planeamiento


 Julio A. de A. Tor. G.


 Yuri Flores Vilcapoma

Código	Denominación	UE	Unidad de Organización	Relevancia	Sentido Esperado	Tipo de Agregación	Línea Base		Logro Esperado	Valores Obtenidos		Avance Tipo I (%)	
							Año	Valor	2025	2025		2025	
										Sem.	Anual	Sem.	Anual

- 21.El indicador IND.01.OEI.07 — Porcentaje del valor agregado bruto de producción del sector manufactura tiene un avance de no disponible (ND), lo cual determina que no se cuenta con información registrada para el periodo evaluado, por lo que no es posible determinar su nivel de avance ni emitir una valoración.
- 22.El indicador IND.01.AEI.07.06 — Porcentaje de productores artesanales que reciben servicios para desarrollar una oferta artesanal competitiva tiene un avance de 44.36, lo cual determina que es un indicador crítico y es necesaria su revisión para elaborar una recomendación.
- 23.El indicador IND.01.AEI.07.16 — Número de pequeños mineros y mineros artesanales formalizados tiene un avance de 0.00, lo cual determina que es un indicador crítico y es necesaria su revisión para elaborar una recomendación.
- 24.El indicador IND.01.OEI.08 — Tiempo promedio de traslado con medios de transporte motorizado a la capital del distrito tiene un avance de no disponible (ND), lo cual determina que no se cuenta con información registrada para el periodo evaluado, por lo que no es posible determinar su nivel de avance ni emitir una valoración.
- 25.El indicador IND.02.OEI.08 — Tasa de muertos generados por accidentes de tránsito por cada 100,000 habitantes tiene un avance de 14.35, lo cual determina que es un indicador crítico y es necesaria su revisión para elaborar una recomendación.
- 26.El indicador IND.01.AEI.09.01 — N° de Hectáreas de ecosistemas conservados y/o aprovechados sosteniblemente (ERDB) tiene un avance de 0.00, lo cual determina que es un indicador crítico y es necesaria su revisión para
- 27.El indicador IND.01.AEI.09.02 — Porcentaje de Hectáreas repobladas, conservadas y/o aprovechadas de ecosistemas en el ACRH tiene un avance de 0.00, lo cual determina que es un indicador crítico y es necesaria su revisión para elaborar una recomendación.
- 28.El indicador IND.01.AEI.10.01 — Número de Consejos de Recursos Hídricos conformados para la gestión de la calidad ambiental tiene un avance de 20.00, lo cual determina que es un indicador crítico y es necesaria su revisión para elaborar una recomendación.
- 29.El indicador IND.01.AEI.11.01 — Número de zonas con riesgo alto y muy alto intervenidas con trabajos de reducción del riesgo en el departamento Junín tiene un avance de 64.06, lo cual determina que es un indicador crítico y es necesaria su revisión para elaborar una recomendación.
- 30.El indicador IND.01.AEI.11.04 — Número de personas afectadas y vulnerables asistidas por bajas temperaturas en el departamento Junín tiene un avance de 0.00, lo cual determina que es un indicador crítico y es necesaria su revisión para elaborar una recomendación.
- 31.El indicador IND.02.OEI.12 — Índice de cumplimiento de los planes estratégicos tiene un avance de 56.78, lo cual determina que es un indicador crítico y es necesaria su revisión para elaborar una recomendación.
- 32.El indicador IND.01.AEI.13.03 — Porcentaje de proyectos culminados en infraestructura vial para la población del departamento Junín tiene un avance de 47.75, lo cual determina que es un indicador crítico y es necesaria su revisión para elaborar una recomendación.

GOBIERNO REGIONAL JUNÍN
Brigida Vega Terrel
Ing. Antonia Brigida Vega Terrel
 Su Gerente de Cooperación Técnica
 y Planeamiento

José A. Pardo E.

Yuri Flores V. Copom.