

Gobierno Regional de Junín

RESOLUCIÓN GERENCIAL REGIONAL DE PLANEAMIENTO, PRESUPUESTO Y ACONDICIONAMIENTO TERRITORIAL

N° 031 -2024-GR-JUNÍN/GRPPAT

Huancayo, 15 MAYO 2024

EL GERENTE REGIONAL DE PLANEAMIENTO, PRESUPUESTO Y ACONDICIONAMIENTO TERRITORIAL DEL GOBIERNO REGIONAL JUNÍN

VISTO:

El Informe Técnico N° 015-2024-GRJ-GRPPAT/SGCTP de fecha 15 de mayo del 2024, de la Sub Gerencia de Cooperación Técnica y Planeamiento, mediante el cual solicitan y sustentan la aprobación del Informe de Evaluación Institucional correspondiente al año 2023 del Pliego 450 - Gobierno Regional del Departamento de Junín, mediante Resolución Gerencial Regional de Planeamiento, Presupuesto y Acondicionamiento Territorial.

CONSIDERANDO:

Que, de conformidad con lo dispuesto en los artículos 191 y 192 de la Constitución Política del Estado y la Ley N° 27867 - Ley Orgánica de Gobiernos Regionales y sus modificatorias, se les reconoce a los Gobiernos Regionales; autonomía política, económica y administrativa en los asuntos de su competencia; dispone además que los Gobiernos Regionales tienen como finalidad esencial fomentar el desarrollo regional integral sostenible, promoviendo la inversión pública y privada y el empleo garantizar el ejercicio pleno de los derechos e igualdad de oportunidades de sus habitantes, de acuerdo con los planes y programas nacionales, regionales y locales de desarrollo;

Que, el artículo 3º de la Ley N° 27783 - Ley de Bases de la Descentralización, establece que la descentralización tiene como finalidad el desarrollo integral, armónico y sostenible del país, mediante la separación de competencias y funciones, y el equilibrado ejercicio del poder por los tres niveles de gobierno, en beneficio de la población;

Que, el artículo 35º de la Ley N° 27783, literal a) indica que es competencia exclusiva de los Gobiernos Regionales, el planificar el desarrollo integral de su región y ejecutar programas socioeconómicos correspondientes;

Que, el artículo 6º de la Ley N° 27867, Ley Orgánica de Gobiernos Regionales señala que el desarrollo regional comprende la aplicación coherente y eficaz de las políticas e instrumentos de desarrollo económico social, poblacional, cultural y

GRPPAT - GRJ
N° DOC. 07873242
N° EXP. 05327908





Gobierno Regional de Junín

ambiental, a través de planes, programas y proyectos orientados a generar condiciones que permitan el crecimiento económico armonizado con la dinámica geográfica, el desarrollo social equitativo y la conservación de los recursos naturales y el ambiente en el territorio regional, orientado hacia el ejercicio pleno de los derechos de hombres y mujeres e igualdad de oportunidades;

Que, la norma antes citada, dispone en su artículo 29º - A, numeral 3) que son funciones específicas sectoriales de las Gerencias Regionales de Planeamiento, Presupuesto y Acondicionamiento Territorial el ejercicio de las funciones en materia de planificación estratégica prospectiva; y en su artículo 33º señala que la Administración Regional se sustenta en la planificación estratégica, organización, dirección, ejecución y control, dentro del marco de las normas emitidas por los sistemas administrativos nacionales;

Que, mediante Decreto Legislativo N° 1088, Ley del Sistema Nacional de Planeamiento Estratégico en el artículo 10, de las Funciones del CEPLAN ítem I, numeral 3) estableció que el CEPLAN asesora a las entidades del Estado y a los gobiernos regionales; asimismo, orienta a los gobiernos locales en los procesos de formulación, seguimiento y evaluación de políticas y planes estratégicos de desarrollo, con la finalidad de lograr que se ajusten a los objetivos estratégicos de desarrollo nacional previstos en el Plan Estratégico de Desarrollo Nacional; asimismo, indica que dentro de la estructura general del Sistema Nacional de Planeamiento Estratégico entre otros está integrado por los Gobiernos Regionales con las responsabilidades y competencias en el planeamiento estratégico;

Que, el numeral 6.1) del artículo 6 de la Directiva N° 001-2017/CEPLAN/PCD, "Directiva para la Actualización del Plan Estratégico de Desarrollo Nacional", establece que para la actualización de políticas y planes estratégicos, se aplica un ciclo compuesto por las cuatro fases; entre ellos la Fase 4: relacionado al seguimiento y la evaluación de políticas y planes para la mejora continua, donde se recoge y analiza información de los indicadores definidos en los planes para verificar el avance hacia los logros de la imagen del territorio deseado, así como los recursos asignados con este fin;

Que, la Guía para el Planeamiento Institucional aprobada mediante Resolución de Presidencia del Consejo Directivo N° 033-2017-CEPLAN/PCD, modificada mediante Resolución de Presidencia de Consejo Directivo N° 053-2018-CEPLAN/PCD y mediante Resolución de Presidencia de Consejo Directivo N° 0016-2019-CEPLAN/PCD, cuyo contenido y sus modificatorias son aplicable para las entidades que integran el Sistema Nacional de Planeamiento Estratégico en los tres niveles de Gobierno, y que establece pautas para la elaboración, implementación, seguimiento y evaluación y mejora continua de las políticas y planes institucionales de las entidades, en el marco del ciclo de planeamiento estratégico para la mejora continua;





Gobierno Regional de Junín.

Que, la Guía para el Planeamiento Institucional en el numeral 7.2) sobre evaluación de planes institucionales específicamente en lo que concierne a evaluación de resultados (PEI) establece que se enfoca en analizar la evolución anual de indicadores del PEI. El que utiliza como insumos el reporte de seguimiento del PEI emitido a través el aplicativo CEPLAN V.01 y el informe de evaluación de implementación del POI; asimismo cada informe de evaluación de resultados es desarrollado por el órgano de planeamiento del Pliego o la que haga sus veces, remitido al titular de la entidad y publicado en el Portal de Transparencia Estándar (PTE) de la entidad;

Que, mediante Resolución de Presidencia del Consejo Directivo N° 00061-2023-CEPLAN/PCD de fecha 04 de agosto de 2023, es aprobada la **Guía para el seguimiento y evaluación de políticas nacionales y planes del SINAPLAN** como instrumento orientador para el proceso de seguimiento y evaluación que prevalece sobre algún instrumento metodológico;

Que, mediante **Resolución Ejecutiva Regional N° 109-2024-GR-JUNÍN/GR** de fecha 14 de mayo 2024, se aprueba el **Plan Estratégico Institucional, PEI 2021-2027 ampliado del Gobierno Regional Junín**, como documento de gestión regional que contiene la declaración de la política institucional, misión institucional, Objetivos Estratégicos Institucionales (OEI) y Acciones Estratégicas Institucionales (AEI). Por tanto, resulta necesario hacer seguimiento y evaluar el cumplimiento de los objetivos estratégicos institucionales, acciones estratégicas institucionales, indicadores y metas; para su correspondiente aprobación del Informe de Evaluación de Resultados del Plan Estratégico Institucional Junín (PEI) correspondiente al año 2023 del Gobierno Regional Junín;

Que, de acuerdo al numeral 4.5 de la guía referida en el párrafo anterior, se indica que la evaluación de los planes institucionales se lleva a cabo al finalizar el primer semestre y al finalizar el año de implementación. En la evaluación del primer semestre, se analiza principalmente el progreso en la implementación de las AEI. El propósito es identificar las medidas correctivas que deben ejecutarse durante el segundo semestre del año para garantizar el cumplimiento de lo planificado; lo que luego debe traducirse en el logro de los resultados esperados; esto último, materia principal de análisis de la evaluación anual. Ambos procesos de evaluación se consolidan en los informes de evaluación que deben ser publicados como máximo hasta el 31 de agosto y 30 de abril, respectivamente;

Que, según **Comunicado N° 012-2024/CEPLAN**, donde en la quinta **Disposiciones Complementarias Transitorias** indica que "La aprobación del informe de evaluación correspondiente al año 2023, del PEI-POI y de las Políticas Nacionales podrá ser aprobado por la **oficina de planeamiento, o la que haga sus veces.**", así mismo en la modificatoria del literal k de las funciones del Órgano de Planeamiento, se indica que "**Aprobar formalmente el reporte de seguimiento; gestionar la elaboración del informe de evaluación y remitir a la Alta Dirección a través de la máxima autoridad**





Gobierno Regional de Junín

administrativa, o a quien designe, o aprobarlos en caso se le haya delegado dicha acción”.

Que, mediante **Comunicado N° 008-2024/CEPLAN**, el CEPLAN órgano rector del sistema de planeamiento estratégico, indica que el plazo para la publicación del informe de evaluación: Tomando en consideración el reciente cambio en el proceso de aprobación de los Informes de Evaluación Institucional, establecido en la Directiva N°001-2024 - CEPLAN/PCD, se extiende el plazo para la publicación hasta el día miércoles 15 de mayo de 2024;

Que, para priorizar los OEI: 01, 02, 09, 10, 11 y 13 para la elaboración de la presente evaluación, se consideró lo siguiente: 1. Impacto en el desarrollo del departamento: Se evalúa el impacto que cada OEI tiene en el bienestar de la población y el desarrollo socioeconómico del departamento, 2. Alineación con la misión y visión del GRJ: Se verifica que cada OEI esté alineado con la misión y visión del GRJ, 3. Factibilidad de cumplimiento: Se analiza la viabilidad de cumplir cada OEI en el período establecido, considerando los recursos disponibles y las condiciones del entorno y 4. Urgencia de atención: Se evalúa la urgencia de atender cada OEI, considerando la gravedad de los problemas que abordan;

Que, el Reglamento de Organización y Funciones del Gobierno Regional de Junín, aprobado en junio del 2023, señala en su artículo 31°, que es función de la Gerencia Regional de Planeamiento y Presupuesto: a) Planear, organizar, dirigir, ejecutar y controlar, en el ámbito institucional, los procesos técnicos de los Sistemas Administrativos de Presupuesto Público, Planeamiento Estratégico e Inversión Pública b) Proponer y aprobar directivas y normas de aplicación en el ámbito institucional relacionadas con los Sistemas Administrativos de Presupuesto Público, Planeamiento Estratégico y Programación Multianual de Inversiones.; así mismo, el artículo 33° señala que la Sub Gerencia de Cooperación Técnica y Planeamiento tiene entre sus funciones: o) Evaluar el Plan de Desarrollo Regional Concertado, Plan Estratégico Institucional y Plan Operativo Institucional;

Contando con las visaciones de la Sub Gerencia de Cooperación Técnica y Planeamiento y;

De conformidad con lo establecido en la Ley 27867 - Ley Orgánica de Gobiernos Regionales y su modificatoria, atribuciones otorgadas por el Reglamento de Organización y Funciones del Gobierno Regional de Junín, aprobada por Acuerdo Regional No. 547-2021-GRJ/CR de fecha 07 de diciembre del 2021;

SE RESUELVE:

ARTÍCULO PRIMERO.- APROBAR el Informe de Evaluación Institucional correspondiente al año 2023 del Pliego 450 - Gobierno Regional del Departamento de Junín.





Gobierno Regional de Junín

ARTÍCULO SEGUNDO.- TRANSCRIBIR a la Gobernación, a las Unidades Orgánicas Responsables de la elaboración del Informe de Evaluación Institucional correspondiente al año 2023 del Pliego 450 - Gobierno Regional del Departamento de Junín y al CEPLAN ente Rector del sistema de planeamiento estratégico.

ARTÍCULO TERCERO.- DISPONER la publicación de la presente Resolución en el portal de transparencia estándar del Gobierno Regional Junín.

REGÍSTRESE, COMUNÍQUESE Y ARCHÍVESE

GOBIERNO REGIONAL JUNÍN

MG. PERCY DAVID TIZA FÉLIX
Gerente Regional de Planeamiento,
Presupuesto y Acondicionamiento Territorial

GOBIERNO REGIONAL JUNÍN
La Secretaria General que suscribe, Certifica
que la presente es copia fiel del original.

HYO. 21 MAY 2024

Abg. Ena M. Bonilla Pérez
SECRETARÍA GENERAL

GOBIERNO REGIONAL JUNÍN
GRPPAT - SGCTP

PASE A: *Secretaría.*

HYO. 21 MAY 2024

PARA: *activar / y 1 copia*
a Juní



22/05/24

DOC.	07872843
EXP.	05327908


INFORME TECNICO N° 015-2024-GRJ-GRPPAT/SGCTP

A : **MAG. PERCY TIZA FELIX**
Gerente Regional de Planeamiento, Presupuesto y Acondicionamiento Territorial

ASUNTO : **APROBAR EL INFORME DE EVALUACIÓN INSTITUCIONAL CORRESPONDIENTE AL AÑO 2023 DEL PLIEGO 450 - GOBIERNO REGIONAL DEL DEPARTAMENTO DE JUNÍN.**

REF : - **GUIA PARA EL PLANEAMIENTO INSTITUCIONAL**
- **GUÍA PARA EL SEGUIMIENTO Y EVALUACIÓN DE POLÍTICAS NACIONALES Y PLANES DEL SINAPLAN.**
- **DIRECTIVA GENERAL N° 011-2020-GGR**

FECHA : Huancayo, 15 de mayo de 2024



Por el presente, informo a usted el sustento técnico para la aprobación del Informe de Evaluación Institucional correspondiente al año 2023 del pliego 450 - gobierno regional del departamento de Junín, en el marco del proceso de Planeamiento Institucional, elaborado por el equipo técnico del Pliego 450, aplicando los lineamientos técnicos de nuestro ente rector CEPLAN, lo cual fue en forma participativa y conducida por el Equipo Técnico de la Sub Gerencia de Cooperación Técnica y Planeamiento, en coordinación con el especialista del CEPLAN, y en función a los lineamientos técnicos y normativos establecidos en la Guía para el Seguimiento y Evaluación de Políticas Nacionales y Planes del Sinaplan, Aprobada por Resolución de Presidencia de Consejo Directivo N° 0061-2023-CEPLAN/PCD y la "Directiva General N° 011-2020-GRJ-GGR: Formulación del Plan Operativo Institucional Multianual (POIM), articulado con los Sistemas Administrativos Transversales", lo cual permitirá implementar el cumplimiento de las estrategias del Plan Estratégico Institucional (PEI).

I. BASE LEGAL

- ✓ Constitución Política del Perú.
- ✓ Ley N° 29158, Ley Orgánica del Poder Ejecutivo.
- ✓ Ley N° 27867, Ley Orgánica de Gobiernos Regionales.
- ✓ Ley N° 30225, Ley de Contrataciones del Estado y sus modificatorias.
- ✓ Ley N° 27783, Ley de Bases de la Descentralización.
- ✓ Ley N° 31953 - Ley de Presupuesto del Sector Público para el Año Fiscal 2024.
- ✓ Decreto Supremo N° 103-2022-PCM que aprueba la Política Nacional de Modernización de la Gestión Pública al 2030.
- ✓ Decreto Supremo N° 042-2023-PCM, que aprueba la Política General de Gobierno para el presente mandato presidencial 2021 - 2026.
- ✓ Decreto Supremo N° 217-2019-EF, que aprueba el reglamento del Decreto Legislativo N° 1439 Decreto Legislativo del Sistema Nacional de Abastecimiento.
- ✓ Decreto Legislativo N° 1088, Ley del Sistema Nacional de Planeamiento Estratégico y del Centro Nacional de Planeamiento Estratégico.



- ✓ Decreto Legislativo N° 1432-PCM, que modifica el Decreto Legislativo N° 1252 Decreto Legislativo que crea el Sistema Nacional de Programación Multianual y Gestión de Inversiones y deroga la Ley N° 27293 Ley del Sistema Nacional de Inversión Pública.
- ✓ Decreto Legislativo N° 1440, Decreto Legislativo del Sistema Nacional de Presupuesto.
- ✓ Decreto Legislativo N° 1439, Decreto Legislativo del Sistema Nacional de Abastecimiento.
- ✓ Resolución Directoral N° 0009-2024-EF/50.01, se aprueba la Directiva N° 0001-2024-EF/50.01 "Directiva para la Ejecución Presupuestaria".
- ✓ Directiva N° 005-2021-EF/50.01, Directiva para la Programación Multianual de Bienes, Servicios y Obras.
- ✓ Guía para el Planeamiento Institucional, modificada por Resolución de Presidencia de Consejo Directivo N° 016-2019-CEPLAN/PCD.
- ✓ Guía para el Seguimiento y Evaluación de Políticas Nacionales y Planes del SINAPLAN, Aprobada por Resolución de Presidencia de Consejo Directivo N° 0061-2023-CEPLAN/PCD
- ✓ Directiva General N° 011-2020-GRJ-GGR Formulación del Plan Operativo Institucional Multianual Articulado con Los Sistemas Administrativos Transversales Gestión de Recursos Humanos, Programación Multianual y Gestión de Inversiones, Abastecimiento y Presupuesto Público.
- ✓ Resolución Ejecutiva Regional N° 109-2024-GR-JUNÍN/GR, de fecha 14 de mayo 2024, se aprueba el **Plan Estratégico Institucional, PEI 2021-2027 ampliado del Gobierno Regional Junín.**

II. ANTECEDENTES

1. La **Guía para el Planeamiento Institucional**, modificada por Resolución de Presidencia de Consejo Directivo N° 016-2019/CEPLAN/PCD, en su contenido detalla los capítulos relacionados con el objetivo, alcance, base legal, aspectos generales, el Plan Estratégico Institucional (PEI), el Plan Operativo Institucional (POI) y las consideraciones para el proceso de seguimiento y evaluación de los mismos.
2. Mediante Resolución de Presidencia del Consejo Directivo N° 00061-2023-CEPLAN/PCD de fecha 04 de agosto de 2023, es aprobada la **Guía para el seguimiento y evaluación de políticas nacionales y planes del SINAPLAN** como instrumento orientador para el proceso de seguimiento y evaluación que prevalece sobre algún instrumento metodológico; modificada por Resolución de Presidencia de Consejo Directivo N° 016-2019/CEPLAN/PCD, en su contenido detalla los capítulos relacionados con el objetivo, alcance, base legal, aspectos generales, el Plan Estratégico Institucional (PEI), el Plan Operativo Institucional (POI) y las consideraciones para el proceso de seguimiento y evaluación de los mismos.
3. Con fecha 14 de diciembre del año 2020, con autógrafa del Gerente General Regional se aprueba la **Directiva General N° 011-2020-GRJ-GGR**; Directiva General: Formulación del Plan Operativo Institucional Multianual (POIM), articulado con los Sistemas Administrativos Transversales de Gestión de Recursos Humanos, Programación Multianual y Gestión de Inversiones, Abastecimiento y Presupuesto Público, mediante el cual el Gobierno Regional Junín, establece las pautas, procedimientos y disposiciones técnicas



del sector público tiene una perspectiva multianual orientada al logro de resultados a favor de la población, en concordancia con las reglas fiscales establecidas en el Marco Macroeconómico Multianual y los instrumentos de planeamiento elaborados en el marco del Sistema Nacional de Planeamiento Estratégico (SINAPLAN), así mismo el numeral 13.3 del artículo 13 del Decreto Legislativo N° 1440 dispone que el Presupuesto del Sector Público se articula con los instrumentos del SINAPLAN.

5. La Guía para el Planeamiento Institucional en el numeral 7.2) sobre evaluación de planes institucionales específicamente en lo que concierne a evaluación de resultados (PEI) establece que se enfoca en analizar la evolución anual de indicadores del PEI. El que utiliza como insumos el reporte de seguimiento del PEI emitido a través el aplicativo CEPLAN V.01 y el informe de evaluación de implementación del POI; asimismo cada informe de evaluación de resultados es desarrollado por el órgano de planeamiento del Pliego o la que haga sus veces, remitido al titular de la entidad y publicado en el Portal de Transparencia Estándar (PTE) de la entidad.
6. Mediante Resolución Ejecutiva Regional N° 109-2024-GR-JUNÍN/GR de fecha 14 de mayo 2024, se aprueba el **Plan Estratégico Institucional, PEI 2021-2027 ampliado del Gobierno Regional Junín**, como documento de gestión regional que contiene la declaración de la política institucional, misión institucional, Objetivos Estratégicos Institucionales (OEI) y Acciones Estratégicas Institucionales (AEI). Por tanto, resulta necesario hacer seguimiento y evaluar el cumplimiento de los objetivos estratégicos institucionales, acciones estratégicas institucionales, indicadores y metas; para su correspondiente aprobación del Informe de Evaluación de Resultados del Plan Estratégico Institucional Junín (PEI) correspondiente al año 2023 del Gobierno Regional Junín.
7. Acotando al párrafo anterior en el numeral 4.5 de la guía referida en el párrafo anterior, se indica que la evaluación de los planes institucionales se lleva a cabo al finalizar el primer semestre y al finalizar el año de implementación. En la evaluación del primer semestre, se analiza principalmente el progreso en la implementación de las AEI. El propósito es identificar las medidas correctivas que deben ejecutarse durante el segundo semestre del año para garantizar el cumplimiento de lo planificado, lo que luego debe traducirse en el logro de los resultados esperados; esto último, materia principal de análisis de la evaluación anual. Ambos procesos de evaluación se consolidan en los informes de evaluación que deben ser publicados como máximo hasta el 31 de agosto y 30 de abril, respectivamente;
8. Así mismo, mediante **Comunicado N° 012-2024/CEPLAN**, donde en la quinta **Disposiciones Complementarias Transitorias** indica que "La aprobación del informe de evaluación correspondiente al año 2023, del PEI-POI y de las Políticas Nacionales podrá ser aprobado por la **oficina de planeamiento, o la que haga sus veces.**", así mismo en la modificatoria del literal k de las funciones del Órgano de Planeamiento, se indica que "**Aprobar formalmente el reporte de seguimiento; gestionar la elaboración del informe de evaluación y remitir a la Alta Dirección a través de la máxima autoridad administrativa, o a quien designe, o aprobarlos en caso se le haya delegado dicha acción.**"
9. En la misma línea sale el **Comunicado N° 008-2024/CEPLAN**, el CEPLAN órgano rector del sistema de planeamiento estratégico, indica que el **plazo**



específicas aplicables para regular el proceso de formulación del Plan Operativo Institucional Multianual (POIM), en sus siete (07) etapas: Elaboración, Aprobación, Ajustes, Consistencia, Modificación, Seguimiento y Evaluación.

4. Mediante **Resolución Ejecutiva Regional N° 109-2024-GR-JUNÍN/GR** de fecha 14 de mayo 2024, se aprueba el **Plan Estratégico Institucional, PEI 2021-2027 ampliado del Gobierno Regional Junín**, como documento de gestión regional que contiene la declaración de la política institucional, misión institucional, Objetivos Estratégicos Institucionales (OEI) y Acciones Estratégicas Institucionales (AEI). Por tanto, resulta necesario hacer seguimiento y evaluar el cumplimiento de los objetivos estratégicos institucionales, acciones estratégicas institucionales, indicadores y metas; para su correspondiente aprobación del Informe de Evaluación de Resultados del Plan Estratégico Institucional Junín (PEI) correspondiente al año 2023 del Gobierno Regional Junín;
5. Que, mediante los Memorándum Múltiple N° 69-2023-GRJ-GRPPAT, se solicita a las Unidades Orgánicas Responsables de los indicadores de OEI y AEI, y como miembros de la Comisión y el equipo técnico de Planeamiento Estratégico del Gobierno Regional Junín la elaboración del Informe de evaluación de resultados del PEI-POI correspondiente al año 2023 del Gobierno Regional Junín, adjuntando el modelo correspondiente;
6. Finalmente, habiéndose presentado limitaciones de carácter operativo con el tema del recurso humano (planificadores) que fueron rotados o en algunos casos no fueron renovados sus contratos, todo ello de alguna forma limito la elaboración y análisis del Informe de Evaluación Institucional correspondiente al año 2023 del Pliego 450 - Gobierno Regional del Departamento de Junín.

III. ANÁLISIS

1. La Constitución Política del Estado, Ley de Reforma constitucional del Capítulo XIV del Título IV sobre Descentralización Ley N° 28760, Ley Orgánica de gobiernos Regionales Ley N° 27867 y sus modificatorias, se les reconoce a los Gobiernos Regionales, autonomía política en los asuntos de su competencia.
2. El artículo 32° de la Ley N° 27867, Ley Orgánica de Gobiernos Regionales establece que la gestión del Gobierno Regional se rige por el Plan de Desarrollo Regional Concertado de mediano y largo plazo, así como el Plan Anual y el Presupuesto Participativo Regional, aprobados de conformidad con políticas nacionales y en cumplimiento del ordenamiento jurídico vigente, así mismo en el artículo 29°-A numeral 3, de la Ley citada, precisa que le corresponde a la Gerencia de Planeamiento, Presupuesto y Acondicionamiento Territorial, ejercer las funciones específicas sectoriales en materia de planificación prospectiva.
3. Mediante Decreto Legislativo N° 1088, Ley del Sistema Nacional de Planeamiento Estratégico y del Centro de Planeamiento Estratégico se crea el Centro Nacional de Planeamiento Estratégico – CEPLAN, como el órgano rector orientador del Sistema de Planeamiento Estratégico.
4. Con Decreto Legislativo N° 1440 del Sistema Nacional del Presupuesto Público, en el cual en su Artículo 2, numeral 2.1. señala que el presupuesto



para la publicación del informe de evaluación: Tomando en consideración el reciente cambio en el proceso de aprobación de los Informes de Evaluación Institucional, establecido en la Directiva N°001-2024 - CEPLAN/PCD, se extiende el plazo para la publicación hasta el día miércoles **15 de mayo de 2024**.

10. Por último, por indicación del ente rector (CEPLAN) para la realización de la presente evaluación se tuvo que priorizar los OEI 01,02, 09, 10, y 13; para lo cual se consideró los siguientes criterios:
- Impacto en el desarrollo del departamento: Se evalúa el impacto que cada OEI tiene en el bienestar de la población y el desarrollo socioeconómico del departamento.
 - Alineación con la misión y visión del GRJ: Se verifica que cada OEI esté alineado con la misión y visión del GRJ.
 - Factibilidad de cumplimiento: Se analiza la viabilidad de cumplir cada OEI en el período establecido, considerando los recursos disponibles y las condiciones del entorno.
 - Urgencia de atención: Se evalúa la urgencia de atender cada OEI, considerando la gravedad de los problemas que abordan.

IV. CONCLUSION

De acuerdo al análisis señalado, se solicita aprobar el Informe de Evaluación Institucional correspondiente al año 2023 del Pliego 450 - Gobierno Regional del Departamento de Junín.

V. RECOMENDACIONES

Una vez aprobado mediante acto resolutivo se debe remitir a la Alta Dirección, a las Unidades Orgánicas responsables de la elaboración del Informe de Evaluación Institucional correspondiente al año 2023 del Pliego 450 - Gobierno Regional del Departamento de Junín y al CEPLAN ente Rector del sistema de planeamiento estratégico.

Adjunto: compendio del Informe de Evaluación Institucional correspondiente al año 2023 del Pliego 450 - Gobierno Regional del Departamento de Junín, tal como lo indica la Guía para el seguimiento y evaluación de políticas nacionales y planes del SINAPLAN y proyecto de Resolución Gerencial Regional de Planeamiento, Presupuesto y Acondicionamiento Territorial.

Atentamente,

C.c.
Arch.
SGCTP
ABVT/Hapa

GOBIERNO REGIONAL JUNÍN

Ej. Ana María Brindia Vega Terrel
Sub Gerente de Cooperación Técnica
y Planeamiento



450: GOBIERNO REGIONAL DEL DEPARTAMENTO DE JUNIN

Informe de Evaluación Institucional

Correspondiente al año 2023

Mayo, 2024

Contenido

I.	Prioridades de la política institucional.....	11
II.	Evaluación DE OEI 01 y OEI 02 periodo 2023 (Gerencia Regional de Desarrollo Social)	14
1.	Análisis de resultados de los objetivos estratégicos institucionales (OEI)	14
1.1.	Valoración de los resultados alcanzados en el 2023.....	14
1.2.	Diagnóstico sobre los OEI priorizados con bajo nivel de cumplimiento	25
2.	Análisis de implementación de las acciones estratégicas institucionales (AEI)	27
2.1.	Situación de las AEI durante el año 2023.....	27
2.2.	Análisis de implementación de las AEI.....	34
2.3.	Análisis de los productos de la AEI.....	41
2.4.	Análisis de la ejecución operativa en las AEI críticas	51
2.5.	Aplicación de las recomendaciones para mejorar la implementación de las AEI	54
III.	Evaluación de OEI 09, 10 y 11 (Gerencia Regional de Recursos Naturales y Medio Ambiente) 56	56
1.	Análisis de resultados de los objetivos estratégicos institucionales (OEI)	56
1.1.	Valoración de los resultados alcanzados en el 2023.....	56
	Los resultados de los OEI como:	57
1.2.	Diagnóstico sobre los OEI priorizados con bajo nivel de cumplimiento	60
2.	Análisis de implementación de las acciones estratégicas institucionales (AEI)	62
2.1.	Situación de las AEI durante el año 2023	63
2.2.	Análisis de implementación de las AEI	67
2.3.	Análisis de los productos de la AEI.....	67
2.4.	Análisis de la ejecución operativa en las AEI críticas.	71
2.5.	Aplicación de las recomendaciones para mejorar la implementación de las AEI	75
IV.	Evaluación de OEI 13 (Gerencia Regional de infraestructura).....	76
1.	Análisis de resultados de los objetivos estratégicos institucionales (OEI)	76
1.1.	Valoración de los resultados alcanzados en el 2023.....	76
1.2.	Diagnóstico sobre los OEI priorizados con bajo nivel de cumplimiento	79
2.	Análisis de implementación de las acciones estratégicas institucionales (AEI)	81
2.1.	Situación de las AEI durante el año 2023.....	81
2.2.	Análisis de implementación de las AEI.....	82
2.3.	Análisis de los productos de la AEI.....	83
2.4.	Análisis de la ejecución operativa en las AEI críticas	84
2.5.	Aplicación de las recomendaciones para mejorar la implementación de las AEI	95
V.	Conclusiones	96
VI.	Recomendaciones	99
VII.	Anexos	101

Resumen Ejecutivo

Síntesis sobre el avance en la implementación de las AEI, conclusiones y recomendaciones obtenidos en la evaluación.

Se recomienda abordar los siguientes puntos:

- ✓ Síntesis del logro alcanzado en los OEI.

Tabla 1. Síntesis del logro alcanzado en los OEI en el periodo 2023, por el GORE Junín.

Código	Denominación	UE	Unidad de Organización	Relevancia	Sentido Esperado	Tipo de Agregación	Línea Base		Logro Esperado	Valores Obtenidos	Avance Tipo I (%)
							Año	Valor	2023	2023	2023
									Anual	Anual	Anual
OEI.01	INCREMENTAR LOS NIVELES DE CALIDAD EDUCATIVA Y EQUIDAD EN LOS ESTUDIANTES DEL DEPARTAMENTO JUNÍN (Prioridad:3)										ND
IND.01.OEI.01	Porcentaje de estudiantes de 4° grado de primaria de instituciones educativas públicas con nivel satisfactorio en comprensión lectora	000818-REGION JUNIN-SEDE CENTRAL	3.02-GERENCIA REGIONAL DE DESARROLLO SOCIAL	Relevante	Ascendente	No Acumulado	2018	38.1	45.6	ND	ND
IND.02.OEI.01	Porcentaje de estudiantes de 4° grado de primaria de instituciones educativas públicas con nivel satisfactorio en matemática	000818-REGION JUNIN-SEDE CENTRAL	3.02-GERENCIA REGIONAL DE DESARROLLO SOCIAL	Relevante	Ascendente	No Acumulado	2018	38.2	43	ND	ND
IND.03.OEI.01	Porcentaje estudiantes de 2° grado de secundaria con nivel satisfactorio en comprensión lectora.	000818-REGION JUNIN-SEDE CENTRAL	3.02-GERENCIA REGIONAL DE DESARROLLO SOCIAL	Relevante	Ascendente	No Acumulado	2018	17.4	23.5	ND	ND
IND.04.OEI.01	Porcentaje de estudiantes de 2° grado de secundaria con nivel satisfactorio en matemática	000818-REGION JUNIN-SEDE CENTRAL	3.02.05-DIRECCION REGIONAL DE EDUCACION JUNIN DREJ	Relevante	Ascendente	No Acumulado	2018	19.6	25	ND	ND
OEI.02	MEJORAR LA CALIDAD DE ATENCION DE SALUD EN LA POBLACION DEL DEPARTAMENTO JUNÍN (Prioridad:1)										100
IND.01.OEI.02	Porcentaje de usuarios satisfechos en la atención de consulta externa	000818-REGION JUNIN-SEDE CENTRAL	3.02-GERENCIA REGIONAL DE DESARROLLO SOCIAL	Muy relevante	Ascendente	No Acumulado	2016	48.3	53	61.4	100

Informe de Evaluación Institucional del año 2023 – GORE Junín

Código	Denominación	UE	Unidad de Organización	Relevancia	Sentido Esperado	Tipo de Agregación	Línea Base		Logro Esperado	Valores Obtenidos	Avance Tipo I (%)
							Año	Valor	2023	2023	2023
									Anual	Anual	Anual
OEI.03	MEJORAR LA COBERTURA DE LOS SERVICIOS BÁSICOS Y HABITACIONALES DE LA POBLACIÓN DEL DEPARTAMENTO JUNÍN (Prioridad:8)										96.26
IND.01.OEI.03	Porcentaje de centros poblados con servicios de agua potable	000818-REGION JUNIN-SEDE CENTRAL	3.02-GERENCIA REGIONAL DE DESARROLLO SOCIAL	Relevante	Ascendente	Acumulado	2018	47.45	62.37	63.38	100
IND.02.OEI.03	Porcentaje de familias que no cuentan con vivienda propia	000818-REGION JUNIN-SEDE CENTRAL	3.02-GERENCIA REGIONAL DE DESARROLLO SOCIAL		Ascendente	Acumulado	2018	13.42	13.02	12.37	95.01
OEI.04	PROMOVER EL DESARROLLO SOCIAL E IGUALDAD DE OPORTUNIDADES DE LA POBLACIÓN VULNERABLE DEL DEPARTAMENTO JUNÍN (Prioridad:5)										59.14
IND.01.OEI.04	Número de personas vulnerables del departamento Junín que recibieron servicios para promover el desarrollo social e igualdad de oportunidades	000818-REGION JUNIN-SEDE CENTRAL	3.02-GERENCIA REGIONAL DE DESARROLLO SOCIAL	Muy relevante	Ascendente	Acumulado	2020	360	465	275	59.14
OEI.05	IMPULSAR EL TRABAJO DECENTE CON ACCESO A LOS DERECHOS LABORALES; PARA LOGRAR UN DESARROLLO INTEGRAL DE CADA CIUDADANO EN EDAD DE TRABAJAR EN EL DEPARTAMENTO JUNÍN (Prioridad:2)										100
IND.01.OEI.05	Porcentaje de trabajadores formalizados en materia de relaciones laborales.	000818-REGION JUNIN-SEDE CENTRAL	3.02-GERENCIA REGIONAL DE DESARROLLO SOCIAL	Muy relevante	Ascendente	No Acumulado	2019	1.79	2.72	4.77	100
OEI.06	MEJORAR LAS CONDICIONES DE ACCESO Y PUESTA EN USO DE LOS FONDOS DOCUMENTALES PARA LA CIUDADANÍA DEL DEPARTAMENTO JUNÍN (Prioridad:13)										54.33
IND.01.OEI.06	Porcentaje de usuarios satisfechos con el uso del servicio archivístico	000818-REGION JUNIN-SEDE CENTRAL	3.02-GERENCIA REGIONAL DE DESARROLLO SOCIAL	Muy relevante	Ascendente	No Acumulado	2019	78.9	79.51	43.2	54.33
OEI.07	MEJORAR LA COMPETITIVIDAD DE LAS UNIDADES ECONÓMICAS EN EL DEPARTAMENTO JUNÍN (Prioridad:4)										85.29

Informe de Evaluación Institucional del año 2023 – GORE Junín

Código	Denominación	UE	Unidad de Organización	Relevancia	Sentido Esperado	Tipo de Agregación	Línea Base		Logro Esperado	Valores Obtenidos	Avance Tipo I (%)
							Año	Valor			
							2023	2023	2023		
IND.01.OEI.07	Porcentaje del valor agregado bruto de producción del sector manufactura	000818-REGION JUNIN-SEDE CENTRAL	3.01-GERENCIA REGIONAL DE DESARROLLO ECONOMICO	Relevante	Ascendente	No Acumulado	2020	5.9	5.91	4.33	73.27
IND.02.OEI.07	Porcentaje de exportación de productos no tradicionales	000818-REGION JUNIN-SEDE CENTRAL	3.01-GERENCIA REGIONAL DE DESARROLLO ECONOMICO	Relevante	Ascendente	No Acumulado	2020	14.11	6.67	6.49	97.3
OEI.08	REDUCIR EL TIEMPO E INSEGURIDAD VIAL EN EL SISTEMA DE TRANSPORTE DEL DEPARTAMENTO JUNÍN (Prioridad:6)										6.46
IND.01.OEI.08	Tiempo promedio de traslado con medios de transporte motorizado a la capital del distrito	000818-REGION JUNIN-SEDE CENTRAL	3.04-GERENCIA REGIONAL DE INFRAESTRUCTURA	Relevante	Ascendente	No Acumulado	2018	63	60	ND	ND
IND.02.OEI.08	Tasa de muertos generados por accidentes de tránsito por cada 100,000 habitantes	000818-REGION JUNIN-SEDE CENTRAL	3.04-GERENCIA REGIONAL DE INFRAESTRUCTURA	Relevante	Ascendente	No Acumulado	2019	196	154	19.91	12.9286
OEI.09	MEJORAR LA GESTIÓN SOSTENIBLE DEL APROVECHAMIENTO DE LOS ECOSISTEMAS; SERVICIOS ECOSISTÉMICOS Y BIODIVERSIDAD EN EL DEPARTAMENTO JUNÍN (Prioridad:12)										100
IND.01.OEI.09	Numero de Ecosistemas y especies priorizadas que cuentan con estudios y/o instrumentos para su conservación y uso sostenible en el Departamento de Junín	000818-REGION JUNIN-SEDE CENTRAL	3.03-GERENCIA REGIONAL DE RECURSOS NATURALES Y GESTION DEL MEDIO AMBIENTE	Muy relevante	Ascendente	No Acumulado	2020	1	3	3	100
OEI.10	MEJORAR LA GESTIÓN DE LA CALIDAD AMBIENTAL EN LA POBLACION DEL DEPARTAMENTO JUNÍN (Prioridad:11)										100
IND.01.OEI.10	Numero de Instituciones que implementan instrumentos técnicos o mecanismos para la gestión de la calidad ambiental en el departamento	000818-REGION JUNIN-SEDE CENTRAL	3.03-GERENCIA REGIONAL DE RECURSOS NATURALES Y GESTION DEL MEDIO AMBIENTE	Muy relevante	Ascendente	Acumulado	2020	3	7	7	100

Informe de Evaluación Institucional del año 2023 – GORE Junín

Código	Denominación	UE	Unidad de Organización	Relevancia	Sentido Esperado	Tipo de Agregación	Línea Base		Logro Esperado	Valores Obtenidos	Avance Tipo I (%)
							Año	Valor	2023	2023	2023
									Anual	Anual	Anual
OEI.11	FORTALECER LA GESTIÓN DEL RIESGO DE DESASTRES EN EL DEPARTAMENTO JUNÍN (Prioridad:10)										100
IND.01.OEI.11	Proporción de instituciones del departamento Junín con conocimiento y práctica de la gestión del riesgo de desastres	000818-REGION JUNIN-SEDE CENTRAL	3.03-GERENCIA REGIONAL DE RECURSOS NATURALES Y GESTION DEL MEDIO AMBIENTE	Muy relevante	Ascendente	Acumulado	2018	59.5	61	61	100
OEI.12	FORTALECER LA GESTIÓN PÚBLICA INSTITUCIONAL EN EL DEPARTAMENTO JUNIN (Prioridad:7)										50
IND.01.OEI.12	Porcentaje de Ejecución Presupuestal en Programas y Proyectos	000818-REGION JUNIN-SEDE CENTRAL	2.03-OFICINA REGIONAL DE DESARROLLO INSTITUCIONAL Y TECNOLOGIA DE LA INFORMACION	Relevante	Ascendente	No Acumulado	2019	65.1	72.6	72.6	100
IND.02.OEI.12	Índice de cumplimiento de los planes estratégicos	000818-REGION JUNIN-SEDE CENTRAL	2.03-OFICINA REGIONAL DE DESARROLLO INSTITUCIONAL Y TECNOLOGIA DE LA INFORMACION	Relevante	Ascendente	No Acumulado	2020	0.24	0.46	ND	ND
OEI.13	MEJORAR LA COBERTURA DE INFRAESTRUCTURA BÁSICA (EDUCACIÓN; SALUD; TRANSPORTE) PARA LOS HABITANTES DEL DEPARTAMENTO JUNIN (Prioridad:9)										70.84
IND.01.OEI.13	Porcentaje de cobertura de infraestructura básica (educación, salud y transporte) para los habitantes del departamento Junín	000818-REGION JUNIN-SEDE CENTRAL	3.04-GERENCIA REGIONAL DE INFRAESTRUCTURA	Muy relevante	Ascendente	No Acumulado	2020	10.34	18.59	13.17	70.84

A continuación, se presenta el total de los OEI, de acuerdo a lo obtenido en el aplicativo CEPLAN v.01

Tabla 2. Ejecución Física por OEI de acuerdo al aplicativo CEPLAN v.01

OEI	% OEI Ejec Física
OEI.01	99.20%
OEI.02	109.23%
OEI.03	106.17%
OEI.04	85.01%
OEI.05	77.74%
OEI.06	102.31%
OEI.07	86.06%
OEI.08	73.53%
OEI.09	99.96%
OEI.10	192.55%
OEI.11	106.42%
OEI.12	93.86%
OEI.13	7.59%
Total general	108.21%

Fuente: Aplicativo CEPLAN v.01

- Metas cumplidas: OEI.01, OEI.02, OEI.03, OEI.06, OEI.09 y OEI.10 superaron el 95% de ejecución física, alcanzando la categoría de metas cumplidas.
- Regular: OEI.04, OEI.05, OEI.07, OEI.08, OEI.11 y OEI.12 se encuentran entre el 75% y el 95% de avance, clasificándose como regular.
- Crítica: OEI.13 no alcanzó el 75% de ejecución física, ubicándose en la categoría crítica.
- El OEI.10 presenta un porcentaje de avance superior al 100%, lo que puede indicar una sobreestimación de las metas o una ejecución por encima de lo previsto.
- El OEI.13, con un avance de solo 7.59%, requiere atención y medidas urgentes para mejorar su ejecución.

✓ Síntesis de la situación de las acciones estratégicas institucionales.

A continuación, en la siguiente tabla, se presenta el total de los AEI, de acuerdo a lo obtenido en el aplicativo CEPLAN v.01:

Tabla 3. Ejecución Física por AEI de acuerdo al aplicativo CEPLAN v.01

OEI	AEI	% Ejec Física	%Ejec Fin
OEI.01	AEI.01.01	99.93%	99.81%
	AEI.01.04	99.59%	98.04%
	AEI.01.02	98.00%	120.28%
	AEI.01.06	88.08%	99.08%
	AEI.01.03	86.62%	97.89%

Informe de Evaluación Institucional del año 2023 – GORE Junín

OEI	AEI	% Ejec Física	%Ejec Fin
	AEI.01.05	85.85%	99.04%
OEI.02	AEI.02.10	112.39%	98.74%
	AEI.02.04	109.16%	99.88%
	AEI.02.09	102.22%	96.73%
	AEI.02.07	102.00%	99.69%
	AEI.02.08	98.10%	99.75%
	AEI.02.06	95.90%	82.56%
	AEI.02.05	93.28%	99.30%
	AEI.02.01	90.98%	99.50%
	AEI.02.03	88.41%	100.73%
	AEI.02.02	85.87%	98.62%
OEI.03	AEI.03.01	106.20%	102.21%
	AEI.03.03	104.67%	98.00%
OEI.04	AEI.04.02	100.00%	99.71%
	AEI.04.01	98.43%	97.76%
	AEI.04.03	90.91%	77.31%
	AEI.04.04	89.84%	94.81%
	AEI.04.05	0.00%	#¡DIV/0!
OEI.05	AEI.05.02	140.18%	81.21%
	AEI.05.01	54.68%	49.61%
	AEI.05.03	51.20%	81.94%
OEI.06	AEI.06.01	102.33%	59.93%
	AEI.06.02	98.05%	98.07%
OEI.07	AEI.07.09	438.13%	99.81%
	AEI.07.12	102.17%	99.61%
	AEI.07.16	101.13%	85.88%
	AEI.07.04	100.48%	98.17%
	AEI.07.06	100.00%	100.00%
	AEI.07.05	100.00%	99.86%
	AEI.07.15	100.00%	100.00%
	AEI.07.01	100.00%	83.21%
	AEI.07.14	99.59%	99.39%
	AEI.07.07	87.50%	100.00%
	AEI.07.10	81.11%	94.56%
	AEI.07.03	76.92%	100.00%
	AEI.07.02	71.43%	100.00%
	AEI.07.08	54.00%	100.00%
	AEI.07.11	39.51%	95.96%
OEI.08	AEI.08.01	96.65%	71.95%
	AEI.08.02	66.84%	90.05%
OEI.09	AEI.09.02	122.22%	120.23%
	AEI.09.01	99.99%	97.48%
	AEI.09.03	86.45%	100.00%

OEI	AEI	% Ejec Física	%Ejec Fin
OEI.10	AEI.10.01	192.55%	132.18%
OEI.11	AEI.11.06	232.78%	92.47%
	AEI.11.07	100.00%	100.00%
	AEI.11.03	100.00%	97.33%
	AEI.11.02	94.15%	99.86%
	AEI.11.05	68.75%	97.11%
	AEI.11.01	46.37%	5.59%
OEI.12	AEI.12.05	118.80%	91.98%
	AEI.12.01	107.18%	109.78%
	AEI.12.03	106.18%	98.13%
	AEI.12.02	99.45%	97.36%
	AEI.12.04	99.43%	99.61%
	AEI.12.06	92.02%	99.22%
OEI.13	AEI.13.02	78.53%	98.88%
	AEI.13.01	19.34%	91.99%
	AEI.13.03	6.07%	99.96%
Total general		108.21%	97.76%

Fuente: Aplicativo CEPLAN v.01

Análisis por OEI:

Se observan grandes variaciones en el desempeño de las AEI dentro de cada OEI. A continuación, se destacan algunos casos:

- OEI.01: Todas las AEI, excepto AEI.01.06 (88.08%), superaron el 95% de ejecución física.
- OEI.02: Varios AEI presentan un buen desempeño (arriba del 90%), pero AEI.02.02 (85.87%) y AEI.02.06 (95.90%) requieren mayor atención.
- OEI.03, OEI.04 y OEI.12: La mayoría de las AEI se encuentran en la categoría "regular".
- OEI.05: Todas las AEI presentan un bajo nivel de ejecución física, siendo necesario un análisis profundo de las causas.
- OEI.07: Gran disparidad en el avance de las AEI. Destaca AEI.07.09 (438.13%) que amerita revisión por posibles errores de registro. On el otro extremo, AEI.07.11 (39.51%) requiere acciones correctivas urgentes.
- OEI.08, OEI.09 y OEI.10: Solo algunas AEI superan el 95% de ejecución física.
- OEI.11: Destaca el alto avance de AEI.11.06 (232.78%) que amerita verificación. AEI.11.01 (46.37%) presenta un bajo nivel de ejecución.
- OEI.13: Las tres AEI se encuentran en estado crítico, con avances por debajo del 75%.

✓ Perspectiva de resultados en el siguiente periodo del PEI.

Perspectiva por Categoría:

OEI con Metas cumplidas (OEI.01, OEI.02, OEI.03, OEI.06, OEI.09 y OEI.10):

- Se espera que estos OEI mantengan su buen desempeño en el siguiente periodo del PEI, consolidando los logros alcanzados y buscando la mejora continua.
- Se recomienda enfocar esfuerzos en la identificación de nuevas oportunidades para superar las metas establecidas y alcanzar niveles de excelencia.
- Es importante realizar un seguimiento y monitoreo constante del avance de estos OEI para identificar posibles desviaciones y tomar medidas correctivas oportunamente.

OEI Regular (OEI.04, OEI.05, OEI.07, OEI.08, OEI.11 y OEI.12):

- Se espera que estos OEI experimenten una mejora significativa en su ejecución en el siguiente periodo del PEI, alcanzando la categoría de metas cumplidas.
- Se recomienda realizar un análisis profundo de las causas que han impedido el logro total de las metas en estos OEI.
- En base al análisis realizado, se deben implementar estrategias específicas para abordar las causas identificadas y mejorar la ejecución de las actividades planificadas.
- Es fundamental fortalecer la gestión de estos OEI, asignando los recursos necesarios y brindando capacitación al personal responsable de su implementación.

OEI Crítica (OEI.13):

- Se requiere una atención prioritaria para este OEI en el siguiente periodo del PEI, con el objetivo de revertir la baja ejecución física y alcanzar un avance significativo.
- Es indispensable realizar un análisis exhaustivo de las causas que han obstaculizado el cumplimiento de las metas establecidas en este OEI.
- A partir del análisis realizado, se deben diseñar e implementar acciones urgentes y drásticas para mejorar la ejecución de las actividades planificadas.
- Se recomienda considerar una posible reformulación de las metas del OEI.13, ajustándolas a un nivel más realista y alcanzable en el siguiente periodo del PEI.

I. Prioridades de la política institucional

En esta sección se describe brevemente las prioridades de la política institucional del pliego, los cuales enmarca los resultados perseguidos en el PEI.

Para la evaluación anual se sugiere abordar solo los siguientes puntos:

✓ Misión

Promover y Conducir el Desarrollo Integral y Sostenible de la Región Junín; con una Gestión Transparente, con competitividad, con Enfoque de Cambio Climático y Gestión de Riesgos, Derechos e Igualdad de Oportunidad en el Marco de la Modernización del Estado.

✓ Descripción de prioridades de la política institucional del pliego, resaltando los logros esperados al cierre del 2023.

Lineamientos de Política Institucional

Contribuir el desarrollo sostenible e integral; ejecutando la inversión pública, promoviendo la inversión privada y empleo, implementando acciones para el ejercicio pleno de los derechos e igualdad de oportunidades de sus habitantes.

Asimismo, tiene la tarea de organizar y conducir la gestión pública regional de acuerdo con sus competencias exclusivas, compartidas y delegadas, en el marco de las políticas nacionales y sectoriales.

Asegurar la aplicación coherente y eficaz de las políticas e instrumentos de desarrollo económico, social, poblacional, cultural, ambiental e institucional, a través de planes, programas y proyectos orientados a generar condiciones que permitan el crecimiento económico armonizado con la dinámica demográfica, el desarrollo social equitativo, la conservación de los recursos naturales y el ambiente en el territorio regional.

- Reconocimiento de los derechos fundamentales de las personas.
- Focalización e inclusión social de la población vulnerable.
- Educación de calidad en EBR, Educación Superior no universitaria y técnico - productiva.
- Acceso a la salud de calidad, gratuita y oportuna.
- Saneamiento básico integral a nivel regional.
- Modernización en la gestión pública regional.
- Fortalecimiento de la seguridad ciudadana y lucha frontal contra la corrupción.

- Promover la participación ciudadana en la gestión pública para fortalecer la democracia y la gobernabilidad regional.
 - Impulsar el proceso de descentralización y regionalización.
 - Promover el empleo a través de la generación del valor agregado, incrementando la producción y productividad, utilizando los avances de la ciencia y tecnología con enfoque de sostenibilidad.
 - Promover las exportaciones de los productos no tradicionales
 - Impulsar el turismo regional de calidad y sostenible.
 - Fomento de la diversificación productiva, exportaciones y desarrollo de las PYMES.
 - Ordenamiento territorial, con enfoque de corredores económicos, cuencas hidrográficas y ciudades intermedias.
 - Infraestructura de servicios básicos (educación, salud y saneamiento) y de Apoyo a la producción (vías de comunicación, energía e irrigación) de calidad.
 - Conservación, aprovechamiento y manejo sostenible de los Ecosistemas con enfoque de cambio climático.
 - Gestión y aseguramiento de la calidad ambiental (aire, agua y suelo).
- ✓ Descripción de la priorización realizada en el paso de delimitación del alcance de la evaluación

La priorización de los objetivos estratégicos institucionales es un proceso fundamental para el éxito de cualquier organización. En ese sentido, de acuerdo a la Guía de Seguimiento y Evaluación del CEPLAN aprobada el 2023, especifica delimitar el nivel de análisis de la Evaluación del Plan Estratégico Institucional (PEI) a nivel de Objetivos Estratégicos Institucionales (OEI).

Permite enfocar los recursos y esfuerzos en las áreas que tienen un mayor impacto en el logro de la misión y visión de la institución. En el caso del Plan Estratégico Institucional del Período 2023 del Gobierno Regional Junín, se han identificado cinco objetivos estratégicos:

OEI.01: Incrementar los niveles de calidad educativa y equidad en los estudiantes.

OEI.02: Mejorar la calidad de atención de salud en la población del departamento.

OEI.09: Mejorar la gestión sostenible del aprovechamiento de los ecosistemas.

OEI.10: Mejorar la gestión de la calidad ambiental en la población del departamento.

OEI.13: Mejorar la cobertura de infraestructura básica (educación; salud; transporte) para los habitantes del departamento Junín.

Criterios de Priorización:

Para priorizar los objetivos estratégicos del PEI 2023 del GRJ, se han considerado los siguientes criterios:

- Impacto: Los objetivos que tienen un mayor impacto en la calidad de vida de la población del Junín son los más importantes.
- Factibilidad: Los objetivos que son factibles de alcanzar con los recursos disponibles son los más prioritarios.
- Alineación con la misión y visión del GRJ: Los objetivos que están alineados con la misión y visión del GRJ son los más relevantes.
- Coherencia interna: Los objetivos que se complementan entre sí y contribuyen al logro de objetivos superiores son los más prioritarios.
- Urgencia: Los objetivos que requieren una atención inmediata son los más urgentes.

La priorización de los OEI presentada busca garantizar el éxito de la evaluación del PEI y el cumplimiento de la misión y visión del GRJ.

Tabla 4. Ejecución Física de OEI priorizados de acuerdo a Metas Físicas de CEPLAN V.01 en periodo 2023

OEI	% OEI Ejec Física
OEI.01	99.20%
OEI.02	109.23%
OEI.09	99.96%
OEI.10	192.55%
OEI.13	7.59%
Total general	108.90%

Tabla 5. Tabla 1. Ejecución Financiera de OEI priorizados de acuerdo a Metas Físicas de CEPLAN V.01 en periodo 2023

OEI	Suma de Fn(RE) Total	Suma de Fn(SE) Total	OEI Variación % Fn	%Ejec Fin
OEI.01	S/ 1,147,283,437.03	S/ 1,146,672,317.30	26.4%	99.95%
OEI.02	S/ 611,588,219.00	S/ 600,704,153.57	24.5%	98.22%
OEI.09	S/ 3,450,614.39	S/ 3,398,210.12	878.6%	98.48%
OEI.10	S/ 386,066.58	S/ 510,296.12	-19.8%	132.18%
OEI.13	S/ 611,008,784.02	S/ 595,181,729.81	15.9%	97.41%
Total general	S/ 2,373,717,121.02	S/ 2,346,466,706.92	23.2%	98.85%

II. Evaluación DE OEI 01 y OEI 02 periodo 2023 (Gerencia Regional de Desarrollo Social)

1. Análisis de resultados de los objetivos estratégicos institucionales (OEI)

1.1. Valoración de los resultados alcanzados en el 2023

Logros alcanzados según se muestra de los OEI. e indicadores de avance a nivel porcentual 2023.

¿En qué medida se ha logrado alcanzar los resultados misionales del Pliego?

En primer lugar, se observa que los indicadores de la Dirección Regional de Educación presentan un número significativo de "ND", lo que indica que no se contaba con la información necesaria para medir el avance de las acciones estratégicas institucionales (AEI) relacionadas con este sector. Esto podría afectar significativamente el logro de los resultados misionales del Pliego.

En segundo lugar, se señala que los avances de tipo I que no lograron más del 75% se consideran críticos.

Los indicadores del OEI 01 miden el porcentaje de estudiantes de 4° grado de primaria y 2° grado de secundaria que alcanzan un nivel satisfactorio en comprensión lectora y matemática.

- Porcentaje de estudiantes de 4° grado de primaria de instituciones educativas públicas con nivel satisfactorio en comprensión lectora: El avance de este indicador es ND, lo que significa que no se cuenta con información oportuna al respecto.
- Porcentaje de estudiantes de 4° grado de primaria de instituciones educativas públicas con nivel satisfactorio en matemática: El avance de este indicador es ND, lo que significa que no se cuenta con información oportuna al respecto.
- Porcentaje estudiantes de 2° grado de secundaria con nivel satisfactorio en comprensión lectora: El avance de este indicador es ND, lo que significa que no se cuenta con información oportuna al respecto.
- Porcentaje de estudiantes de 2° grado de secundaria con nivel satisfactorio en matemática: El avance de este indicador es ND, lo que significa que no se cuenta con información oportuna al respecto.

El indicador del OEI 02 mide el porcentaje de usuarios satisfechos con la atención de consulta externa.

- Porcentaje de usuarios satisfechos en la atención de consulta externa: El avance de este indicador es 100%, lo que significa que se ha logrado alcanzar la meta establecida.

En general, la información disponible sugiere que el logro de los resultados misionales del Pliego del Gobierno Regional de Junín correspondiente al período 2023 no ha sido del todo satisfactorio. Sin embargo, es necesario esperar a la publicación del informe final de la evaluación del PEI para tener una imagen más completa de la situación.

¿En qué medida los resultados obtenidos se atribuyen al planeamiento establecido en el PEI?

En primer lugar, el hecho de que los indicadores de la Dirección Regional de Educación presenten un número significativo de "ND" sugiere que el PEI no ha sido efectivo a la hora de garantizar la recolección de datos para el seguimiento de las OEI. Esto podría indicar que el plan no ha sido diseñado adecuadamente o que no se ha implementado de manera efectiva.

En segundo lugar, el hecho de que los avances de tipo I que no lograron más del 75% se consideran críticos sugiere que el PEI no ha sido efectivo a la hora de definir objetivos ambiciosos y alcanzables para las AEI. Esto podría indicar que el plan no ha sido diseñado adecuadamente o que no se ha adaptado a las necesidades y realidades del Gobierno Regional de Junín.

En general, la información disponible sugiere que el planeamiento establecido en el PEI no ha sido del todo efectivo a la hora de lograr los resultados previstos.

¿En qué medida se ha logrado alcanzar el resultado expresado en el OEI?

Sin embargo, la información disponible sugiere que el logro de los resultados misionales del Pliego no ha sido del todo satisfactorio y que el planeamiento establecido en el PEI no ha sido del todo efectivo.

Tabla 6. Logros de OEI 2023

Código	Denominación	UE	Unidad de Organización	Relevancia	Sentido Esperado	Tipo de Agregación	Línea Base		Logro Esperado	Avance Tipo I (%)
							Año	Valor	2023	2023
									Anual	
OEI.01	INCREMENTAR LOS NIVELES DE CALIDAD EDUCATIVA Y EQUIDAD EN LOS ESTUDIANTES DEL DEPARTAMENTO JUNÍN (Prioridad:3)									ND
IND.01.OEI.01	Porcentaje de estudiantes de 4° grado de primaria de instituciones educativas públicas con nivel satisfactorio en comprensión lectora	000818-REGION JUNIN-SEDE CENTRAL	3.02-GERENCIA REGIONAL DE DESARROLLO SOCIAL	Relevante	Ascendente	No Acumulado	2018	38.1	45.6	ND
IND.02.OEI.01	Porcentaje de estudiantes de 4° grado de primaria de instituciones educativas públicas con nivel satisfactorio en matemática	000818-REGION JUNIN-SEDE CENTRAL	3.02-GERENCIA REGIONAL DE DESARROLLO SOCIAL	Relevante	Ascendente	No Acumulado	2018	38.2	43	ND

Informe de Evaluación Institucional del año 2023 – GORE Junín

Código	Denominación	UE	Unidad de Organización	Relevancia	Sentido Esperado	Tipo de Agregación	Línea Base		Logro Esperado	Avance Tipo I (%)
							Año	Valor	2023	2023
									Anual	
IND.03.OEI.01	Porcentaje estudiantes de 2° grado de secundaria con nivel satisfactorio en comprensión lectora.	000818-REGION JUNIN-SEDE CENTRAL	3.02-GERENCIA REGIONAL DE DESARROLLO SOCIAL	Relevante	Ascendente	No Acumulado	2018	17.4	23.5	ND
IND.04.OEI.01	Porcentaje de estudiantes de 2° grado de secundaria con nivel satisfactorio en matemática	000818-REGION JUNIN-SEDE CENTRAL	3.02.05-DIRECCION REGIONAL DE EDUCACION JUNIN DREJ	Relevante	Ascendente	No Acumulado	2018	19.6	25	ND
AEI.01.01	DESARROLLO DE LOS PROCESOS DE APRENDIZAJE DE CALIDAD CON ENFASIS EN LOS ESTUDIANTES CON BAJOS LOGROS DE EDUCACIÓN BÁSICA REGULAR (Prioridad:3)									ND
IND.01.AEI.01.01	Porcentaje de instituciones educativas de nivel primaria cuyas secciones de segundo, cuarto y sexto grado recibieron cuadernos de trabajo en cantidad suficiente, en buen estado	000822-REGION JUNIN-EDUCACION	03.01-DIRECCIÓN DE GESTIÓN INSTITUCIONAL	Muy relevante	Ascendente	No Acumulado	2018	16.1	19.28	ND
IND.02.AEI.01.01	Porcentaje de instituciones educativas de nivel secundaria cuyas secciones de primer al quinto grado, recibieron suficientes cuadernos de trabajo	000822-REGION JUNIN-EDUCACION	03.01-DIRECCIÓN DE GESTIÓN INSTITUCIONAL	Muy relevante	Ascendente	No Acumulado	2018	89.1	95	ND
IND.03.AEI.01.01	Porcentaje de locales escolares públicos con aulas en buen estado para el proceso pedagógico	000822-REGION JUNIN-EDUCACION	03.01-DIRECCIÓN DE GESTIÓN INSTITUCIONAL	Muy relevante	Ascendente	Acumulado	2018	15.6	25.8	ND
AEI.01.02	ACCESO AL SERVICIO DE LA EDUCACION BASICA PERTINENTE DE CALIDAD DE LOS NIÑOS, NIÑAS, ADOLESCENTES, JOVENES Y ADULTOS (Prioridad:3)									ND
IND.01.AEI.01.02	Tasa neta de matrícula en educación inicial (% de población con edades 3-5)	000822-REGION JUNIN-EDUCACION	03.01-DIRECCIÓN DE GESTIÓN INSTITUCIONAL	Relevante	Ascendente	No Acumulado	2018	85.8	94.08	ND
AEI.01.03	ACCESO A LOS SERVICIOS EDUCATIVOS PUBLICOS PERTINENTES DE CALIDAD A LA POBLACION DE EDUCACIÓN BASICA EN EL DEPARTAMENTO DE JUNIN (Prioridad:3)									ND

Informe de Evaluación Institucional del año 2023 – GORE Junín

Código	Denominación	UE	Unidad de Organización	Relevancia	Sentido Esperado	Tipo de Agregación	Línea Base		Logro Esperado	Avance Tipo I (%)
							Año	Valor	2023	2023
									Anual	
IND.01.AEI.01.03	Porcentaje de locales escolares de servicios educativos públicos con inscripción preventiva en los registros públicos a favor del MINEDU	000822-REGION JUNIN-EDUCACION	03.01-DIRECCIÓN DE GESTIÓN INSTITUCIONAL	Relevante	Ascendente	Acumulado	2018	26.8	56.8	ND
AEI.01.04	SERVICIOS DE EDUCACIÓN BÁSICA Y TÉCNICO PRODUCTIVA IMPLEMENTADA EN BENEFICIO DE LOS NIÑOS, NIÑAS, ADOLESCENTES Y JÓVENES CON DISCAPACIDAD DE 0 A 29 AÑOS (Prioridad:3)									50
IND.01.AEI.01.04	Porcentaje de Instituciones Educativas de Educación Básica Regular de secundaria con al menos un estudiante con NEE que reciben SAANEE	000822-REGION JUNIN-EDUCACION	03.01-DIRECCIÓN DE GESTIÓN INSTITUCIONAL	Relevante	Ascendente	Acumulado	2018	23.8	45.6	ND
IND.02.AEI.01.04	Número de alumnos matriculados en el sistema educativo urbano básica especial	000822-REGION JUNIN-EDUCACION	03.01-DIRECCIÓN DE GESTIÓN INSTITUCIONAL	Relevante	Ascendente	No Acumulado	2018	641	716	100
AEI.01.05	PRESTACIÓN DEL SERVICIO DE EDUCACIÓN SUPERIOR PEDAGÓGICA EN CONDICIONES ADECUADAS EN BENEFICIO DE LOS ESTUDIANTES (Prioridad:3)									ND
IND.01.AEI.01.05	Porcentaje de institutos de educación superior pedagógico público en adecuadas condiciones de funcionamiento del departamento Junín	000822-REGION JUNIN-EDUCACION	03.01-DIRECCIÓN DE GESTIÓN INSTITUCIONAL	Relevante	Ascendente	Acumulado	2018	38.1	45.6	ND
AEI.01.06	OFERTA EDUCATIVA PERTINENTE DE LOS ESTUDIANTES DE EDUCACIÓN SUPERIOR NO UNIVERSITARIA TECNOLÓGICA Y ACORDE AL SECTOR PRODUCTIVO (Prioridad:3)									ND
IND.01.AEI.01.06	Porcentaje de instituciones de educación superior tecnológica públicas que cumplen con la condición básica de calidad	000822-REGION JUNIN-EDUCACION	03.01-DIRECCIÓN DE GESTIÓN INSTITUCIONAL	Relevante	Ascendente	Acumulado	2018	20	35	ND

Informe de Evaluación Institucional del año 2023 – GORE Junín

Código	Denominación	UE	Unidad de Organización	Relevancia	Sentido Esperado	Tipo de Agregación	Línea Base		Logro Esperado	Avance Tipo I (%)
							Año	Valor	2023	2023
									Anual	
OEI.02	MEJORAR LA CALIDAD DE ATENCION DE SALUD EN LA POBLACION DEL DEPARTAMENTO JUNÍN (Prioridad:1)									100
IND.01.OEI.02	Porcentaje de usuarios satisfechos en la atención de consulta externa	000818-REGION JUNIN-SEDE CENTRAL	3.02-GERENCIA REGIONAL DE DESARROLLO SOCIAL	Muy relevante	Ascendente	No Acumulado	2016	48.3	53	100
AEI.02.01	ATENCION INTEGRAL EN SALUD MATERNO NEONATA (Prioridad:1)									100
IND.01.AEI.02.01	Porcentaje de gestantes controladas	000823-REGION JUNIN-DIRECCION REGIONAL DE SALUD JUNIN	01-DIRECCION REGIONAL DE SALUD JUNIN	Muy relevante	Ascendente	No Acumulado	2020	50.3	56.3	100
IND.02.AEI.02.01	Porcentaje de nacidos vivos con edad gestacional menor a 37 semanas	000823-REGION JUNIN-DIRECCION REGIONAL DE SALUD JUNIN	01-DIRECCION REGIONAL DE SALUD JUNIN	Muy relevante	Descendente	No Acumulado	2020	26.9	23.9	100
AEI.02.02	ATENCION INTEGRAL PARA REDUCIR LA ANEMIA INFANTIL EN EL DEPARTAMENTO DE JUNIN (Prioridad:1)									100
IND.01.AEI.02.02	Porcentaje de niños y niñas de 6 a 35 meses suplementados con hierro	000823-REGION JUNIN-DIRECCION REGIONAL DE SALUD JUNIN	01-DIRECCION REGIONAL DE SALUD JUNIN	Muy relevante	Ascendente	Acumulado	2020	29.2	30.7	100
AEI.02.03	ATENCION INTEGRAL EN TBC, VIH/SIDA, HEPATITIS Y LA SÍFILIS EN EL DEPARTAMENTO DE JUNÍN (Prioridad:1)									100
IND.01.AEI.02.03	Tasa de incidencia de la TBC pulmonar frotis positivo	000823-REGION JUNIN-DIRECCION REGIONAL DE SALUD JUNIN	01-DIRECCION REGIONAL DE SALUD JUNIN	Muy relevante	Descendente	No Acumulado	2019	27.4	26	100
IND.02.AEI.02.03	Tasa de incidencia de VIH en población por 100,000 personas	000823-REGION JUNIN-DIRECCION REGIONAL DE SALUD JUNIN	01-DIRECCION REGIONAL DE SALUD JUNIN	Muy relevante	Descendente	No Acumulado	2018	26.8	23.6	100

Informe de Evaluación Institucional del año 2023 – GORE Junín

Código	Denominación	UE	Unidad de Organización	Relevancia	Sentido Esperado	Tipo de Agregación	Línea Base		Logro Esperado	Avance Tipo I (%)
							Año	Valor	2023	2023
									Anual	
AEI.02.04	ATENCIÓN INTEGRAL EN LAS ENFERMEDADES METAXÉNICAS Y ZONOSIS EN EL DEPARTAMENTO DE JUNÍN (Prioridad:1)									73.96
IND.01.AEI.02.04	Porcentaje de personas protegidas contra la rabia	000823-REGION JUNIN-DIRECCION REGIONAL DE SALUD JUNIN	01-DIRECCION REGIONAL DE SALUD JUNIN	Muy relevante	Ascendente	No Acumulado	2019	90	93	96.77
IND.02.AEI.02.04	Tasa de incidencia de dengue por 100,000 habitantes	000823-REGION JUNIN-DIRECCION REGIONAL DE SALUD JUNIN	01-DIRECCION REGIONAL DE SALUD JUNIN	Muy relevante	Descendente	No Acumulado	2019	139	133	51.1538
AEI.02.05	ATENCIÓN PREVENTIVA EN ENFERMEDADES NO TRANSMISIBLES EN BENEFICIO DE LA POBLACION EN EL DEPARTAMENTO DE JUNÍN (Prioridad:1)									0.68
IND.01.AEI.02.05	Tasa de incidencia de personas de 15 años de edad a más con diabetes mellitus por 100,000 habitantes	000823-REGION JUNIN-DIRECCION REGIONAL DE SALUD JUNIN	01-DIRECCION REGIONAL DE SALUD JUNIN	Muy relevante	Descendente	No Acumulado	2019	1.5	1.4	0.6667
IND.02.AEI.02.05	Tasa de incidencia de hipertensión arterial de 18 años de edad a más por 100,000 habitantes	000823-REGION JUNIN-DIRECCION REGIONAL DE SALUD JUNIN	01-DIRECCION REGIONAL DE SALUD JUNIN	Muy relevante	Descendente	No Acumulado	2019	2.5	2.3	0.697
AEI.02.06	ATENCIÓN PREVENTIVA Y PROMOCIONAL PARA LA DISMINUCIÓN DE LA MORBIMORTALIDAD POR CÁNCER EN LA POBLACION FEMENINA (Prioridad:1)									41.3
IND.01.AEI.02.06	Porcentaje de mujeres de 25 a 64 tamizadas con PAP-IVAA con resultados	000823-REGION JUNIN-DIRECCION REGIONAL DE SALUD JUNIN	01-DIRECCION REGIONAL DE SALUD JUNIN	Muy relevante	Ascendente	No Acumulado	2018	40	46	41.3
AEI.02.07	ATENCIÓN OPORTUNA PARA LA DISMINUCIÓN DE LA MORTALIDAD POR EMERGENCIAS Y URGENCIAS MÉDICAS EN EL DEPARTAMENTO DE JUNÍN (Prioridad:1)									49.85

Informe de Evaluación Institucional del año 2023 – GORE Junín

Código	Denominación	UE	Unidad de Organización	Relevancia	Sentido Esperado	Tipo de Agregación	Línea Base		Logro Esperado	Avance Tipo I (%)
							Año	Valor	2023	2023
									Anual	
IND.01.AEI.02.07	Porcentaje de personas atendidas por emergencias y urgencias medicas	000823-REGION JUNIN-DIRECCION REGIONAL DE SALUD JUNIN	01-DIRECCION REGIONAL DE SALUD JUNIN	Muy relevante	Ascendente	No Acumulado	2019	0.29	3.29	49.85
AEI.02.08	ATENCION INTEGRAL PARA LAS PERSONAS CON DISCAPACIDAD (Prioridad:1)									100
IND.01.AEI.02.08	Porcentaje de personas con discapacidad certificada en los establecimientos de salud	000823-REGION JUNIN-DIRECCION REGIONAL DE SALUD JUNIN	01-DIRECCION REGIONAL DE SALUD JUNIN	Muy relevante	Ascendente	No Acumulado	2019	3.92	4.3	100
AEI.02.09	ATENCION PREVENTIVA Y CONTROL EN ENFERMEDADES DE SALUD MENTAL EN BENEFICIO DE LA POBLACION (Prioridad:1)									100
IND.01.AEI.02.09	Porcentaje de personas tamizadas con trastornos mentales y problemas psicosociales	000823-REGION JUNIN-DIRECCION REGIONAL DE SALUD JUNIN	01-DIRECCION REGIONAL DE SALUD JUNIN	Muy relevante	Ascendente	No Acumulado	2019	26.7	35.7	100
AEI.02.10	ATENCION INTEGRAL DE SERVICIOS DE SALUD EN BENEFICIO DE LA POBLACION EN EL DEPARTAMENTO DE JUNIN (Prioridad:1)									100
IND.01.AEI.02.10	Porcentaje de población afiliada al SIS	000823-REGION JUNIN-DIRECCION REGIONAL DE SALUD JUNIN	01-DIRECCION REGIONAL DE SALUD JUNIN	Relevante	Ascendente	Acumulado	2020	72.1	73.5	100
OEI.03	MEJORAR LA COBERTURA DE LOS SERVICIOS BÁSICOS Y HABITACIONALES DE LA POBLACIÓN DEL DEPARTAMENTO JUNÍN (Prioridad:8)									96.26
IND.01.OEI.03	Porcentaje de centros poblados con servicios de agua potable	000818-REGION JUNIN-SEDE CENTRAL	3.02-GERENCIA REGIONAL DE DESARROLLO SOCIAL	Relevante	Ascendente	Acumulado	2018	47.45	62.37	100
IND.02.OEI.03	Porcentaje de familias que no cuentan con vivienda propia	000818-REGION JUNIN-SEDE CENTRAL	3.02-GERENCIA REGIONAL DE DESARROLLO SOCIAL		Ascendente	Acumulado	2018	13.42	13.02	95.01

Informe de Evaluación Institucional del año 2023 – GORE Junín

Código	Denominación	UE	Unidad de Organización	Relevancia	Sentido Esperado	Tipo de Agregación	Línea Base		Logro Esperado	Avance Tipo I (%)
							Año	Valor	2023	2023
									Anual	
AEI.03.01	SISTEMAS DE AGUA Y SANEAMIENTO, MANTENIDOS E INTERVENIDOS OPORTUNAMENTE PARA LA PRESTACION DE SERVICIOS EN LOS GOBIERNOS LOCALES Y OPERADORES EN EL DEPARTAMENTO DE JUNIN (Prioridad:8)									100
IND.01.AEI.03.01	Porcentaje de centros poblados con capacitación y asistencia técnica para realizar el mantenimiento de sistemas de agua y saneamiento periódicamente	000818-REGION JUNIN-SEDE CENTRAL	3.02.06-DIRECCION REGIONAL DE VIVIENDA CONSTRUCCION Y SANEAMIENTO	Muy relevante	Ascendente	Acumulado	2018	48	57	100
AEI.03.02	PROGRAMAS HABITACIONALES PROMOVIDAS CON INFORMACION DE LOS DIFERENTES BENEFICIARIOS PARA LA POBLACION DEL DEPARTAMENTO DE JUNIN (Prioridad:8)									100
IND.01.AEI.03.02	Porcentaje de la población del departamento Junín informadas de los programas, beneficios y oportunidades habitacionales en el departamento Junín	000818-REGION JUNIN-SEDE CENTRAL	3.02.06-DIRECCION REGIONAL DE VIVIENDA CONSTRUCCION Y SANEAMIENTO	Relevante	Ascendente	Acumulado	2020	39	40	100
AEI.03.03	SERVICIO DE GESTIÓN ADMINISTRATIVA PARA AMPLIAR LA COBERTURA DE ENERGÍA ELÉCTRICA EN LAS VIVIENDAS DE LA ZONA RURAL DEL DEPARTAMENTO JUNÍN (Prioridad:8)									84.36
IND.01.AEI.03.03	Porcentaje de viviendas rurales del departamento Junín que cuentan con servicio de energía eléctrica	000818-REGION JUNIN-SEDE CENTRAL	3.01.04-DIRECCION REGIONAL DE ENERGIA Y MINAS	Relevante	Ascendente	Acumulado	2020	84	94.6	84.36
OEI.04	PROMOVER EL DESARROLLO SOCIAL E IGUALDAD DE OPORTUNIDADES DE LA POBLACIÓN VULNERABLE DEL DEPARTAMENTO JUNÍN (Prioridad:5)									59.14
IND.01.OEI.04	Número de personas vulnerables del departamento Junín que recibieron servicios para promover el desarrollo social e igualdad de oportunidades	000818-REGION JUNIN-SEDE CENTRAL	3.02-GERENCIA REGIONAL DE DESARROLLO SOCIAL	Muy relevante	Ascendente	Acumulado	2020	360	465	59.14
AEI.04.01	SERVICIO DE ATENCIÓN INTEGRAL PARA LA PARTICIPACIÓN Y FORTALECIMIENTO DE SUS DERECHOS EN NIÑOS, NIÑAS Y ADOLESCENTES DEL DEPARTAMENTO JUNÍN (Prioridad:5)									58.67

Informe de Evaluación Institucional del año 2023 – GORE Junín

Código	Denominación	UE	Unidad de Organización	Relevancia	Sentido Esperado	Tipo de Agregación	Línea Base		Logro Esperado	Avance Tipo I (%)
							Año	Valor		
							2023	2023 Anual		
IND.01.AEI.04.01	Número de niños niñas y adolescentes del departamento Junín con participación y fortalecimiento de sus derechos	000818-REGION JUNIN-SEDE CENTRAL	3.02.01-SUB GERENCIA DE DESARROLLO SOCIAL E IGUALDAD DE OPORTUNIDADES	Muy relevante	Ascendente	No Acumulado	2020	300	375	58.67
AEI.04.02	SERVICIO DE PREVENCIÓN CONTRA LA VIOLENCIA FAMILIAR, SEXUAL Y DE GÉNERO, INTEGRAL OPORTUNA Y PERTINENTE PARA LAS MUJERES (Prioridad:5)									ND
IND.01.AEI.04.02	Número servicios de prevención contra la violencia familiar, sexual, de género; integral, oportuna y pertinente para las mujeres en el departamento de Junín	000818-REGION JUNIN-SEDE CENTRAL	3.02.01-SUB GERENCIA DE DESARROLLO SOCIAL E IGUALDAD DE OPORTUNIDADES	Relevante	Ascendente	No Acumulado	2020	8	11	ND
AEI.04.03	SERVICIOS DE PARTICIPACIÓN Y FORTALECIMIENTO INTEGRAL DE SUS CAPACIDADES EN LA POBLACIÓN ADULTA MAYOR DEL DEPARTAMENTO JUNÍN (Prioridad:5)									ND
IND.01.AEI.04.03	Número de población adulta mayor del departamento Junín con participación y fortalecimiento de sus capacidades	000818-REGION JUNIN-SEDE CENTRAL	3.02.01-SUB GERENCIA DE DESARROLLO SOCIAL E IGUALDAD DE OPORTUNIDADES	Relevante	Ascendente	No Acumulado	2020	60	90	ND
AEI.04.04	SERVICIOS DE FORTALECIMIENTO, RECONOCIMIENTO, EXPOSICION HISTORICA Y ATENCIÓN INTEGRAL, DE LAS AFECTACIONES QUE PADECIERON POR LA VIOLENCIA POLITICA EN LA POBLACION DEL DEPARTAMENTO JUNIN (Prioridad:5)									ND
IND.01.AEI.04.04	Número de personas que padecieron la violencia política del departamento Junín con fortalecimiento, reconocimiento, atención integral en sus afectaciones y exposición histórica.	000818-REGION JUNIN-SEDE CENTRAL	3.02.01-SUB GERENCIA DE DESARROLLO SOCIAL E IGUALDAD DE OPORTUNIDADES	Relevante	Ascendente	Acumulado	2020	250	325	ND
AEI.04.05	SERVICIO DE FORTALECIMIENTO Y ATENCIÓN INTEGRAL A LAS CAPACIDADES DE LAS PCD Y A LOS RESPONSABLES MUNICIPALES CON ATENCIÓN A PCD (Prioridad:5)									20

Informe de Evaluación Institucional del año 2023 – GORE Junín

Código	Denominación	UE	Unidad de Organización	Relevancia	Sentido Esperado	Tipo de Agregación	Línea Base		Logro Esperado	Avance Tipo I (%)
							Año	Valor		
IND.01.AEI.04.05	Número de servicio de fortalecimiento y atención integral de sus capacidades, a las PCD y a los responsables municipales con atención a PCD del departamento Junín	000818-REGION JUNIN-SEDE CENTRAL	3.02.01-SUB GERENCIA DE DESARROLLO SOCIAL E IGUALDAD DE OPORTUNIDADES	Relevante	Ascendente	No Acumulado	2020	0	5	20
OEI.05	IMPULSAR EL TRABAJO DECENTE CON ACCESO A LOS DERECHOS LABORALES; PARA LOGRAR UN DESARROLLO INTEGRAL DE CADA CIUDADANO EN EDAD DE TRABAJAR EN EL DEPARTAMENTO JUNÍN (Prioridad:2)									100
IND.01.OEI.05	Porcentaje de trabajadores formalizados en materia de relaciones laborales.	000818-REGION JUNIN-SEDE CENTRAL	3.02-GERENCIA REGIONAL DE DESARROLLO SOCIAL	Muy relevante	Ascendente	No Acumulado	2019	1.79	2.72	100
AEI.05.01	INCORPORACIÓN EN EL MERCADO LABORAL SUPERVISANDO EL CUMPLIMIENTO DE LOS DERECHOS LABORALES DE LA POBLACIÓN VULNERABLE DEL DEPARTAMENTO DE JUNÍN (Prioridad:2)									92.16
IND.01.AEI.05.01	Porcentaje de población vulnerable intermediados y autorizados para su inserción en el mercado laboral formal	000818-REGION JUNIN-SEDE CENTRAL	3.02.03-DIRECCION REGIONAL DE TRABAJO Y PROMOCION DEL EMPLEO	Muy relevante	Ascendente	No Acumulado	2019	1.74	0.51	92.16
AEI.05.02	INSERCIÓN LABORAL ADECUADA Y MONITOREADA PARA LOS JÓVENES EN EDAD DE TRABAJAR DEL DEPARTAMENTO DE JUNÍN (Prioridad:2)									78.41
IND.01.AEI.05.02	Porcentaje de jóvenes intermediados para su inserción en el mercado laboral formal	000818-REGION JUNIN-SEDE CENTRAL	3.02.03-DIRECCION REGIONAL DE TRABAJO Y PROMOCION DEL EMPLEO	Relevante	Ascendente	No Acumulado	2019	1.54	1.76	78.41
AEI.05.03	CERTIFICACIÓN OFICIAL DE COMPETENCIAS LABORALES PARA MEJORAR LA EMPLEABILIDAD OPORTUNAMENTE EN EL DEPARTAMENTO DE JUNÍN (Prioridad:2)									100
IND.01.AEI.05.03	N° de jóvenes certificados laboralmente (postular a un empleo)	000818-REGION JUNIN-SEDE CENTRAL	3.02.03-DIRECCION REGIONAL DE TRABAJO Y PROMOCION DEL EMPLEO	Relevante	Ascendente	No Acumulado	2019	1,093.00	1,103.00	100
OEI.06	MEJORAR LAS CONDICIONES DE ACCESO Y PUESTA EN USO DE LOS FONDOS DOCUMENTALES PARA LA CIUDADANÍA DEL DEPARTAMENTO JUNÍN (Prioridad:13)									54.33

Informe de Evaluación Institucional del año 2023 – GORE Junín

Código	Denominación	UE	Unidad de Organización	Relevancia	Sentido Esperado	Tipo de Agregación	Línea Base		Logro Esperado	Avance Tipo I (%)
							Año	Valor		
							2023	2023 Anual		
IND.01.OEI.06	Porcentaje de usuarios satisfechos con el uso del servicio archivístico	000818-REGION JUNIN-SEDE CENTRAL	3.02-GERENCIA REGIONAL DE DESARROLLO SOCIAL	Muy relevante	Ascendente	No Acumulado	2019	78.9	79.51	54.33
AEI.06.01	INSTRUMENTOS DESCRIPTIVOS ACTUALIZADOS PARA EL CONTROL, ACCESO Y CONSULTA DE LOS FONDOS DOCUMENTALES PARA LA POBLACIÓN (Prioridad:13)									61.26
IND.01.AEI.06.01	Porcentaje de fondos documentales organizados	000818-REGION JUNIN-SEDE CENTRAL	4.03-ARCHIVO REGIONAL	Muy relevante	Ascendente	Acumulado	2019	60.88	70.52	61.26
AEI.06.02	INNOVACIÓN TECNOLÓGICA PARA LA PRESENTACIÓN Y PUESTA EN SERVICIO DE LOS FONDOS DOCUMENTALES PARA LA POBLACIÓN (Prioridad:13)									100
IND.01.AEI.06.02	Porcentaje de documentos almacenados en la web	000818-REGION JUNIN-SEDE CENTRAL	4.03-ARCHIVO REGIONAL	Relevante	Ascendente	Acumulado	2019	0	9	100

Fuente: Reporte de seguimiento PEI 2023 – GORE JUNÍN

¿Los indicadores utilizados son adecuados para reflejar el resultado expresado en el OEI?

De acuerdo a la priorización realizada, se puede mencionar lo siguiente en relación a los indicadores utilizados:

OEI.01: Los indicadores IND.01.OEI.01, IND.02.OEI.01, IND.03.OEI.01 y IND.04.OEI.01 miden el porcentaje de estudiantes que alcanzan un nivel satisfactorio en comprensión lectora y matemática en dos niveles educativos diferentes (4° grado de primaria y 2° grado de secundaria). Estos indicadores son relevantes para medir el logro del OEI.01, que busca mejorar la calidad de la educación en la región Junín. Sin embargo, es importante complementar estos indicadores con otros que midan otros aspectos de la calidad educativa como, por ejemplo: el rendimiento académico en otras áreas curriculares, el desarrollo de habilidades socioemocionales y el nivel de satisfacción de los estudiantes y los padres de familia, entre otros aspectos.

OEI.02: El indicador IND.01.OEI.02 mide el porcentaje de usuarios satisfechos en la atención de consulta externa. Este indicador es relevante para medir el logro del OEI.02, que busca mejorar la calidad de los servicios públicos en la región Junín. Sin embargo, es importante complementar este indicador con otros que midan otros aspectos de la calidad de los servicios públicos, como la eficiencia de la atención, el tiempo de espera y la accesibilidad de los servicios relacionados a salud.

1.2. Diagnóstico sobre los OEI priorizados con bajo nivel de cumplimiento

Para analizar el desempeño de las AEI en su contribución al logro del OEI correspondiente, se debe considerar el logro de los indicadores de cada AEI en relación al logro del OEI al que pertenecen. En este caso, se debe tener en cuenta que el OEI 01 tiene un resultado de "ND" (No definido), lo que significa que no se cuenta con información suficiente para evaluar su logro. Sin embargo, se puede analizar el desempeño de las AEI 01.01 a 01.06 en relación a los indicadores que sí tienen información disponible.

Tabla 7. OEI priorizados con bajo nivel de cumplimiento 2023

Código	Denominación	Logro Esperado	Avance Tipo I (%)
		2023	2023
			Anual
OEI.01	INCREMENTAR LOS NIVELES DE CALIDAD EDUCATIVA Y EQUIDAD EN LOS ESTUDIANTES DEL DEPARTAMENTO JUNÍN (Prioridad:3)		ND
AEI.01.01	DESARROLLO DE LOS PROCESOS DE APRENDIZAJE DE CALIDAD CON ENFASIS EN LOS ESTUDIANTES CON BAJOS LOGROS DE EDUCACIÓN BÁSICA REGULAR (Prioridad:3)		ND
IND.01.AEI.01.01	Porcentaje de instituciones educativas de nivel primaria cuyas secciones de segundo, cuarto y sexto grado recibieron cuadernos de trabajo en cantidad suficiente, en buen estado	19.28	ND
IND.02.AEI.01.01	Porcentaje de instituciones educativas de nivel secundaria cuyas secciones de primer al quinto grado, recibieron suficientes cuadernos de trabajo	95	ND
IND.03.AEI.01.01	Porcentaje de locales escolares públicos con aulas en buen estado para el proceso pedagógico	25.8	ND
AEI.01.02	ACCESO AL SERVICIO DE LA EDUCACION BASICA PERTINENTE DE CALIDAD DE LOS NIÑOS, NIÑAS, ADOLESCENTES, JOVENES Y ADULTOS (Prioridad:3)		ND
IND.01.AEI.01.02	Tasa neta de matrícula en educación inicial (% de población con edades 3-5)	94.08	ND
AEI.01.03	ACCESO A LOS SERVICIOS EDUCATIVOS PUBLICOS PERTINENTES DE CALIDAD A LA POBLACION DE EDUCACIÓN BASICA EN EL DEPARTAMENTO DE JUNIN (Prioridad:3)		ND
IND.01.AEI.01.03	Porcentaje de locales escolares de servicios educativos públicos con inscripción preventiva en los registros públicos a favor del MINEDU	56.8	ND
AEI.01.04	SERVICIOS DE EDUCACIÓN BÁSICA Y TÉCNICO PRODUCTIVA IMPLEMENTADA EN BENEFICIO DE LOS NIÑOS, NIÑAS, ADOLESCENTES Y JÓVENES CON DISCAPACIDAD DE 0 A 29 AÑOS (Prioridad:3)		50
IND.01.AEI.01.04	Porcentaje de Instituciones Educativas de Educación Básica Regular de secundaria con al menos un estudiante con NEE que reciben SAANEE	45.6	ND

Código	Denominación	Logro Esperado	Avance Tipo I (%)
		2023	2023
			Anual
IND.02.AEI.01.04	Número de alumnos matriculados en el sistema educativo urbano básica especial	716	100
AEI.01.05	PRESTACIÓN DEL SERVICIO DE EDUCACIÓN SUPERIOR PEDAGÓGICA EN CONDICIONES ADECUADAS EN BENEFICIO DE LOS ESTUDIANTES (Prioridad:3)		ND
IND.01.AEI.01.05	Porcentaje de institutos de educación superior pedagógico público en adecuadas condiciones de funcionamiento del departamento Junín	45.6	ND
AEI.01.06	OFERTA EDUCATIVA PERTINENTE DE LOS ESTUDIANTES DE EDUCACIÓN SUPERIOR NO UNIVERSITARIA TECNOLÓGICA Y ACORDE AL SECTOR PRODUCTIVO (Prioridad:3)		ND
IND.01.AEI.01.06	Porcentaje de instituciones de educación superior tecnológica públicas que cumplen con la condición básica de calidad	35	ND

¿En qué medida los niveles la implementación de las AEI demuestran coherencia con los resultados en sus OEI?

En el Caso del OEI.01 con sus indicadores IND.01.OEI.01; IND.02.OEI.01; IND.03.OEI.01; IND.04.OEI.01 y sus indicadores de AEI: IND.01.AEI.01.01; IND.02.AEI.01.01; IND.03.AEI.01.01; IND.01.AEI.01.02; IND.01.AEI.01.03; IND.01.AEI.01.04; IND.01.AEI.01.05; IND.01.AEI.01.06, se reportó en su oportunidad como Avance de Tipo I solo como “ND” lo mismo que llama a replantear los indicadores en ambos casos a fin de poder tomar decisiones relacionados a resultados iniciales y productos; con excepción del IND.02.AEI.01.04 “Número de alumnos matriculados en el sistema educativo urbano básica especial” en donde se obtuvo el 100% de la meta esperada.

En el caso del OEI.02 con su indicador IND.01.OEI.02, y sus indicadores de AEI: **AEI.02.01**, IND.01.AEI.02.01, IND.02.AEI.02.01, **AEI.02.02** IND.01.AEI.02.02; **AEI.02.03** IND.01.AEI.02.03, IND.02.AEI.02.03 los mismos que obtuvieron el 100% de Avance de Tipo I; **AEI.02.04 (73.96%)** IND.01.AEI.02.04 (96.77%), IND.02.AEI.02.04 (51.15%); **AEI.02.05 (0.68%)** IND.01.AEI.02.05 (0.66%) IND.02.AEI.02.05 (0.69%); **AEI.02.06 (41.3%)** IND.01.AEI.02.06 (41.3%); **AEI.02.07 (49.85%)** IND.01.AEI.02.07 (49.85%); **AEI.02.08 (100.0%)** IND.01.AEI.02.08 (100.0%); **AEI.02.09 (100.0%)** IND.01.AEI.02.09 (100.0%); **AEI.02.10 (100.0%)** IND.01.AEI.02.10 (100.0%).

¿Cuáles son las oportunidades de mejora en el diseño y/o proceso de implementación de las AEI?

De acuerdo a lo informado en el Reporte de Seguimiento del periodo 2023, de acuerdo a lo informado con MemorandoN°2126-2024-GRJ/GRDS por la Gerencia Regional de Desarrollo Social, en el caso de los OEI.01 Incrementar los niveles de calidad educativa y equidad en los

estudiantes del departamento Junín y sus indicadores: porcentaje de estudiantes de 4° grado de primaria de instituciones educativas públicas con nivel satisfactorio en comprensión lectora; Porcentaje de estudiantes de 4° grado de primaria de instituciones educativas públicas con nivel satisfactorio en matemática; Porcentaje estudiantes de 2° grado de secundaria con nivel satisfactorio en comprensión lectora; el valor obtenido en ND debido a que la fuente de esta información son publicados a partir del mes de mayo el sistema ESCALE del MINEDU. Lo mismo ocurre a nivel de AEI 01.02;01.03; 01.04; 01.05; 01.06; lo cual fue informado con Reporte N°45-2024-GRJ-DREJ por parte de la Dirección Regional de Educación Junín, que al igual de los indicadores de OEI, el resultado de los indicadores es publicado a partir del mes de mayo en el sistema ESCALE-MINEDU.

En relación al OEI 2: Mejorar la calidad de atención de salud en la población del departamento Junín, en relación a la AEI 02.04 Tasa de incidencia de dengue por 100,000 habitantes; AEI 02.05 atención preventiva en enfermedades no transmisibles en beneficio de la población en el departamento de Junín; AEI 02.06 Atención preventiva y promocional para la disminución de la morbimortalidad por cáncer en la población femenina, AEI 02.07 Atención oportuna para la disminución de la mortalidad por emergencias y urgencias médicas en el departamento de Junín; se puede apreciar inconsistencia en relación al indicador y la información reportada en el aplicativo CEPLAN v.01.

Además, es necesario mencionar, lo siguiente:

AEI.02.05 ATENCION PREVENTIVA EN ENFERMEDADES NO TRANSMISIBLES EN BENEFICIO DE LA POBLACION EN EL DEPARTAMENTO DE JUNIN

1. IND.01.AEI.02.05 Tasa de incidencia de personas de 15 años de edad a más con diabetes mellitus por 100,000 habitantes
2. IND.02.AEI.02.05 Tasa de incidencia de hipertensión arterial de 18 años de edad a más por 100,000 habitantes.

En el OEI nos muestra en los indicadores del 2023 mencionados que no hay mucha incidencia de las enfermedades no transferibles.

AEI.05.02 INSERCIÓN LABORAL ADECUADA Y MONITOREADA PARA LOS JÓVENES EN EDAD DE TRABAJAR DEL DEPARTAMENTO DE JUNÍN.

1. IND.01.AEI.05.02 Porcentaje de jóvenes intermediados para su inserción en el mercado laboral formal.

En el OEI, nos muestra que el porcentaje de jóvenes intermediados para su inserción es de un - 72.73 % menos comparado con el 2022.

2. Análisis de implementación de las acciones estratégicas institucionales (AEI)

2.1. Situación de las AEI durante el año 2023

En esta sección se describe el nivel de implementación alcanzado en todas las AEI, en base al avance de sus indicadores y otra información cualitativa relevante que permita dar cuenta del progreso al cierre del año.

Pregunta guía:

Considerando indicadores de AEI e información cualitativa relevante, ¿cuál es el nivel de implementación o avance en las AEI?

DRE

Tabla 8.IND.01.AEI.01.01 (Dirección Regional de Educación)

Código	Denominación	UE	Unidad de Organización	Relevancia	Sentido Esperado	Tipo de Agregación	Línea Base		Logro Esperad 2023	Avance Tipo I (%)	
							Año	Valor		2023	Anual
AEI.01.01	DESARROLLO DE LOS PROCESOS DE APRENDIZAJE DE CALIDAD CON ENFASIS EN LOS ESTUDIANTES CON BAJOS LOGROS DE									ND	
IND.01.AEI.01.01	Porcentaje de instituciones educativas de nivel primaria cuyas secciones de segundo, cuarto y sexto grado recibieron cuadernos de trabajo en cantidad suficiente, en buen estado	000822-REGION JUNIN-EDUCACION	03.01-DIRECCIÓN DE GESTIÓN INSTITUCIONAL	Muy relevante	Ascendente	No Acumulado	2018	16.1	19.28	ND	
IND.02.AEI.01.01	Porcentaje de instituciones educativas de nivel secundaria cuyas secciones de primer al quinto grado, recibieron suficientes cuadernos de trabajo	000822-REGION JUNIN-EDUCACION	03.01-DIRECCIÓN DE GESTIÓN INSTITUCIONAL	Muy relevante	Ascendente	No Acumulado	2018	89.1	95	ND	
IND.03.AEI.01.01	Porcentaje de locales escolares públicos con aulas en buen estado para el proceso pedagógico	000822-REGION JUNIN-EDUCACION	03.01-DIRECCIÓN DE GESTIÓN INSTITUCIONAL	Muy relevante	Ascendente	Acumulado	2018	15.6	25.8	ND	

Se adjunta una tabla de indicadores los logros esperados en el año 2023 de la AIE 01.01.

Tabla 9.IND.01.AEI.01.02 (Dirección Regional de Educación)

Código	Denominación	UE	Unidad de Organización	Relevancia	Sentido Esperado	Tipo de Agregación	Línea Base		Logro Esperad 2023	Avance Tipo I (%)	
							Año	Valor		2023	Anual
AEI.01.02	ACCESO AL SERVICIO DE LA EDUCACION BASICA PERTINENTE DE CALIDAD DE LOS NIÑOS, NIÑAS, ADOLESCENTES, JOVENES Y									ND	
IND.01.AEI.01.02	Tasa neta de matrícula en educación inicial (% de población con edades 3-5)	000822-REGION JUNIN-EDUCACION	03.01-DIRECCIÓN DE GESTIÓN INSTITUCIONAL	Relevante	Ascendente	No Acumulado	2018	85.8	94.08	ND	

Se adjunta una tabla de indicadores los logros esperados en el año 2023 de la AIE 01.02.

Tabla 10. IND.01.AEI.01.03 (Dirección Regional de Educación)

Código	Denominación	UE	Unidad de Organización	Relevancia	Sentido Esperado	Tipo de Agregación	Línea Base		Logro Esperad 2023	Avance Tipo I (%)	
							Año	Valor		2023	Anual
AEI.01.03	ACCESO A LOS SERVICIOS EDUCATIVOS PUBLICOS PERTINENTES DE CALIDAD A LA POBLACION DE EDUCACIÓN BASICA EN EL									ND	
IND.01.AEI.01.03	Porcentaje de locales escolares de servicios educativos públicos con inscripción preventiva en los registros públicos a favor del MINEDU	000822-REGION JUNIN-EDUCACION	03.01-DIRECCIÓN DE GESTIÓN INSTITUCIONAL	Relevante	Ascendente	Acumulado	2018	26.8	56.8	ND	

Se adjunta una tabla de indicadores los logros esperados en el año 2023 de la AIE 01.03.

Tabla 11.IND.01.AEI.01.04 (Dirección Regional de Educación)

Código	Denominación	UE	Unidad de Organización	Relevancia	Sentido Esperado	Tipo de Agregación	Línea Base		Logro Esperad 2023	Avance Tipo I (%)	
							Año	Valor		2023	Anual
AEI.01.04	SERVICIOS DE EDUCACIÓN BÁSICA Y TÉCNICO PRODUCTIVA IMPLEMENTADA EN BENEFICIO DE LOS NIÑOS, NIÑAS, ADOLESCENTES Y									50	
IND.01.AEI.01.04	Porcentaje de Instituciones Educativas de Educación Básica Regular de secundaria con al menos un estudiante con NEE que reciben SAANEE	000822-REGION JUNIN-EDUCACION	03.01-DIRECCIÓN DE GESTIÓN INSTITUCIONAL	Relevante	Ascendente	Acumulado	2018	23.8	45.6	ND	
IND.02.AEI.01.04	Número de alumnos matriculados en el sistema educativo urbano básica especial	000822-REGION JUNIN-EDUCACION	03.01-DIRECCIÓN DE GESTIÓN INSTITUCIONAL	Relevante	Ascendente	No Acumulado	2018	641	716	100	

Se adjunta una tabla de indicadores los logros esperados en el año 2023 de la AIE 01.04.

Tabla 12. IND.01.AEI.01.05 (Dirección Regional de Educación)

Código	Denominación	UE	Unidad de Organización	Relevancia	Sentido Esperado	Tipo de Agregación	Línea Base		Logro Esperado 2023	Avance Tipo I (%) 2023 Anual
							Año	Valor		
AEI.01.05	PRESTACIÓN DEL SERVICIO DE EDUCACIÓN SUPERIOR PEDAGÓGICA EN CONDICIONES ADECUADAS EN BENEFICIO DE LOS									
IND.01.AEI.01.05	Porcentaje de institutos de educación superior pedagógico público en adecuadas condiciones de funcionamiento del departamento Junín	000822-REGION JUNIN-EDUCACION	03.01-DIRECCIÓN DE GESTIÓN INSTITUCIONAL	Relevante	Ascendente	Acumulado	2018	38.1	45.6	ND

Se adjunta una tabla de indicadores los logros esperados en el año 2023 de la AIE 01.05.

Tabla 13. IND.01.AEI.01.06 (Dirección Regional de Educación)

Código	Denominación	UE	Unidad de Organización	Relevancia	Sentido Esperado	Tipo de Agregación	Línea Base		Logro Esperado 2023	Avance Tipo I (%) 2023 Anual
							Año	Valor		
AEI.01.06	OFERTA EDUCATIVA PERTINENTE DE LOS ESTUDIANTES DE EDUCACIÓN SUPERIOR NO UNIVERSITARIA TECNOLÓGICA Y ACORDE AL									
IND.01.AEI.01.06	Porcentaje de instituciones de educación superior tecnológica públicas que cumplen con la condición básica de calidad	000822-REGION JUNIN-EDUCACION	03.01-DIRECCIÓN DE GESTIÓN INSTITUCIONAL	Relevante	Ascendente	Acumulado	2018	20	35	ND

Se adjunta una tabla de indicadores los logros esperados en el año 2023 de la AIE 01.06.

DIRESA

Tabla 14. IND.01.AEI.02.01 (Dirección Regional de Salud)

Código	Denominación	UE	Unidad de Organización	Relevancia	Sentido Esperado	Tipo de Agregación	Línea Base		Logro Esperado 2023	Avance Tipo I (%) 2023 Anual
							Año	Valor		
AEI.02.01	ATENCIÓN INTEGRAL EN SALUD MATERNO NEONATA (Prioridad:1)									
IND.01.AEI.02.01	Porcentaje de gestantes controladas	000823-REGION JUNIN- DIRECCION REGIONAL DE SALUD JUNIN	01-DIRECCION REGIONAL DE SALUD JUNIN	Muy relevante	Ascendente	No Acumulado	2020	50.3	56.3	100
IND.02.AEI.02.01	Porcentaje de nacidos vivos con edad gestacional menor a 37 semanas	000823-REGION JUNIN- DIRECCION REGIONAL DE SALUD JUNIN	01-DIRECCION REGIONAL DE SALUD JUNIN	Muy relevante	Descendente	No Acumulado	2020	26.9	23.9	100

Se adjunta una tabla de indicadores los logros y avances esperados en el año 2023 de la AIE 02.01.

Tabla 15. IND.01.AEI.02.02 (Dirección Regional de Salud)

Código	Denominación	UE	Unidad de Organización	Relevancia	Sentido Esperado	Tipo de Agregación	Línea Base		Logro Esperado 2023	Avance Tipo I (%) 2023 Anual
							Año	Valor		
AEI.02.02	ATENCIÓN INTEGRAL PARA REDUCIR LA ANEMIA INFANTIL EN EL DEPARTAMENTO DE JUNIN (Prioridad:1)									
IND.01.AEI.02.02	Porcentaje de niños y niñas de 6 a 35 meses suplementados con hierro	000823-REGION JUNIN- DIRECCION REGIONAL DE SALUD JUNIN	01-DIRECCION REGIONAL DE SALUD JUNIN	Muy relevante	Ascendente	Acumulado	2020	29.2	30.7	100

Se adjunta una tabla de indicadores los logros y avances esperados en el año 2023 de la AIE 02.02.

Tabla 16. IND.01.AEI.02.02 (Dirección Regional de Salud)

Código	Denominación	UE	Unidad de Organización	Relevancia	Sentido Esperado	Tipo de Agregación	Línea Base		Logro Esperado	Avance Tipo I (%)
							Año	Valor		
							2023	2023 Anual		
AEI.02.03	ATENCIÓN INTEGRAL EN TBC, VIH/SIDA, HEPATITIS Y LA SÍFILIS EN EL DEPARTAMENTO DE JUNÍN (Prioridad:1)									
IND.02.AEI.02.03	Tasa de incidencia de la TBC pulmonar frotis positivo	000823-REGION JUNIN- DIRECCION REGIONAL DE SALUD JUNIN	01-DIRECCION REGIONAL DE SALUD JUNIN	Muy relevante	Descendente	No Acumulado	2019	27.4	26	100
IND.02.AEI.02.03	Tasa de incidencia de VIH en población por 100,000 personas	000823-REGION JUNIN- DIRECCION REGIONAL DE SALUD JUNIN	01-DIRECCION REGIONAL DE SALUD JUNIN	Muy relevante	Descendente	No Acumulado	2018	26.8	23.6	100

Se adjunta una tabla de indicadores los logros y avances esperados en el año 2023 de la AIE 02.03

Tabla 17. IND.01.AEI.02.04 (Dirección Regional de Salud)

Código	Denominación	UE	Unidad de Organización	Relevancia	Sentido Esperado	Tipo de Agregación	Línea Base		Logro Esperado	Avance Tipo I (%)
							Año	Valor		
							2023	2023 Anual		
AEI.02.04	ATENCIÓN INTEGRAL EN LAS ENFERMEDADES METAXÉNICAS Y ZONOSIS EN EL DEPARTAMENTO DE JUNÍN (Prioridad:1)									
IND.01.AEI.02.04	Porcentaje de personas protegidas contra la rabia	000823-REGION JUNIN- DIRECCION REGIONAL DE SALUD JUNIN	01-DIRECCION REGIONAL DE SALUD JUNIN	Muy relevante	Ascendente	No Acumulado	2019	90	93	96.77
IND.02.AEI.02.04	Tasa de incidencia de dengue por 100,000 habitantes	000823-REGION JUNIN- DIRECCION REGIONAL DE SALUD JUNIN	01-DIRECCION REGIONAL DE SALUD JUNIN	Muy relevante	Descendente	No Acumulado	2019	139	133	51.1538

Se adjunta una tabla de indicadores los logros y avances esperados en el año 2023 de la AIE 02.04

Tabla 18. IND.01.AEI.02.05 (Dirección Regional de Salud).

Código	Denominación	UE	Unidad de Organización	Relevancia	Sentido Esperado	Tipo de Agregación	Línea Base		Logro Esperado	Avance Tipo I (%)
							Año	Valor		
							2023	2023 Anual		
AEI.02.05	ATENCIÓN PREVENTIVA EN ENFERMEDADES NO TRANSMISIBLES EN BENEFICIO DE LA POBLACION EN EL DEPARTAMENTO DE JUNIN									
IND.01.AEI.02.05	Tasa de incidencia de personas de 15 años de edad a más con diabetes mellitus por 100,000 habitantes	000823-REGION JUNIN- DIRECCION REGIONAL DE SALUD JUNIN	01-DIRECCION REGIONAL DE SALUD JUNIN	Muy relevante	Descendente	No Acumulado	2019	1.5	1.4	0.6667
IND.02.AEI.02.05	Tasa de incidencia de hipertensión arterial de 18 años de edad a más por 100,000 habitantes	000823-REGION JUNIN- DIRECCION REGIONAL DE SALUD JUNIN	01-DIRECCION REGIONAL DE SALUD JUNIN	Muy relevante	Descendente	No Acumulado	2019	2.5	2.3	0.697

Se adjunta una tabla de indicadores los logros y avances esperados en el año 2023 de la AIE 02.05

Tabla 19. IND.01.AEI.02.06 (Dirección Regional de Salud).

Código	Denominación	UE	Unidad de Organización	Relevancia	Sentido Esperado	Tipo de Agregación	Línea Base		Logro Esperado	Avance Tipo I (%)
							Año	Valor		
							2023	2023 Anual		
AEI.02.06	ATENCIÓN PREVENTIVA Y PROMOCIONAL PARA LA DISMINUCIÓN DE LA MORBIMORTALIDAD POR CÁNCER EN LA POBLACION									
IND.01.AEI.02.06	Porcentaje de mujeres de 25 a 64 tamizadas con PAPIVAA con resultados	000823-REGION JUNIN- DIRECCION REGIONAL DE SALUD JUNIN	01-DIRECCION REGIONAL DE SALUD JUNIN	Muy relevante	Ascendente	No Acumulado	2018	40	46	41.3

Se adjunta una tabla de indicadores los logros y avances esperados en el año 2023 de la AIE 02.06

Informe de Evaluación Institucional del año 2023 – GORE Junín

Tabla 20. IND.01.AEI.02.07 (Dirección Regional de Salud).

Código	Denominación	UE	Unidad de Organización	Relevancia	Sentido Esperado	Tipo de Agregación	Línea Base		Logro	Avance
							Año	Valor	2023	2023 Anual
AEI.02.07	ATENCIÓN OPORTUNA PARA LA DISMINUCIÓN DE LA MORTALIDAD POR EMERGENCIAS Y URGENCIAS MÉDICAS EN EL DEPARTAMENTO DE JUNIN (Prioridad:1)								49.85	
IND.01.AEI.02.07	Porcentaje de personas atendidas por emergencias y urgencias medicas	000823-REGION JUNIN- DIRECCION REGIONAL DE SALUD JUNIN	01-DIRECCION REGIONAL DE SALUD JUNIN	Muy relevante	Ascendente	No Acumulado	2019	0.29	3.29	49.85

Se adjunta una tabla de indicadores los logros y avances esperados en el año 2023 de la AIE 02.07

Tabla 21. IND.01.AEI.02.08 (Dirección Regional de Salud).

Código	Denominación	UE	Unidad de Organización	Relevancia	Sentido Esperado	Tipo de Agregación	Línea Base		Logro	Avance
							Año	Valor	2023	2023 Anual
AEI.02.08	ATENCIÓN INTEGRAL PARA LAS PERSONAS CON DISCAPACIDAD (Prioridad:1)								100	
IND.01.AEI.02.08	Porcentaje de personas con discapacidad certificada en los establecimientos de salud	000823-REGION JUNIN- DIRECCION REGIONAL DE SALUD JUNIN	01-DIRECCION REGIONAL DE SALUD JUNIN	Muy relevante	Ascendente	No Acumulado	2019	3.92	4.3	100

Se adjunta una tabla de indicadores los logros y avances esperados en el año 2023 de la AIE 02.08

Tabla 22. IND.01.AEI.02.09 (Dirección Regional de Salud).

Código	Denominación	UE	Unidad de Organización	Relevancia	Sentido Esperado	Tipo de Agregación	Línea Base		Logro Esperad	Avance Tipo I (%)
							Año	Valor	2023	2023 Anual
AEI.02.09	ATENCIÓN PREVENTIVA Y CONTROL EN ENFERMEDADES DE SALUD MENTAL EN BENEFICIO DE LA POBLACION (Prioridad:1)								100	
IND.01.AEI.02.09	Porcentaje de personas tamizadas con trastornos mentales y problemas psicosociales	000823-REGION JUNIN- DIRECCION REGIONAL DE SALUD JUNIN	01-DIRECCION REGIONAL DE SALUD JUNIN	Muy relevante	Ascendente	No Acumulado	2019	26.7	35.7	100

Se adjunta una tabla de indicadores los logros y avances esperados en el año 2023 de la AIE 02.09.

Tabla 23. IND.01.AEI.02.10 (Dirección Regional de Salud).

Código	Denominación	UE	Unidad de Organización	Relevancia	Sentido Esperado	Tipo de Agregación	Línea Base		Logro Esperad	Avance Tipo I (%)
							Año	Valor	2023	2023 Anual
AEI.02.10	ATENCIÓN INTEGRAL DE SERVICIOS DE SALUD EN BENEFICIO DE LA POBLACION EN EL DEPARTAMENTO DE JUNIN (Prioridad:1)								100	
IND.01.AEI.02.10	Porcentaje de población afiliada al SIS	000823-REGION JUNIN- DIRECCION REGIONAL DE SALUD JUNIN	01-DIRECCION REGIONAL DE SALUD JUNIN	Relevante	Ascendente	Acumulado	2020	72.1	73.5	100

Se adjunta una tabla de indicadores los logros y avances esperados en el año 2023 de la AIE 02.10

DRVCS

Tabla 24. IND.01.AEI.03.01 (Dirección Regional Vivienda Construcción y Saneamiento).

Código	Denominación	UE	Unidad de Organización	Relevancia	Sentido Esperado	Tipo de Agregación	Línea Base		Logro Esperad	Avance Tipo I (%)
							Año	Valor	2023	2023 Anual
AEI.03.01	SISTEMAS DE AGUA Y SANEAMIENTO, MANTENIDOS E INTERVENIDOS OPORTUNAMENTE PARA LA PRESTACION DE SERVICIOS EN LOS								100	
IND.01.AEI.03.01	Porcentaje de centros poblados con capacitación y asistencia técnica para realizar el mantenimiento de sistemas de agua y saneamiento periódicamente	000818-REGION JUNIN-SEDE CENTRAL	3.02.06-DIRECCION REGIONAL DE VIVIENDA CONSTRUCCION Y SANEAMIENTO	Muy relevante	Ascendente	Acumulado	2018	48	57	100

Se adjunta una tabla de indicadores los logros y avances esperados en el año 2023 de la AIE 03.01

Tabla 25. IND.01.AEI.03.02 (Dirección Regional Vivienda Construcción y Saneamiento).

Código	Denominación	UE	Unidad de Organización	Relevancia	Sentido Esperado	Tipo de Agregación	Línea Base		Logro	Avance
							Año	Valor	2023	2023 Anual
AEI.03.02	PROGRAMAS HABITACIONALES PROMOVIDAS CON INFORMACION DE LOS DIFERENTES BENEFICIARIOS PARA LA POBLACION DEL DEPARTAMENTO DE JUNIN									
IND.01.AEI.03.02	Porcentaje de la población del departamento Junín informadas de los programas, beneficios y oportunidades habitacionales en el departamento Junín	000818-REGION JUNIN-SEDE CENTRAL	3.02.06-DIRECCION REGIONAL DE VIVIENDA CONSTRUCCION Y SANEAMIENTO	Relevante	Ascendente	Acumulado	2020	39	40	100

Se adjunta una tabla de indicadores los logros y avances esperados en el año 2023 de la AIE 03.02.

DREM

Tabla 26. IND.01.AEI.03.03 (Dirección Regional de Energía y Minas).

Código	Denominación	UE	Unidad de Organización	Relevancia	Sentido Esperado	Tipo de Agregación	Línea Base		Logro	Avance
							Año	Valor	2023	2023 Anual
AEI.03.03	SERVICIO DE GESTIÓN ADMINISTRATIVA PARA AMPLIAR LA COBERTURA DE ENERGÍA ELÉCTRICA EN LAS VIVIENDAS DE LA ZONA RURAL DEL DEPARTAMENTO JUNIN									
IND.01.AEI.03.03	Porcentaje de viviendas rurales del departamento Junín que cuentan con servicio de energía eléctrica	000818-REGION JUNIN-SEDE CENTRAL	3.01.04-DIRECCION REGIONAL DE ENERGIA Y MINAS	Relevante	Ascendente	Acumulado	2020	84	94.6	84.36

Se adjunta una tabla de indicadores los logros y avances esperados en el año 2023 de la AIE 03.03.

SGDSIO

Tabla 27. IND.01.AEI.04.01 (Sub Gerencia de Desarrollo Social e Igualdad de Oportunidades).

Código	Denominación	UE	Unidad de Organización	Relevancia	Sentido Esperado	Tipo de Agregación	Línea Base		Logro	Avance Tipo I
							Año	Valor	2023	(%) 2023 Anual
AEI.04.01	SERVICIO DE ATENCIÓN INTEGRAL PARA LA PARTICIPACIÓN Y FORTALECIMIENTO DE SUS DERECHOS EN NIÑOS, NIÑAS Y									
IND.01.AEI.04.01	Número de niños niñas y adolescentes del departamento Junín con participación y fortalecimiento de sus derechos	000818-REGION JUNIN-SEDE CENTRAL	3.02.01-SUB GERENCIA DE DESARROLLO SOCIAL E IGUALDAD DE OPORTUNIDADES	Muy relevante	Ascendente	No Acumulado	2020	300	375	58.67

Se adjunta una tabla de indicadores los logros y avances esperados en el año 2023 de la AIE 04.01.

Tabla 28. IND.01.AEI.04.02 (Sub Gerencia de Desarrollo Social e Igualdad de Oportunidades).

Código	Denominación	UE	Unidad de Organización	Relevancia	Sentido Esperado	Tipo de Agregación	Línea Base		Logro	Avance Tipo I
							Año	Valor	2023	(%) 2023 Anual
AEI.04.02	SERVICIO DE PREVENCIÓN CONTRA LA VIOLENCIA FAMILIAR, SEXUAL Y DE GÉNERO, INTEGRAL OPORTUNA Y PERTINENTE PARA LAS									
IND.01.AEI.04.02	Número servicios de prevención contra la violencia familiar, sexual, de género; integral, oportuna y pertinente para las mujeres en el departamento de Junín	000818-REGION JUNIN-SEDE CENTRAL	3.02.01-SUB GERENCIA DE DESARROLLO SOCIAL E IGUALDAD DE OPORTUNIDADES	Relevante	Ascendente	No Acumulado	2020	8	11	ND

Se adjunta una tabla de indicadores los logros y avances esperados en el año 2023 de la AIE 04.02.

Tabla 29. IND.01.AEI.04.03 (Sub Gerencia de Desarrollo Social e Igualdad de Oportunidades).

Código	Denominación	UE	Unidad de Organización	Relevancia	Sentido Esperado	Tipo de Agregación	Línea Base		Logro	Avance Tipo I
							Año	Valor	2023	(%) 2023 Anual
AEI.04.03	SERVICIOS DE PARTICIPACIÓN Y FORTALECIMIENTO INTEGRAL DE SUS CAPACIDADES EN LA POBLACIÓN ADULTA MAYOR DEL									
IND.01.AEI.04.03	Número de población adulta mayor del departamento Junín con participación y fortalecimiento de sus capacidades	000818-REGION JUNIN-SEDE CENTRAL	3.02.01-SUB GERENCIA DE DESARROLLO SOCIAL E IGUALDAD DE OPORTUNIDADES	Relevante	Ascendente	No Acumulado	2020	60	90	ND

Se adjunta una tabla de indicadores los logros y avances esperados en el año 2023 de la AIE 04.03.

Informe de Evaluación Institucional del año 2023 – GORE Junín

Tabla 30. IND.01.AEI.04.04 (Sub Gerencia de Desarrollo Social e Igualdad de Oportunidades).

Código	Denominación	UE	Unidad de Organización	Relevancia	Sentido Esperado	Tipo de Agregación	Línea Base		Logro		Avance
							Año	Valor	2023	2023	2023
AEI.04.04	SERVICIOS DE FORTALECIMIENTO, RECONOCIMIENTO, EXPOSICION HISTORICA Y ATENCIÓN INTEGRAL, DE LAS AFECTACIONES QUE PADECERON POR LA VIOLENCIA POLITICA EN LA POBLACION DEL DEPARTAMENTO JUNIN (Prioridad:5)										
IND.01.AEI.04.04	Número de personas que padecieron la violencia política del departamento Junín con fortalecimiento, reconocimiento, atención integral en sus afectaciones y exposición histórica.	000818-REGION JUNIN-SEDE CENTRAL	3.02.01-SUB GERENCIA DE DESARROLLO SOCIAL E IGUALDAD DE OPORTUNIDADES	Relevante	Ascendente	Acumulado	2020	250	325		ND

Se adjunta una tabla de indicadores los logros y avances esperados en el año 2023 de la AIE 04.04

Tabla 31. IND.01.AEI.04.05 (Sub Gerencia de Desarrollo Social e Igualdad de Oportunidades).

Código	Denominación	UE	Unidad de Organización	Relevancia	Sentido Esperado	Tipo de Agregación	Línea Base		Logro		Avance
							Año	Valor	2023	2023	2023
AEI.04.05	SERVICIO DE FORTALECIMIENTO Y ATENCIÓN INTEGRAL A LAS CAPACIDADES DE LAS PCD Y A LOS RESPONSABLES MUNICIPALES CON ATENCIÓN A PCD (Prioridad:5)										
IND.01.AEI.04.05	Número de servicio de fortalecimiento y atención integral de sus capacidades, a las PCD y a los responsables municipales con atención a PCD del departamento Junín	000818-REGION JUNIN-SEDE CENTRAL	3.02.01-SUB GERENCIA DE DESARROLLO SOCIAL E IGUALDAD DE OPORTUNIDADES	Relevante	Ascendente	No Acumulado	2020	0	5		20

Se adjunta una tabla de indicadores los logros y avances esperados en el año 2023 de la AIE 04.05.

DRTP E

Tabla 32. IND.01.AEI.05.01 (Dirección Regional de Trabajo y Promoción de Empleos).

Código	Denominación	UE	Unidad de Organización	Relevancia	Sentido Esperado	Tipo de Agregación	Línea Base		Logro Esperad		Avance Tipo I (%)
							Año	Valor	2023	2023	2023
AEI.05.01	INCORPORACIÓN EN EL MERCADO LABORAL SUPERVISANDO EL CUMPLIMIENTO DE LOS DERECHOS LABORALES DE LA POBLACIÓN										
IND.01.AEI.05.01	Porcentaje de población vulnerable intermediados y autorizados para su inserción en el mercado laboral formal	000818-REGION JUNIN-SEDE CENTRAL	3.02.03-DIRECCION REGIONAL DE TRABAJO Y PROMOCION DEL EMPLEO	Muy relevante	Ascendente	No Acumulado	2019	1.74	0.51		92.16

Se adjunta una tabla de indicadores los logros y avances esperados en el año 2023 de la AIE 05.01.

Tabla 33. IND.01.AEI.05.02 (Dirección Regional de Trabajo y Promoción de Empleos).

Código	Denominación	UE	Unidad de Organización	Relevancia	Sentido Esperado	Tipo de Agregación	Línea Base		Logro Esperad		Avance Tipo I (%)
							Año	Valor	2023	2023	2023
AEI.05.02	INSERCIÓN LABORAL ADECUADA Y MONITOREADA PARA LOS JÓVENES EN EDAD DE TRABAJAR DEL DEPARTAMENTO DE JUNÍN										
IND.01.AEI.05.02	Porcentaje de jóvenes intermediados para su inserción en el mercado laboral formal	000818-REGION JUNIN-SEDE CENTRAL	3.02.03-DIRECCION REGIONAL DE TRABAJO Y PROMOCION DEL EMPLEO	Relevante	Ascendente	No Acumulado	2019	1.54	1.76		78.41

Se adjunta una tabla de indicadores los logros y avances esperados en el año 2023 de la AIE 05.02.

Tabla 34. IND.01.AEI.05.03 (Dirección Regional de Trabajo y Promoción de Empleos).

Código	Denominación	UE	Unidad de Organización	Relevancia	Sentido Esperado	Tipo de Agregación	Línea Base		Logro Esperad		Avance Tipo I (%)
							Año	Valor	2023	2023	2023
AEI.05.03	CERTIFICACIÓN OFICIAL DE COMPETENCIAS LABORALES PARA MEJORAR LA EMPLEABILIDAD OPORTUNAMENTE EN EL DEPARTAMENTO										
IND.01.AEI.05.03	Nº de jóvenes certificados laboralmente (postular a un empleo)	000818-REGION JUNIN-SEDE CENTRAL	3.02.03-DIRECCION REGIONAL DE TRABAJO Y PROMOCION DEL EMPLEO	Relevante	Ascendente	No Acumulado	2019	1,093.00	1,103.00		100

Se adjunta una tabla de indicadores los logros y avances esperados en el año 2023 de la AIE 05.03.

ARCHIVO GORE

Tabla 35. IND.01.AEI.06.01 (Archivo Gore).

Código	Denominación	UE	Unidad de Organización	Relevancia	Sentido Esperado	Tipo de Agregación	Línea Base		Logro Esperad	Avance Tipo I (%)
							Año	Valor		
							2023	2023 Anual		
AEI.06.01	INSTRUMENTOS DESCRIPTIVOS ACTUALIZADOS PARA EL CONTROL, ACCESO Y CONSULTA DE LOS FONDOS DOCUMENTALES PARA LA									
IND.01.AEI.06.01	Porcentaje de fondos documentales organizados	000818-REGION JUNIN-SEDE CENTRAL	4.03-ARCHIVO REGIONAL	Muy relevante	Ascendente	Acumulado	2019	60.88	70.52	61.26

Se adjunta una tabla de indicadores los logros y avances esperados en el año 2023 de la AIE 06.01.

Tabla 36. IND.01.AEI.06.01 (Archivo Gore).

Código	Denominación	UE	Unidad de Organización	Relevancia	Sentido Esperado	Tipo de Agregación	Línea Base		Logro Esperad	Avance Tipo I (%)
							Año	Valor		
							2023	2023 Anual		
AEI.06.02	INNOVACIÓN TECNOLÓGICA PARA LA PRESENTACIÓN Y PUESTA EN SERVICIO DE LOS FONDOS DOCUMENTALES PARA LA POBLACIÓN									
IND.01.AEI.06.02	Porcentaje de documentos almacenados en la web	000818-REGION JUNIN-SEDE CENTRAL	4.03-ARCHIVO REGIONAL	Relevante	Ascendente	Acumulado	2019	0	9	100

Se adjunta una tabla de indicadores los logros y avances esperados en el año 2023 de la AIE 06.02.

2.2. Análisis de implementación de las AEI

Dirección regional de Educación (DRE)

Se identifican los productos de la AEI (OEI.01) AEI 01.01

Tabla 37. Productos de la AEI (OEI.01) AEI 01.01

Productos
1. ESTUDIANTES DE EDUCACION BASICA REGULAR CUENTAN CON MATERIALES EDUCATIVOS NECESARIOS PARA EL LOGRO DE LOS ESTANDARES DE APRENDIZAJES
2. SERVICIOS EDUCATIVOS PERTINENTES Y CON CONDICIONES PARA SU FUNCIONAMIENTO
3. MODELOS DE SERVICIOS EDUCATIVOS VALIDADOS
4. LOCALES CON CONDICIONES FISICAS ADECUADAS
5. ESTUDIANTES Y PADRES ACCEDEN A SERVICIOS PREVENTIVOS DE VIOLENCIA
6. DOCENTES Y DIRECTORES DE II.EE. PUBLICAS CON BUEN DESEMPEÑO
7. INSTITUCIONES EDUCATIVAS CON CONDICIONES PARA EL CUMPLIMIENTO DE HORAS LECTIVAS NORMADAS
8. POBLACION ESTUDIANTIL DESARROLLA HABILIDADES PSICOSOCIALES PARA LA PREVENCION DEL CONSUMO DE DROGAS
9. DOCENTES PREPARADOS IMPLEMENTAN EL CURRICULO
10. ACCIONES COMUNES
11. ESTUDIANTES DE INICIAL, PRIMARIA Y SECUNDARIA VIVENCIAN EXPERIENCIAS DE APRENDIZAJE PARA EL DESARROLLO DE COMPETENCIAS PARA LA PREVENCION DEL ACOSO ESCOLAR
12. NIÑOS Y NIÑAS VIVENCIAN EXPERIENCIAS DE APRENDIZAJE PARA DESARROLLAR SUS COMPETENCIAS EN PREVENCION DE LA VIOLENCIA SEXUAL
13. PERSONAL CONTRATADO OPORTUNAMENTE

Se identifican los productos de la AEI OEI.01-AEI 01.02

Tabla 38. Productos de la AEI OEI.01-AEI 01.02

Productos
1. SERVICIOS EDUCATIVOS PERTINENTES Y CON CONDICIONES PARA SU FUNCIONAMIENTO
2. ESTUDIOS DE PRE INVERSION
3. ACCIONES COMUNES
4. MODELOS DE SERVICIOS EDUCATIVOS VALIDADOS
5. MEJORAMIENTO DEL SERVICIO DE EDUCACION SUPERIOR EN EL INSTITUTO PEDAGOGICO PEDRO MONGE CORDOVA DISTRITO DE JAUJA PROVINCIA DE JAUJA DEPARTAMENTO DE JUNIN
6. MEJORAMIENTO DE LAS CAPACIDADES HUMANAS Y PRODUCTIVAS MEDIANTE LA ALFABETIZACION INTERCULTURAL Y BILINGUE APRENDIENDO Y PRODUCIENDO PARA JOVENES Y ADULTOS ILETRADOS 9 PROVINCIAS DEL DEPARTAMENTO DE JUNIN
7. INSTITUCIONES EDUCATIVAS EMPLEAN MATERIAL EDUCATIVO, EQUIPAMIENTO Y MOBILIARIO
8. ESTUDIANTES DE INICIAL, PRIMARIA Y SECUNDARIA VIVENCIAN EXPERIENCIAS DE APRENDIZAJE PARA EL DESARROLLO DE COMPETENCIAS PARA LA PREVENCION DEL ACOSO ESCOLAR
9. ESTUDIANTES DE EDUCACION BASICA REGULAR CUENTAN CON MATERIALES EDUCATIVOS NECESARIOS PARA EL LOGRO DE LOS ESTANDARES DE APRENDIZAJES
10. ESTUDIANTES Y PADRES ACCEDEN A SERVICIOS PREVENTIVOS DE VIOLENCIA
11. INSTITUCIONES EDUCATIVAS CON CONDICIONES PARA EL CUMPLIMIENTO DE HORAS LECTIVAS NORMADAS
12. NIÑOS Y NIÑAS VIVENCIAN EXPERIENCIAS DE APRENDIZAJE PARA DESARROLLAR SUS COMPETENCIAS EN PREVENCION DE LA VIOLENCIA SEXUAL

Se identifican los productos de la AEI OEI.01-AEI 01.03

Tabla 39. Productos de la AEI OEI.01-AEI 01.03

Productos
1. PERSONAL CONTRATADO OPORTUNAMENTE
2. ACCIONES COMUNES
3. SERVICIOS EDUCATIVOS PERTINENTES Y CON CONDICIONES PARA SU FUNCIONAMIENTO
4. ADQUISICION DE CAMIONETA; EN ELLA UGELES DE PICHANAKI, SATIPO, PANGO, RÍO TAMBO Y RIO ENE MANTARO, PROVINCIAS DE CHANCHAMAYO Y SATIPO, DEPARTAMENTO JUNÍN. DISTRITO DE SATIPO, PROVINCIA SATIPO, DEPARTAMENTO JUNIN
5. MODELOS DE SERVICIOS EDUCATIVOS VALIDADOS
6. ADQUISICION DE EQUIPAMIENTO DE AMBIENTES DE GESTION ADMINISTRATIVA Y PEDAGOGICA; EN ELLA UGEL RIO ENE MANTARO DISTRITO DE VIZCATAN DEL ENE, PROVINCIA SATIPO, DEPARTAMENTO JUNIN
7. ESTUDIANTES DE EDUCACION BASICA REGULAR CUENTAN CON MATERIALES EDUCATIVOS NECESARIOS PARA EL LOGRO DE LOS ESTANDARES DE APRENDIZAJES
8. LOCALES CON CONDICIONES FISICAS ADECUADAS
9. FAMILIAS INVOLUCRADAS EN EL PROCESO EDUCATIVO
10. NIÑOS Y NIÑAS VIVENCIAN EXPERIENCIAS DE APRENDIZAJE PARA DESARROLLAR SUS COMPETENCIAS EN PREVENCION DE LA VIOLENCIA SEXUAL
11. INSTITUCIONES EDUCATIVAS CON CONDICIONES PARA EL CUMPLIMIENTO DE HORAS LECTIVAS NORMADAS
12. INSTITUCIONES EDUCATIVAS EMPLEAN MATERIAL EDUCATIVO, EQUIPAMIENTO Y MOBILIARIO

Se identifican los productos de la AEI OEI.01-AEI 01.04

Tabla 40. Productos de la AEI OEI.01-AEI 01.04

Productos
1. INSTITUCIONES EDUCATIVAS CON CONDICIONES PARA EL CUMPLIMIENTO DE HORAS LECTIVAS NORMADAS
2. ESTUDIANTES DE EDUCACION BASICA REGULAR CUENTAN CON MATERIALES EDUCATIVOS NECESARIOS PARA EL LOGRO DE LOS ESTANDARES DE APRENDIZAJES
3. FAMILIAS INVOLUCRADAS EN EL PROCESO EDUCATIVO
4. PERSONAL CONTRATADO OPORTUNAMENTE

5. PERSONAL CON COMPETENCIAS PARA LA ATENCION DE ESTUDIANTES CON DISCAPACIDAD
6. INSTITUCIONES EDUCATIVAS EMPLEAN MATERIAL EDUCATIVO, EQUIPAMIENTO Y MOBILIARIO
7. LOCALES CON CONDICIONES FISICAS ADECUADAS
8. ACCIONES COMUNES

Se identifican los productos de la AEI OEI.01-AEI 01.05

Tabla 41. Productos de la AEI OEI.01-AEI 01.05

Productos

1. ACCIONES COMUNES
2. INSTITUCIONES DE EDUCACION SUPERIOR PEDAGOGICA CON CONDICIONES BASICAS PARA EL FUNCIONAMIENTO.

Se identifican los productos de la AEI OEI.01-AEI 01.06

Tabla 42. Productos de la AEI OEI.01-AEI 01.06

Productos

1. GESTION DIRECTIVA ORIENTADA AL CUMPLIMIENTO DE RESULTADOS
2. DOCENTES CON COMPETENCIAS PERTINENTES Y ACTUALIZADAS
3. SIN PRODUCTO
4. ACCIONES COMUNES
5. ADECUADAS CONDICIONES DE OPERACION DE LAS INSTITUCIONES DE LA EDUCACION SUPERIOR TECNOLOGICA
6. ADQUISICION DE SUB ESTACIONES ELÉCTRICAS, SOFTWARE, EQUIPO DE TALLER Y EQUIPO DE SALA DE PRACTICAS YO SIMULACION; ADEMÁS DE OTROS ACTIVOS EN EL INSTITUTO DE EDUCACIÓN SUPERIOR TECNOLÓGICA ANDRES AVELINO CACERES DORREGARAY DISTRITO DE SAN AGUSTIN, PROVINCIA HUANCAYO, DEPARTAMENTO JUNIN

Dirección Regional de Salud (DIRESA)

Se identifican los productos de la AEI OEI.02-AEI 02.01

Tabla 43. Productos de la AEI OEI.02-AEI 02.01

Productos

1. ACCIONES COMUNES
2. ADOLESCENTES CON ATENCIÓN PREVENTIVA DE ANEMIA Y OTRAS DEFICIENCIAS NUTRICIONALES
3. ACCESO AL SISTEMA DE REFERENCIA INSTITUCIONAL
4. ATENCION DEL PARTO COMPLICADO NO QUIRURGICO
5. POBLACION INFORMADA SOBRE SALUD SEXUAL, SALUD REPRODUCTIVA Y METODOS DE PLANIFICACION FAMILIAR
6. ATENCION DE LA GESTANTE CON COMPLICACIONES
7. ADOLESCENTES ACCEDEN A SERVICIOS DE SALUD PARA PREVENCION DEL EMBARAZO
8. ATENCION DEL RECIEN NACIDO CON COMPLICACIONES QUE REQUIERE UNIDAD DE CUIDADOS INTENSIVOS NEONATALES UCIN
9. ATENCION DEL PARTO COMPLICADO QUIRURGICO
10. ATENCION OBSTETRICA EN UNIDAD DE CUIDADOS INTENSIVOS
11. ATENCION DEL RECIEN NACIDO CON COMPLICACIONES
12. POBLACION ACCEDE A SERVICIOS DE CONSEJERIA EN SALUD SEXUAL Y REPRODUCTIVA
13. POBLACION ACCEDE A METODOS DE PLANIFICACION FAMILIAR
14. ATENCION PRENATAL REENFOCADA

15. ATENCION DEL PUERPERIO CON COMPLICACIONES
16. ATENCION DEL RECIEN NACIDO NORMAL
17. ATENCION DEL PARTO NORMAL
18. ATENCION DEL PUERPERIO
19. FAMILIAS SALUDABLES INFORMADAS RESPECTO DE SU SALUD SEXUAL Y REPRODUCTIVA

Se identifican los productos de la AEI OEI.02-AEI 02.02

Tabla 44. Productos de la AEI OEI.02-AEI 02.02

Productos	
1.	POBLACION INFORMADA SOBRE EL CUIDADO INFANTIL Y PRACTICAS SALUDABLES PARA LA PREVENCION DE ANEMIA Y DESNUTRICION CRONICA INFANTIL
2.	SIN PRODUCTO
3.	COMUNIDAD ACCEDE A AGUA PARA EL CONSUMO HUMANO
4.	NIÑOS CON VACUNA COMPLETA
5.	ATENCION DE OTRAS ENFERMEDADES PREVALENTES
6.	ACCIONES COMUNES
7.	ATENCION ENFERMEDADES DIARREICAS AGUDAS E INFECCIONES RESPIRATORIAS AGUDAS
8.	NIÑOS CON CRED COMPLETO SEGUN EDAD
9.	FAMILIAS SALUDABLES CON CONOCIMIENTOS PARA EL CUIDADO INFANTIL, LACTANCIA MATERNA EXCLUSIVA Y LA ADECUADA ALIMENTACION Y PROTECCION DEL MENOR DE 36 MESES
10.	SERVICIOS DE CUIDADO DIURNO ACEDEN A CONTROL DE CALIDAD NUTRICIONAL DE LOS ALIMENTOS
11.	ATENCION DE NIÑOS Y NIÑAS CON PARASITOSIS INTESTINAL
12.	ATENCION ENFERMEDADES DIARREICAS AGUDAS E INFECCIONES RESPIRATORIAS AGUDAS CON COMPLICACIONES
13.	NIÑOS Y NIÑAS CON ATENCION DE LA ANEMIA POR DEFICIENCIA DE HIERRO

Se identifican los productos de la AEI OEI.02-AEI 02.03

Tabla 45. Productos de la AEI OEI.02-AEI 02.03

Productos	
1.	PERSONA CON COMORBILIDAD RECIBE TRATAMIENTO PARA TUBERCULOSIS
2.	PERSONAS PRIVADAS DE SU LIBERTAD TRATADAS
3.	POBLACION ADOLESCENTE INFORMADA SOBRE INFECCIONES DE TRANSMISION SEXUAL y VIHSIDA
4.	POBLACION CON DIAGNOSTICO DE HEPATITIS QUE ACUDE A LOS SERVICIOS DE SALUD RECIBE ATENCION INTEGRAL
5.	PERSONA QUE ACCEDE AL EESS Y RECIBE TRATAMIENTO OPORTUNO PARA TUBERCULOSIS EXTREMADAMENTE DROGO RESISTENTE XDR
6.	ACCIONES COMUNES
7.	PERSONAS DIAGNOSTICADAS CON VIHSIDA QUE ACUDEN A LOS SERVICIOS Y RECIBEN ATENCION INTEGRAL
8.	POBLACION CON INFECCIONES DE TRANSMISION SEXUAL RECIBEN TRATAMIENTO SEGUN GUIA CLINICAS
9.	ADULTOS Y JOVENES RECIBEN CONSEJERIA Y TAMIZAJE PARA INFECCIONES DE TRANSMISION SEXUAL Y VIHSIDA
10.	PERSONA QUE ACCEDE AL ESTABLECIMIENTO DE SALUD Y RECIBE TRATAMIENTO OPORTUNO PARA TUBERCULOSIS Y SUS COMPLICACIONES
11.	PERSONAS CON DIAGNOSTICO DE TUBERCULOSIS
12.	POBLACION DE ALTO RIESGO RECIBE INFORMACION Y ATENCION PREVENTIVA
13.	SINTOMATICOS RESPIRATORIOS CON DESPISTAJE DE TUBERCULOSIS
14.	POBLACION INFORMADA SOBRE USO CORRECTO DE CONDON PARA PREVENCION DE INFECCIONES DE TRANSMISION SEXUAL Y VIHSIDA
15.	SERVICIOS DE ATENCION DE TUBERCULOSIS CON MEDIDAS DE CONTROL DE INFECCIONES Y BIOSEGURIDAD EN EL PERSONAL DE SALUD
16.	MUJERES GESTANTES REACTIVAS Y NIÑOS EXPUESTOS AL VIHSIDA RECIBEN TRATAMIENTO OPORTUNO
17.	MUJERES GESTANTES REACTIVAS A SIFILIS Y SUS CONTACTOS Y RECIEN NACIDOS EXPUESTOS RECIBEN TRATAMIENTO OPORTUNO
18.	PERSONAS EN CONTACTO DE CASOS DE TUBERCULOSIS CON CONTROL Y TRATAMIENTO PREVENTIVO GENERAL, INDIGENA, PRIVADA DE SU LIBERTAD
19.	PACIENTES CON COMORBILIDAD CON DESPISTAJE Y DIAGNOSTICO DE TUBERCULOSIS
20.	HOGARES DE PERSONAS AFECTADAS DE TBMDR CON VIVIENDAS MEJORADAS

21. HOGARES EN AREAS DE ELEVADO RIESGO DE TRANSMISION DE TBC QUE ACCEDEN A VIVIENDAS REORDENADAS
22. FAMILIA CON PRACTICAS SALUDABLES PARA LA PREVENCION DE VIH/SIDA Y TUBERCULOSIS

Se identifican los productos de la AEI OEI.02-AEI 02.04

Tabla 46. Productos de la AEI OEI.02-AEI 02.04

Productos	
1.	VIVIENDAS PROTEGIDAS DE LOS PRINCIPALES CONDICIONANTES DEL RIESGO EN LAS AREAS DE ALTO Y MUY ALTO RIESGO DE ENFERMEDADES METAXENICAS Y ZOONOSIS
2.	POBLADORES DE AREAS CON RIESGO DE TRANSMISION INFORMADA CONOCE LOS MECANISMOS DE TRANSMISION DE ENFERMEDADES METAXENICAS Y ZOONOTICAS
3.	DIAGNOSTICO Y TRATAMIENTO DE ENFERMEDADES METAXENICAS
4.	VACUNACION DE ANIMALES DOMESTICOS
5.	ACCIONES COMUNES
6.	DIAGNOSTICO Y TRATAMIENTO DE CASOS DE ENFERMEDADES ZOONOTICAS
7.	FAMILIA CON PRACTICAS SALUDABLES PARA LA PREVENCION DE ENFERMEDADES METAXENICAS Y ZOONOTICAS

Se identifican los productos de la AEI OEI.02-AEI 02.05

Tabla 47. Productos de la AEI OEI.02-AEI 02.05

Productos	
1.	TRATAMIENTO Y CONTROL DE PERSONAS CON DIABETES
2.	TRATAMIENTO Y CONTROL DE PERSONAS CON HIPERTENSION ARTERIAL
3.	ATENCION ESTOMATOLOGICA RECUPERATIVA
4.	DETECCION DIAGNOSTICO TRATAMIENTO Y CONTROL DE PERSONAS CON ENFERMEDADES EXTERNAS DEL OJO
5.	VALORACION CLINICA Y TAMIZAJE LABORATORIAL DE ENFERMEDADES CRONICAS NO TRANSMISIBLES
6.	TAMIZAJE Y TRATAMIENTO DE PACIENTES AFECTADOS POR METALES PESADOS
7.	TRATAMIENTO Y CONTROL DE PERSONAS CON GLAUCOMA
8.	ATENCION ESTOMATOLOGICA ESPECIALIZADA
9.	TRATAMIENTO Y CONTROL DE PACIENTES CON CATARATAS
10.	POBLACION INFORMADA Y SENSIBILIZADA EN EL CUIDADO DE LA SALUD DE LAS ENFERMEDADES NO TRANSMISIBLES MENTAL, BUCAL, OCULAR, METALES PESADOS, HIPERTENSION ARTERIAL Y DIABETES MELLITUS
11.	ACCIONES COMUNES
12.	TAMIZAJE Y DIAGNOSTICO DE PERSONAS CON GLAUCOMA
13.	ATENCION ESTOMATOLOGICA PREVENTIVA
14.	TAMIZAJE Y DIAGNOSTICO DE RECIEN NACIDO CON RETINOPATIA DE LA PREMATURIDAD ROP
15.	TRATAMIENTO Y CONTROL DE PACIENTES CON ERRORES REFRACTIVOS
16.	FAMILIA EN ZONAS DE RIESGO INFORMADA QUE REALIZAN PRACTICAS HIGIENICAS SANITARIAS PARA PREVENIR LAS ENFERMEDADES NO TRANSMISIBLES MENTAL, BUCAL, OCULAR, METALES PESADOS, HIPERTENSION ARTERIAL Y DIABETES MELLITUS
17.	TAMIZAJE Y DIAGNOSTICO DE PACIENTES CON CATARATAS
18.	TAMIZAJE Y DIAGNOSTICO DE PACIENTES CON ERRORES REFRACTIVOS
19.	TRATAMIENTO Y CONTROL DE RECIEN NACIDO CON RETINOPATIA DE LA PREMATURIDAD ROP
20.	DETECCION DIAGNOSTICO TRATAMIENTO Y CONTROL DE PERSONAS CON RETINOPATIA DIABETICA

Se identifican los productos de la AEI OEI.02-AEI 02.06

Tabla 48. Productos de la AEI OEI.02-AEI 02.06

Productos
1. PERSONA CON CONSEJERIA PARA LA PREVENCION Y CONTROL DEL CANCER
2. ATENCION DEL CANCER DE PULMON QUE INCLUYE DIAGNOSTICO, ESTADIAJE Y TRATAMIENTO
3. ATENCION DEL CANCER DE COLON Y RECTO QUE INCLUYE DIAGNOSTICO, ESTADIAJE Y TRATAMIENTO
4. ATENCION DEL CANCER DE PIEL NO MELANOMAS QUE INCLUYE DIAGNOSTICO, ESTADIAJE Y TRATAMIENTO
5. PERSONA ATENDIDA CON CUIDADOS PALIATIVOS
6. ATENCION DEL CANCER DE PROSTATA PARA EL DIAGNOSTICO, ESTADIAJE Y TRATAMIENTO
7. PERSONA ATENDIDA CON LESIONES PREMALIGNAS DE CUELLO UTERINO
8. ATENCION DE LA LEUCEMIA QUE INCLUYE DIAGNOSTICO Y TRATAMIENTO
9. ACCIONES COMUNES
10. ATENCION DEL CANCER DE MAMA PARA EL ESTADIAJE Y TRATAMIENTO
11. NIÑA PROTEGIDA CON VACUNA VPH
12. ATENCION DEL CANCER DE ESTOMAGO PARA EL ESTADIAJE Y TRATAMIENTO
13. ATENCION DEL CANCER DE HIGADO QUE INCLUYE DIAGNOSTICO, ESTADIAJE Y TRATAMIENTO
14. MUJER TAMIZADA EN CANCER DE CUELLO UTERINO
15. ATENCION DE LA LINFOMA QUE INCLUYE DIAGNOSTICO Y TRATAMIENTO
16. FAMILIAS SALUDABLES CON CONOCIMIENTO DE LA PREVENCION DEL CANCER DE CUELLO UTERINO, MAMA, ESTOMAGO, PROSTATA, PULMON COLON, RECTO, HIGADO, LEUCEMIA, LINFOMA, PIEL Y OTROS
17. MUJER TAMIZADA EN CANCER DE MAMA
18. PERSONA TAMIZADA PARA DETECCION DE OTROS CANCERES PREVALENTES
19. ATENCION DEL CANCER DE CUELLO UTERINO PARA EL ESTADIAJE Y TRATAMIENTO

Se identifican los productos de la AEI OEI.02-AEI 02.07

Tabla 49. Productos de la AEI OEI.02-AEI 02.07

Productos
1. SERVICIOS PUBLICOS SEGUROS ANTE EMERGENCIAS Y DESASTRES
2. DESPACHO DE LA UNIDAD MOVIL Y COORDINACION DE LA REFERENCIA
3. ATENCION DE LA EMERGENCIA O URGENCIA EN ESTABLECIMIENTO DE SALUD
4. ACCIONES COMUNES
5. POBLACION CON PRACTICAS SEGURAS PARA LA RESILIENCIA
6. CAPACIDAD INSTALADA PARA LA PREPARACION Y RESPUESTA FRENTE A EMERGENCIAS Y DESASTRES
7. ADQUISICION DE AMBULANCIA RURAL; EN ELLA SAN BALVIN DISTRITO DE PARIAHUANCA, PROVINCIA HUANCAYO, DEPARTAMENTO JUNIN
8. ADQUISICION DE AMBULANCIA URBANA; EN ELLA SICAYA DISTRITO DE SICAYA, PROVINCIA HUANCAYO, DEPARTAMENTO JUNIN
9. ADQUISICION DE AMBULANCIA RURAL; EN ELLA SANCHIRIO PALOMAR DISTRITO DE SAN LUIS DE SHUARO, PROVINCIA CHANCHAMAYO, DEPARTAMENTO JUNIN
10. ADQUISICION DE AMBULANCIA RURAL; EN ELLA MONOBAMBA DISTRITO DE MONOBAMBA, PROVINCIA JAUJA, DEPARTAMENTO JUNIN
11. ADQUISICION DE AMBULANCIA URBANA; EN CINCO ESTABLECIMIENTOS DE SALUD I.4, ESTABLECIMIENTOS DE SALUD I.3 A NIVEL DEPARTAMENTAL JUNIN
12. PERSONAS CON FORMACION Y CONOCIMIENTO EN GESTION DEL RIESGO DE DESASTRES Y ADAPTACION AL CAMBIO CLIMATICO
13. ADQUISICION DE AMBULANCIA URBANA; EN ELLA ORCOTUNA DISTRITO DE ORCOTUNA, PROVINCIA CONCEPCION, DEPARTAMENTO JUNIN
14. ADQUISICION DE AMBULANCIA RURAL; EN CUATRO ESTABLECIMIENTOS DE SALUD I.4, ESTABLECIMIENTOS DE SALUD I.2, ESTABLECIMIENTOS DE SALUD I.3 A NIVEL DEPARTAMENTAL JUNIN
15. ADQUISICION DE AMBULANCIA URBANA; EN ELLA SAN JERONIMO DISTRITO DE SAN JERONIMO DE TUNAN, PROVINCIA HUANCAYO, DEPARTAMENTO JUNIN
16. ATENCION DE URGENCIAS PRIORIDAD III O IV EN MODULOS DE ATENCION AMBULATORIA
17. ATENCION MEDICA TELEFONICA DE LA EMERGENCIA Y URGENCIA EN CENTRO REGULADOR
18. POBLACION CON PRACTICAS EFECTIVAS FRENTE A LAS EMERGENCIAS Y URGENCIAS INDIVIDUALES Y MASIVAS
19. TRANSPORTE ASISTIDO DE LA EMERGENCIA Y URGENCIA INDIVIDUAL

20. ATENCION PREHOSPITALARIA MOVIL DE LA EMERGENCIA Y URGENCIA INDIVIDUAL Y MASIVA
21. ADQUISICION DE AMBULANCIA RURAL; EN CINCO ESTABLECIMIENTOS DE SALUD I.4, ESTABLECIMIENTOS DE SALUD I.3 A NIVEL PROVINCIAL JUNIN TARMA

Se identifican los productos de la AEI OEI.02-AEI 02.08

Tabla 50. Productos de la AEI OEI.02-AEI 02.08

Productos	
1.	PERSONA CON DISCAPACIDAD CERTIFICADA EN ESTABLECIMIENTOS DE SALUD
2.	PERSONAS CON DISCAPACIDAD RECIBEN ATENCION DE REHABILITACION EN ESTABLECIMIENTOS DE SALUD
3.	PERSONAS CON DISCAPACIDAD RECIBEN SERVICIOS DE REHABILITACION BASADA EN LA COMUNIDAD
4.	ACCIONES COMUNES

Se identifican los productos de la AEI OEI.02-AEI 02.09

Tabla 51. Productos de la AEI OEI.02-AEI 02.09

Producto	
1.	POBLACION EN RIESGO QUE ACCEDEN A PROGRAMAS DE PREVENCION EN SALUD MENTAL
2.	POBLACION RECIBE INTERVENCIONES TERAPEUTICAS PARA DISMINUIR EL RIESGO Y AFECTACION POR EL CONSUMO DE DROGAS
3.	PERSONAS CON TRASTORNOS AFECTIVOS Y DE ANSIEDAD TRATADAS OPORTUNAMENTE
4.	PERSONAS CON TRASTORNOS MENTALES Y PROBLEMAS PSICOSOCIALES DETECTADAS
5.	NIÑAS, NIÑOS Y ADOLESCENTES VICTIMAS DIRECTAS E INDIRECTAS DE MALTRATO INFANTIL Y VIOLENCIA SEXUAL CON PROBLEMAS DE CONDUCTA SEXUAL, RECIBEN TRATAMIENTO COGNITIVOCONDUCTUALES ADECUADOS
6.	POBLACION CON PROBLEMAS PSICOSOCIALES QUE RECIBEN ATENCION OPORTUNA Y DE CALIDAD
7.	MUJERES CON SERVICIOS DE DETECCION, REFERENCIACION Y ATENCION INMEDIATA EN CASOS DE VIOLENCIA
8.	ACCIONES COMUNES
9.	PERSONAS CON TRASTORNOS MENTALES Y DEL COMPORTAMIENTO DEBIDO AL CONSUMO DEL ALCOHOL Y TABACO TRATADA OPORTUNAMENTE
10.	COMUNIDADES CON POBLACIONES VICTIMAS DE VIOLENCIA POLITICA ATENDIDAS
11.	PERSONAS CON TRASTORNOS Y SINDROMES PSICOTICOS TRATADAS OPORTUNAMENTE
12.	FAMILIAS CON CONOCIMIENTOS DE PRACTICAS SALUDABLES PARA PREVENIR LOS TRANSTOTRNS MENTALES Y PROBLEMAS PSICOSOCIALES
13.	PERSONAS CON TRASTORNOS MENTALES JUDICIALIZADAS TRATADAS

Se identifican los productos de la AEI OEI.02-AEI 02.10

Tabla 52. productos de la AEI OEI.02-AEI 02.10

Producto	
1.	SIN PRODUCTO
2.	POBLACION RECIBE INTERVENCIONES TERAPEUTICAS PARA DISMINUIR EL RIESGO Y AFECTACION POR EL CONSUMO DE DROGAS
3.	ADQUISICION DE AMBULANCIA RURAL Y AMBULANCIA URBANA; EN ELLA SAMU JUNIN DISTRITO DE EL TAMBO, PROVINCIA HUANCAYO, DEPARTAMENTO JUNIN
4.	ADQUISICION DE TOMOGRAFO COMPUTARIZADO MULTICORTE; EN ELLA DOMINGO OLAVEGOYA DISTRITO DE JAUJA, PROVINCIA JAUJA, DEPARTAMENTO JUNIN
5.	ADQUISICION DE ESTERILIZADOR CON GENERADOR ELECTRICO DE VAPOR; EN ELLA EESS HOSPITAL REGIONAL DOCENTE CLINICO QUIRURGICO DANIEL ALCIDES CARRION DE HUANCAYO HUANCAYO DISTRITO DE HUANCAYO, PROVINCIA HUANCAYO, DEPARTAMENTO JUNIN
6.	ADQUISICION DE AMBULANCIA RURAL; EN ELLA HUACHIRIKI DISTRITO DE PICHANAQUI, PROVINCIA CHANCHAMAYO, DEPARTAMENTO JUNIN
7.	REPARACION DE MODULO DE ATENCION TEMPORAL; EN ELLA REGIONAL DOCENTE MATERNO INFANTIL EL CARMEN DISTRITO DE HUANCAYO, PROVINCIA HUANCAYO, DEPARTAMENTO JUNIN
8.	ADQUISICION DE AMBULANCIA RURAL; EN TRECE ESTABLECIMIENTOS DE SALUD I.3 A NIVEL DEPARTAMENTAL JUNIN
9.	ADQUISICION DE EQUIPOS BIOMEDICOS; EN ELLA REGIONAL DOCENTE MATERNO INFANTIL EL CARMEN DISTRITO DE HUANCAYO, PROVINCIA HUANCAYO, DEPARTAMENTO JUNIN
10.	ADQUISICION DE AMBULANCIA URBANA; EN ELLA EE.SS. DE APOYO MANUEL HIGA ARAKAKI DISTRITO DE SATIPO, PROVINCIA SATIPO, DEPARTAMENTO JUNIN
11.	ADQUISICION DE GRUPO ELECTROGENO
12.	ADQUISICION DE AMBULANCIA URBANA; EN ELLA EESS DE APOYO FELIX MAYORCA SOTO DISTRITO DE TARMA, PROVINCIA TARMA, DEPARTAMENTO JUNIN

13. ADQUISICION DE AMBULANCIA RURAL; EN DOS ESTABLECIMIENTOS DE SALUD I.2 A NIVEL DEPARTAMENTAL JUNIN
14. ELABORACION DE EXPEDIENTES TECNICOS
15. ADQUISICION DE AMBULANCIA URBANA; EN ELLA REGIONAL DOCENTE MATERNO INFANTIL EL CARMEN DISTRITO DE HUANCAYO, PROVINCIA HUANCAYO, DEPARTAMENTO JUNIN
16. REPARACION DE TOMOGRAFO COMPUTARIZADO MULTICORTE; EN ELLA HOSPITAL REGIONAL DOCENTE CLINICO QUIRURGICO DANIEL ALCIDES CARRION DE HUANCAYO DISTRITO DE HUANCAYO, PROVINCIA HUANCAYO, DEPARTAMENTO JUNIN
17. ADQUISICION DE EQUIPOS BIOMEDICOS; EN ELLA HOSPITAL REGIONAL DOCENTE MATERNO INFANTIL EL CARMEN DISTRITO DE HUANCAYO, PROVINCIA HUANCAYO, DEPARTAMENTO JUNIN
18. ADQUISICION DE VENTILADOR MECANICO, INCUBADORA NEONATAL, MAQUINA DE ANESTESIA Y MONITOR MULTI PARAMETRO; ADEMAS DE OTROS ACTIVOS EN ELLA EESS REGIONAL DOCENTE MATERNO INFANTIL EL CARMEN HUANCAYO DISTRITO DE HUANCAYO, PROVINCIA HUANCAYO, DEPARTAMENTO JUNIN
19. ACCIONES COMUNES
20. ADQUISICION DE AMBULANCIA URBANA; EN ELLA INSTITUTO REGIONAL DE ENFERMEDADES NEOPLÁSICAS DEL CENTRO IREN CENTRO EN LA LOCALIDAD PALO SECO, DISTRITO DE CONCEPCION, PROVINCIA CONCEPCION, DEPARTAMENTO JUNIN
21. ADQUISICION DE AMBULANCIA RURAL, REFRIGERADORA, ANALIZADOR BIOQUIMICO Y ASPIRADOR DE SECRECIONES; ADEMÁS DE OTROS ACTIVOS EN OCHO ESTABLECIMIENTOS DE SALUD I.2, ESTABLECIMIENTOS DE SALUD I.3, ESTABLECIMIENTOS DE SALUD I.1 A NIVEL PROVINCIAL JUNIN SATIPO
22. ADQUISICION DE ECOCARDIOGRAFO, EQUIPO DE CIRUGIA NEUROENDOSCOPICA, MICROSCOPIO QUIRURGICO Y SISTEMA DE VIDEO CISTOSCOPIA; ADEMÁS DE OTROS ACTIVOS EN ELLA EESS HOSPITAL REGIONAL DOCENTE CLINICO QUIRURGICO DANIEL ALCIDES CARRION DE HUANCAYO HUANCAYO DISTRITO DE HUANCAYO, PROVINCIA HUANCAYO, DEPARTAMENTO JUNIN

Fuente: Aplicativo CEPLAN V.01

Se hicieron las gestiones adecuadas o suficientes para la implementación de las AEI de los OEI priorizados que son las siguientes:

- En el OEI 01 de la AEI 01.01 docentes preparados y mejoramiento de su currículo, se realiza la capacitación docente por parte de la DREJ donde aprueba los lineamientos para la autorización de cursos de capacitación y/o actualización en el marco normativo de Educación Superior, CETPRO y entidades públicas y privadas en el ámbito de la Dirección Regional de Junín, según la Resolución Directoral de Educación Junín N° 1309-2023-DREJ.
- En el OEI 01 de la AEI 02.02 niños y niñas de 6 a 35 meses suplementados con hierro, la DIRESA realiza la primera estrategia de alimentos saludables donde su objetivo será disminuir y concientizar a las familias, para así lograr de un 42.9% desnutrición a 42.2%. dicha información perteneciente al reporte Regional de indicadores sociales del Departamento de Junín.

2.3. Análisis de los productos de la AEI

Según lo anterior, identificar a las AEI críticas, en las que no se estarían logrando los niveles de cobertura y calidad esperadas al año y se vea que no se alcanzó el nivel de implementación anual.

DRE (Dirección Regional de Educación)

Se identifica y se determina los productos del bien o servicio de la **AEI.01.01**, donde se indica la programación, reprogramación y el porcentaje ejecutado final de un **99.81%** de avance, demostrando la debida contribución a la **OEI.01**.

Tabla 53. Analisis de productos de la AEI DRE

Productos	Total PROGRAMADO	Total REPROGRAMADO	%Ejec Fin
ESTUDIANTES DE EDUCACION BASICA REGULAR CUENTAN CON MATERIALES EDUCATIVOS NECESARIOS PARA EL LOGRO DE LOS ESTANDARES DE APRENDIZAJES	S/ 798,698.77	S/ 753,505.03	94.34%
SIN PRODUCTO	S/ 36,617,962.33	S/ 38,410,481.09	104.90%

Informe de Evaluación Institucional del año 2023 – GORE Junín

SERVICIOS EDUCATIVOS PERTINENTES Y CON CONDICIONES PARA SU FUNCIONAMIENTO	S/ 26,736.00	S/ 5,330.00	19.94%
MODELOS DE SERVICIOS EDUCATIVOS VALIDADOS	S/ 253,686.88	S/ 280,618.39	110.62%
LOCALES CON CONDICIONES FISICAS ADECUADAS	S/ 3,470.70	S/ 3,470.70	100.00%
ESTUDIANTES Y PADRES ACCEDEN A SERVICIOS PREVENTIVOS DE VIOLENCIA	S/ 0.00	S/ 0.00	0.00%
DOCENTES Y DIRECTORES DE II.EE. PUBLICAS CON BUEN DESEMPEÑO	S/ 135,115.55	S/ 123,481.55	91.39%
INSTITUCIONES EDUCATIVAS CON CONDICIONES PARA EL CUMPLIMIENTO DE HORAS LECTIVAS NORMADAS	S/ 1,024,436,972.07	S/ 1,020,666,698.18	99.63%
POBLACION ESTUDIANTIL DESARROLLA HABILIDADES PSICOSOCIALES PARA LA PREVENCION DEL CONSUMO DE DROGAS	S/ 544,319.00	S/ 540,278.70	99.26%
DOCENTES PREPARADOS IMPLEMENTAN EL CURRICULO	S/ 426,795.00	S/ 425,466.42	99.69%
ACCIONES COMUNES	S/ 320,763.00	S/ 298,327.35	93.01%
ESTUDIANTES DE INICIAL, PRIMARIA Y SECUNDARIA VIVENCIAN EXPERIENCIAS DE APRENDIZAJE PARA EL DESARROLLO DE COMPETENCIAS PARA LA PREVENCION DEL ACOSO ESCOLAR			N/S
NIÑOS Y NIÑAS VIVENCIAN EXPERIENCIAS DE APRENDIZAJE PARA DESARROLLAR SUS COMPETENCIAS EN PREVENCION DE LA VIOLENCIA SEXUAL			
PERSONAL CONTRATADO OPORTUNAMENTE			N/S
Total AEI.01.01	S/ 1,063,564,519.30	S/ 1,061,507,657.41	99.81%

Fuente: Aplicativo CEPLAN V.01

Se identifica y se determina los productos del bien o servicio de la **AEI.01.02**, donde se indica la programación, reprogramación y el porcentaje ejecutado final de un **120.28%** de avance, demostrando la debida contribución a la **OEI.01**.

Tabla 54. Analisis de productos de la AEI DRE

Producto	Suma de Fn(RE) Total PROGRAMADO	Suma de Fn(SE) Total REPROGRAMADO	%Ejec Fin
SIN PRODUCTO	S/ 2,546,891.00	S/ 2,546,155.39	99.97%
SERVICIOS EDUCATIVOS PERTINENTES Y CON CONDICIONES PARA SU FUNCIONAMIENTO	S/ 49,000.00	S/ 49,000.00	100.00%
ESTUDIOS DE PRE INVERSION	S/ 22,000.00	S/ 22,000.00	100.00%
ACCIONES COMUNES	S/ 34,836.00	S/ 34,836.00	100.00%
MODELOS DE SERVICIOS EDUCATIVOS VALIDADOS	S/ 3,243,919.00	S/ 3,274,843.72	100.00%
MEJORAMIENTO DEL SERVICIO DE EDUCACION SUPERIOR EN EL INSTITUTO PEDAGOGICO PEDRO MONGE CORDOVA DISTRITO DE JAUJA PROVINCIA DE JAUJA DEPARTAMENTO DE JUNIN	S/ 288,406.00	S/ 288,405.90	100.00%
MEJORAMIENTO DE LAS CAPACIDADES HUMANAS Y PRODUCTIVAS MEDIANTE LA ALFABETIZACION INTERCULTURAL Y BILINGUE APRENDIENDO Y PRODUCIENDO PARA JOVENES Y ADULTOS ILETRADOS 9 PROVINCIAS DEL DEPARTAMENTO DE JUNIN	S/ 5,027,022.00	S/ 7,271,830.91	144.65%
INSTITUCIONES EDUCATIVAS EMPLEAN MATERIAL EDUCATIVO, EQUIPAMIENTO Y MOBILIARIO	S/ 1,100.00	S/ 662.75	60.25%
ESTUDIANTES DE INICIAL, PRIMARIA Y SECUNDARIA VIVENCIAN EXPERIENCIAS DE APRENDIZAJE PARA EL DESARROLLO DE COMPETENCIAS PARA LA PREVENCION DEL ACOSO ESCOLAR			N/S
ESTUDIANTES DE EDUCACION BASICA REGULAR CUENTAN CON MATERIALES EDUCATIVOS NECESARIOS PARA EL LOGRO DE LOS ESTANDARES DE APRENDIZAJES			
ESTUDIANTES Y PADRES ACCEDEN A SERVICIOS PREVENTIVOS DE VIOLENCIA			N/S
INSTITUCIONES EDUCATIVAS CON CONDICIONES PARA EL CUMPLIMIENTO DE HORAS LECTIVAS NORMADAS			
NIÑOS Y NIÑAS VIVENCIAN EXPERIENCIAS DE APRENDIZAJE PARA DESARROLLAR SUS COMPETENCIAS EN PREVENCION DE LA VIOLENCIA SEXUAL			
Total AEI.01.02	S/ 11,213,174.00	S/ 13,487,734.67	120.28%

Fuente: Aplicativo CEPLAN V.01

Se identifica y se determina los productos del bien o servicio de la **AEI.01.03**, donde se indica la programación, reprogramación y el porcentaje ejecutado final de un **97.89%** de avance, demostrando la debida contribución a la **OEI.01**.

Tabla 55. Analisis de productos de la AEI DRE

Producto	Suma de Fn(RE) Total PROGRAMADO	Suma de Fn(SE) Total REPROGRAMADO	%Ejec Fin
PERSONAL CONTRATADO OPORTUNAMENTE	S/ 111,887.00	S/ 111,885.92	100.00%
ACCIONES COMUNES	S/ 55,500.00	S/ 55,500.00	100.00%
SERVICIOS EDUCATIVOS PERTINENTES Y CON CONDICIONES PARA SU FUNCIONAMIENTO	S/ 39,945.00	S/ 39,945.00	100.00%
ADQUISICION DE CAMIONETA; EN ELLA UGELES DE PICHANAKI, SATIPO, PANGO, RÍO TAMBO Y RIO ENE MANTARO, PROVINCIAS DE CHANCHAMAYO Y SATIPO, DEPARTAMENTO JUNÍN. DISTRITO DE SATIPO, PROVINCIA SATIPO, DEPARTAMENTO JUNIN	S/ 39,000.00	S/ 39,000.00	100.00%
MODELOS DE SERVICIOS EDUCATIVOS VALIDADOS	S/ 45,000.00	S/ 36,562.18	81.25%
ADQUISICION DE EQUIPAMIENTO DE AMBIENTES DE GESTION ADMINISTRATIVA Y PEDAGOGICA; EN ELLA UGEL RIO ENE MANTARO DISTRITO DE VIZCATAN DEL ENE, PROVINCIA SATIPO, DEPARTAMENTO JUNIN	S/ 39,000.00	S/ 0.00	0.00%
ESTUDIANTES DE EDUCACION BASICA REGULAR CUENTAN CON MATERIALES EDUCATIVOS NECESARIOS PARA EL LOGRO DE LOS ESTANDARES DE APRENDIZAJES	S/ 17,103.30	S/ 17,103.90	100.00%
SIN PRODUCTO	S/ 2,123,616.70	S/ 2,118,973.23	99.78%
LOCALES CON CONDICIONES FISICAS ADECUADAS	S/ 5,592.00	S/ 5,599.70	100.14%
FAMILIAS INVOLUCRADAS EN EL PROCESO EDUCATIVO	S/ 100.00	S/ 0.00	0.00%
NIÑOS Y NIÑAS VIVENCIAN EXPERIENCIAS DE APRENDIZAJE PARA DESARROLLAR SUS COMPETENCIAS EN PREVENCION DE LA VIOLENCIA SEXUAL			
INSTITUCIONES EDUCATIVAS CON CONDICIONES PARA EL CUMPLIMIENTO DE HORAS LECTIVAS NORMADAS			
INSTITUCIONES EDUCATIVAS EMPLEAN MATERIAL EDUCATIVO, EQUIPAMIENTO Y MOBILIARIO			
Total AEI.01.03	S/ 2,476,744.00	S/ 2,424,569.93	97.89%

Fuente: Aplicativo CEPLAN V.01

Se identifica y se determina los productos del bien o servicio de la **AEI.01.04**, donde se indica la programación, reprogramación y el porcentaje ejecutado final de un **98.04%** de avance, demostrando la debida contribución a la **OEI.01**.

Tabla 56. Analisis de productos de la AEI DRE

Producto	Suma de Fn(RE) Total PROGRAMADO	Suma de Fn(SE) Total REPROGRAMADO	%Ejec Fin
INSTITUCIONES EDUCATIVAS CON CONDICIONES PARA EL CUMPLIMIENTO DE HORAS LECTIVAS NORMADAS	S/ 2,425,049.84	S/ 2,196,481.51	90.57%
SIN PRODUCTO	S/ 1,551,121.27	S/ 1,551,124.77	100.00%
ESTUDIANTES DE EDUCACION BASICA REGULAR CUENTAN CON MATERIALES EDUCATIVOS NECESARIOS PARA EL LOGRO DE LOS ESTANDARES DE APRENDIZAJES	S/ 151,054.67	S/ 155,363.42	102.85%
FAMILIAS INVOLUCRADAS EN EL PROCESO EDUCATIVO	S/ 10,271.00	S/ 9,513.00	92.62%
PERSONAL CONTRATADO OPORTUNAMENTE	S/ 7,983,051.51	S/ 7,978,260.05	99.94%
PERSONAL CON COMPETENCIAS PARA LA ATENCION DE ESTUDIANTES CON DISCAPACIDAD	S/ 15,944.00	S/ 16,452.00	103.19%
INSTITUCIONES EDUCATIVAS EMPLEAN MATERIAL EDUCATIVO, EQUIPAMIENTO Y MOBILIARIO	S/ 62,265.00	S/ 56,267.53	90.37%
LOCALES CON CONDICIONES FISICAS ADECUADAS	S/ 89,288.32	S/ 83,660.11	93.70%
ACCIONES COMUNES			N/S
Total AEI.01.04	S/ 12,288,045.61	S/ 12,047,122.39	98.04%

Fuente: Aplicativo CEPLAN V.01

Se identifica y se determina los productos del bien o servicio de la **AEI.01.05**, donde se indica la programación, reprogramación y el porcentaje ejecutado final de un **99.04%** de avance, demostrando la debida contribución a la **OEI.01**.

Tabla 57. Analisis de productos de la AEI DRE

Producto	Suma de Fn(RE) Total PROGRAMADO	Suma de Fn(SE) Total REPROGRAMADO	%Ejec Fin
ACCIONES COMUNES	S/ 31,034.00	S/ 30,945.34	99.71%
SIN PRODUCTO	S/ 1,367,496.00	S/ 1,307,007.13	95.58%
INSTITUCIONES DE EDUCACION SUPERIOR PEDAGOGICA CON CONDICIONES BASICAS PARA EL FUNCIONAMIENTO.	S/ 6,441,393.00	S/ 6,426,946.43	99.78%
Total AEI.01.05	S/ 7,839,923.00	S/ 7,764,898.90	99.04%

Fuente: Aplicativo CEPLAN V.01

Se identifica y se determina los productos del bien o servicio de la **AEI.01.06**, donde se indica la programación, reprogramación y el porcentaje ejecutado final de un **99.08%** de avance, demostrando la debida contribución a la **OEI.01**.

Tabla 58. Análisis de productos de la AEI DRE

Producto	Suma de Fn(RE) Total PROGRAMADO	Suma de Fn(SE) Total REPROGRAMADO	%Ejec Fin
GESTION DIRECTIVA ORIENTADA AL CUMPLIMIENTO DE RESULTADOS	S/ 5,019,538.55	S/ 5,013,852.43	99.89%
DOCENTES CON COMPETENCIAS PERTINENTES Y ACTUALIZADAS	S/ 28,361,473.19	S/ 28,321,324.26	99.86%
SIN PRODUCTO	S/ 14,893,720.11	S/ 14,712,078.58	98.78%
ACCIONES COMUNES	S/ 32,656.00	S/ 28,032.72	85.84%
ADECUADAS CONDICIONES DE OPERACION DE LAS INSTITUCIONES DE LA EDUCACION SUPERIOR TECNOLOGICA	S/ 1,365,440.27	S/ 1,365,046.01	99.97%
ADQUISICION DE SUB ESTACIONES ELÉCTRICAS, SOFTWARE, EQUIPO DE TALLER Y EQUIPO DE SALA DE PRACTICAS YO SIMULACION; ADEMÁS DE OTROS ACTIVOS EN ELLA INSTITUTO DE EDUCACIÓN SUPERIOR TECNOLÓGICA ANDRES AVELINO CACERES DORREGARAY DISTRITO DE SAN AGUSTIN, PROVINCIA HUANCAYO, DEPARTAMENTO JUNIN	S/ 228,203.00	S/ 0.00	0.00%
Total AEI.01.06	S/ 49,901,031.12	S/ 49,440,334.00	99.08%

Fuente: Aplicativo CEPLAN V.01

DIRESA (Dirección Regional de Salud)

Se identifica y se determina los productos del bien o servicio de la **AEI.02.01**, donde se indica la programación, reprogramación y el porcentaje ejecutado final de un **99.50%** de avance, demostrando la debida contribución a la **OEI.02**.

Tabla 59. Análisis de productos de la AEI DIRESA

Producto	Suma de Fn(RE) Total PROGRAMADO	Suma de Fn(SE) Total REPROGRAMADO	%Ejec Fin
ACCIONES COMUNES	S/ 2,877,378.00	S/ 2,830,603.71	98.37%
ADOLESCENTES CON ATENCIÓN PREVENTIVA DE ANEMIA Y OTRAS DEFICIENCIAS NUTRICIONALES	S/ 1,073,642.00	S/ 1,073,195.18	99.96%
ACCESO AL SISTEMA DE REFERENCIA INSTITUCIONAL	S/ 946,746.00	S/ 945,045.08	99.82%
ATENCION DEL PARTO COMPLICADO NO QUIRURGICO	S/ 3,998,205.00	S/ 3,999,143.19	100.02%
POBLACION INFORMADA SOBRE SALUD SEXUAL, SALUD REPRODUCTIVA Y METODOS DE PLANIFICACION FAMILIAR	S/ 96,125.00	S/ 96,100.91	99.97%
ATENCION DE LA GESTANTE CON COMPLICACIONES	S/ 5,729,733.00	S/ 5,725,800.69	99.93%

Informe de Evaluación Institucional del año 2023 – GORE Junín

ADOLESCENTES ACCEDEN A SERVICIOS DE SALUD PARA PREVENCION DEL EMBARAZO	S/ 1,690,946.00	S/ 1,686,376.11	99.73%
ATENCION DEL RECIEN NACIDO CON COMPLICACIONES QUE REQUIERE UNIDAD DE CUIDADOS INTENSIVOS NEONATALES UCIN	S/ 2,554,599.00	S/ 2,554,550.44	100.00%
ATENCION DEL PARTO COMPLICADO QUIRURGICO	S/ 4,494,327.00	S/ 4,488,444.10	99.87%
ATENCION OBSTETRICA EN UNIDAD DE CUIDADOS INTENSIVOS	S/ 1,184,814.00	S/ 1,184,320.85	99.96%
ATENCION DEL RECIEN NACIDO CON COMPLICACIONES	S/ 3,717,035.00	S/ 3,669,298.67	98.72%
POBLACION ACCEDE A SERVICIOS DE CONSEJERIA EN SALUD SEXUAL Y REPRODUCTIVA	S/ 735,816.00	S/ 735,067.65	99.90%
POBLACION ACCEDE A METODOS DE PLANIFICACION FAMILIAR	S/ 3,664,077.00	S/ 3,661,282.97	99.92%
ATENCION PRENATAL REENFOCADA	S/ 13,022,259.00	S/ 12,831,901.10	98.54%
ATENCION DEL PUERPERIO CON COMPLICACIONES	S/ 1,682,877.00	S/ 1,682,616.98	99.98%
ATENCION DEL RECIEN NACIDO NORMAL	S/ 6,402,573.00	S/ 6,392,786.86	99.85%
ATENCION DEL PARTO NORMAL	S/ 10,761,330.00	S/ 10,744,027.66	99.84%
ATENCION DEL PUERPERIO	S/ 2,042,089.00	S/ 2,039,391.36	99.87%
FAMILIAS SALUDABLES INFORMADAS RESPECTO DE SU SALUD SEXUAL Y REPRODUCTIVA	S/ 701,646.00	S/ 701,440.51	99.97%
Total AEI.02.01	S/ 67,376,217.00	S/ 67,041,394.02	99.50%

Fuente: Aplicativo CEPLAN V.01

Se identifica y se determina los productos del bien o servicio de la **AEI.02.02**, donde se indica la programación, reprogramación y el porcentaje ejecutado final de un **98.62%** de avance, demostrando la debida contribución a la **OEI.02**.

Tabla 60. Análisis de productos de la AEI DIRESA

Producto	Suma de Fn(RE) Total PROGRAMADO	Suma de Fn(SE) Total REPROGRAMADO	%Ejec Fin
POBLACION INFORMADA SOBRE EL CUIDADO INFANTIL Y PRACTICAS SALUDABLES PARA LA PREVENCION DE ANEMIA Y DESNUTRICION CRONICA INFANTIL	S/ 0.00	S/ 0.00	N/S
SIN PRODUCTO	S/ 336,271.00	S/ 327,143.98	97.29%
COMUNIDAD ACCEDE A AGUA PARA EL CONSUMO HUMANO	S/ 0.00	S/ 0.00	N/S
NIÑOS CON VACUNA COMPLETA	S/ 17,381,824.00	S/ 17,259,872.71	99.30%
ATENCION DE OTRAS ENFERMEDADES PREVALENTES	S/ 470,182.00	S/ 470,020.58	99.97%
ACCIONES COMUNES	S/ 4,913,444.00	S/ 4,809,030.01	97.87%
ATENCION ENFERMEDADES DIARREICAS AGUDAS E INFECCIONES RESPIRATORIAS AGUDAS	S/ 9,294,557.00	S/ 9,281,639.51	99.86%
NIÑOS CON CRED COMPLETO SEGUN EDAD	S/ 25,641,617.00	S/ 25,071,597.23	97.78%
FAMILIAS SALUDABLES CON CONOCIMIENTOS PARA EL CUIDADO INFANTIL, LACTANCIA MATERNA EXCLUSIVA Y LA ADECUADA ALIMENTACION Y PROTECCION DEL MENOR DE 36 MESES	S/ 2,166,426.00	S/ 2,160,478.46	99.73%
SERVICIOS DE CUIDADO DIURNO ACCEDEN A CONTROL DE CALIDAD NUTRICIONAL DE LOS ALIMENTOS	S/ 180,532.00	S/ 174,515.72	96.67%
ATENCION DE NIÑOS Y NIÑAS CON PARASITOSIS INTESTINAL	S/ 927,097.00	S/ 925,959.04	99.88%
ATENCION ENFERMEDADES DIARREICAS AGUDAS E INFECCIONES RESPIRATORIAS AGUDAS CON COMPLICACIONES	S/ 4,268,087.00	S/ 4,266,055.01	99.95%
NIÑOS Y NIÑAS CON ATENCION DE LA ANEMIA POR DEFICIENCIA DE HIERRO	S/ 1,603,936.00	S/ 1,509,875.04	94.14%
Total AEI.02.02	S/ 67,183,973.00	S/ 66,256,187.29	98.62%

Fuente: Aplicativo CEPLAN V.01

Se identifica y se determina los productos del bien o servicio de la **AEI.02.03**, donde se indica la programación, reprogramación y el porcentaje ejecutado final de un **99.79%** de avance, demostrando la debida contribución a la **OEI.02**.

Tabla 61. Análisis de productos de la AEI DIRESA

Producto	Suma de Fn(RE) Total PROGRAMADO	Suma de Fn(SE) Total REPROGRAMADO	%Ejec Fin
PERSONA CON COMORBILIDAD RECIBE TRATAMIENTO PARA TUBERCULOSIS	S/ 0.00	S/ 0.00	N/S
PERSONAS PRIVADAS DE SU LIBERTAD TRATADAS	S/ 3,500.00	S/ 3,499.04	99.97%
POBLACION ADOLESCENTE INFORMADA SOBRE INFECCIONES DE TRANSMISION SEXUAL y VIHSIDA	S/ 354,890.00	S/ 354,302.79	99.83%
POBLACION CON DIAGNOSTICO DE HEPATITIS QUE ACUDE A LOS SERVICIOS DE SALUD RECIBE ATENCION INTEGRAL	S/ 62,580.00	S/ 62,564.53	99.98%
PERSONA QUE ACCEDE AL EESS Y RECIBE TRATAMIENTO OPORTUNO PARA TUBERCULOSIS EXTREMADAMENTE DROGO RESISTENTE XDR	S/ 16,812.00	S/ 16,811.30	100.00%
ACCIONES COMUNES	S/ 867,927.00	S/ 851,504.50	98.11%
PERSONAS DIAGNOSTICADAS CON VIHSIDA QUE ACUDEN A LOS SERVICIOS Y RECIBEN ATENCION INTEGRAL	S/ 301,253.00	S/ 301,226.27	99.99%
POBLACION CON INFECCIONES DE TRANSMISION SEXUAL RECIBEN TRATAMIENTO SEGUN GUIA CLINICAS	S/ 913,972.00	S/ 913,432.38	99.94%
ADULTOS Y JOVENES RECIBEN CONSEJERIA Y TAMIZAJE PARA INFECCIONES DE TRANSMISION SEXUAL Y VIHSIDA	S/ 1,804,071.00	S/ 1,916,320.29	106.22%
PERSONA QUE ACCEDE AL ESTABLECIMIENTO DE SALUD Y RECIBE TRATAMIENTO OPORTUNO PARA TUBERCULOSIS Y SUS COMPLICACIONES	S/ 481,526.00	S/ 480,817.60	99.85%
PERSONAS CON DIAGNOSTICO DE TUBERCULOSIS	S/ 2,715,336.00	S/ 2,713,457.73	99.93%
POBLACION DE ALTO RIESGO RECIBE INFORMACION Y ATENCION PREVENTIVA	S/ 34,706.00	S/ 34,659.59	99.87%
SINTOMATICOS RESPIRATORIOS CON DESPISTAJE DE TUBERCULOSIS	S/ 4,141,805.00	S/ 4,152,372.79	100.26%
POBLACION INFORMADA SOBRE USO CORRECTO DE CONDON PARA PREVENCION DE INFECCIONES DE TRANSMISION SEXUAL Y VIHSIDA	S/ 73,119.00	S/ 73,114.04	99.99%
SERVICIOS DE ATENCION DE TUBERCULOSIS CON MEDIDAS DE CONTROL DE INFECCIONES Y BIOSEGURIDAD EN EL PERSONAL DE SALUD	S/ 120,554.00	S/ 118,272.64	98.11%
MUJERES GESTANTES REACTIVAS Y NIÑOS EXPUESTOS AL VIHSIDA RECIBEN TRATAMIENTO OPORTUNO	S/ 72,142.00	S/ 72,135.09	99.99%
MUJERES GESTANTES REACTIVAS A SIFILIS Y SUS CONTACTOS Y RECIEEN NACIDOS EXPUESTOS RECIBEN TRATAMIENTO OPORTUNO	S/ 35,672.00	S/ 35,582.83	99.75%
PERSONAS EN CONTACTO DE CASOS DE TUBERCULOSIS CON CONTROL Y TRATAMIENTO PREVENTIVO GENERAL, INDIGENA, PRIVADA DE SU LIBERTAD	S/ 1,150,501.00	S/ 1,150,488.65	100.00%
PACIENTES CON COMORBILIDAD CON DESPISTAJE Y DIAGNOSTICO DE TUBERCULOSIS	S/ 80,375.00	S/ 80,331.91	100.00%
HOGARES DE PERSONAS AFECTADAS DE TBMDR CON VIVIENDAS MEJORADAS	S/ 471.00	S/ 471.00	100.00%
HOGARES EN AREAS DE ELEVADO RIESGO DE TRANSMISION DE TBC QUE ACEDEN A VIVIENDAS REORDENADAS	S/ 500.00	S/ 500.00	100.00%
FAMILIA CON PRACTICAS SALUDABLES PARA LA PREVENCION DE VIHSIDA Y TUBERCULOSIS	S/ 466,542.00	S/ 466,528.89	100.00%
Total AEI.02.03	S/ 13,698,254.00	S/ 13,798,393.86	99.79%

Fuente: Aplicativo CEPLAN V.01

Se identifica y se determina los productos del bien o servicio de la **AEI.02.04**, donde se indica la programación, reprogramación y el porcentaje ejecutado final de un **99.88%** de avance, demostrando la debida contribución a la **OEI.02**.

Producto	Suma de Fn(RE) Total PROGRAMADO	Suma de Fn(SE) Total REPROGRAMADO	%Ejec Fin
VIVIENDAS PROTEGIDAS DE LOS PRINCIPALES CONDICIONANTES DEL RIESGO EN LAS AREAS DE ALTO Y MUY ALTO RIESGO DE ENFERMEADES METAXENICAS Y ZONOSIS	S/ 4,025,223.00	S/ 4,019,059.12	99.85%
POBLADORES DE AREAS CON RIESGO DE TRANSMISION INFORMADA CONOCE LOS MECANISMOS DE TRANSMISION DE ENFERMEADES METAXENICAS Y ZONOTICAS	S/ 294,020.00	S/ 293,214.39	99.73%
DIAGNOSTICO Y TRATAMIENTO DE ENFERMEADES METAXENICAS	S/ 5,653,352.00	S/ 5,649,119.57	99.93%
VACUNACION DE ANIMALES DOMESTICOS	S/ 397,481.00	S/ 396,466.10	99.74%
ACCIONES COMUNES	S/ 1,679,251.00	S/ 1,677,293.30	99.88%
DIAGNOSTICO Y TRATAMIENTO DE CASOS DE ENFERMEADES ZONOTICAS	S/ 3,333,832.00	S/ 3,328,971.73	99.85%

Informe de Evaluación Institucional del año 2023 – GORE Junín

FAMILIA CON PRACTICAS SALUDABLES PARA LA PREVENCIÓN DE ENFERMEDADES METAXENICAS Y ZOONOTICAS	S/ 173,792.00	S/ 173,747.76	99.97%
Total AEI.02.04	S/ 15,556,951.00	S/ 15,537,871.97	99.88%

Fuente: Aplicativo CEPLAN V.01

Se identifica y se determina los productos del bien o servicio de la **AEI.02.05**, donde se indica la programación, reprogramación y el porcentaje ejecutado final de un **99.30%** de avance, demostrando la debida contribución a la **OEI.02**.

Tabla 62. Análisis de productos de la AEI DIRESA

Producto	Suma de Fn(RE) Total PROGRAMADO	Suma de Fn(SE) Total REPROGRAMADO	%Ejec Fin
TRATAMIENTO Y CONTROL DE PERSONAS CON DIABETES	S/ 936,151.00	S/ 933,548.55	99.72%
TRATAMIENTO Y CONTROL DE PERSONAS CON HIPERTENSION ARTERIAL	S/ 1,266,632.00	S/ 1,264,479.49	99.83%
ATENCION ESTOMATOLOGICA RECUPERATIVA	S/ 4,122,883.00	S/ 4,082,525.88	99.02%
DETECCION DIAGNOSTICO TRATAMIENTO Y CONTROL DE PERSONAS CON ENFERMEDADES EXTERNAS DEL OJO	S/ 10,174.00	S/ 10,173.31	99.99%
VALORACION CLINICA Y TAMIZAJE LABORATORIAL DE ENFERMEDADES CRONICAS NO TRANSMISIBLES	S/ 2,164,313.00	S/ 2,162,207.41	99.90%
TAMIZAJE Y TRATAMIENTO DE PACIENTES AFECTADOS POR METALES PESADOS	S/ 903,339.00	S/ 865,836.04	95.85%
TRATAMIENTO Y CONTROL DE PERSONAS CON GLAUCOMA	S/ 4,760.00	S/ 4,760.00	100.00%
ATENCION ESTOMATOLOGICA ESPECIALIZADA	S/ 2,063,731.00	S/ 2,027,647.02	98.25%
TRATAMIENTO Y CONTROL DE PACIENTES CON CATARATAS	S/ 395,960.00	S/ 394,958.17	99.75%
POBLACION INFORMADA Y SENSIBILIZADA EN EL CUIDADO DE LA SALUD DE LAS ENFERMEDADES NO TRANSMISIBLES MENTAL, BUCAL, OCULAR, METALES PESADOS, HIPERTENSION ARTERIAL Y DIABETES MELLITUS	S/ 22,308.00	S/ 21,943.94	98.37%
ACCIONES COMUNES	S/ 833,879.00	S/ 820,192.18	98.36%
TAMIZAJE Y DIAGNOSTICO DE PERSONAS CON GLAUCOMA	S/ 5,410.00	S/ 5,402.65	99.86%
ATENCION ESTOMATOLOGICA PREVENTIVA	S/ 4,838,602.00	S/ 4,837,996.75	99.99%
TAMIZAJE Y DIAGNOSTICO DE RECIEN NACIDO CON RETINOPATIA DE LA PREMATURIDAD ROP	S/ 163,750.00	S/ 163,750.00	100.00%
TRATAMIENTO Y CONTROL DE PACIENTES CON ERRORES REFRACTIVOS	S/ 159,538.00	S/ 159,537.54	100.00%
FAMILIA EN ZONAS DE RIESGO INFORMADA QUE REALIZAN PRACTICAS HIGIENICAS SANITARIAS PARA PREVENIR LAS ENFERMEDADES NO TRANSMISIBLES MENTAL, BUCAL, OCULAR, METALES PESADOS, HIPERTENSION ARTERIAL Y DIABETES MELLITUS	S/ 100,431.00	S/ 100,425.52	99.99%
TAMIZAJE Y DIAGNOSTICO DE PACIENTES CON CATARATAS	S/ 1,493,794.00	S/ 1,493,712.18	99.99%
TAMIZAJE Y DIAGNOSTICO DE PACIENTES CON ERRORES REFRACTIVOS	S/ 33,075.00	S/ 33,069.92	99.98%
TRATAMIENTO Y CONTROL DE RECIEN NACIDO CON RETINOPATIA DE LA PREMATURIDAD ROP	S/ 3,240.00	S/ 3,239.36	99.98%
DETECCION DIAGNOSTICO TRATAMIENTO Y CONTROL DE PERSONAS CON RETINOPATIA DIABETICA	S/ 3,069.00	S/ 3,068.12	99.97%
Total AEI.02.05	S/ 19,525,039.00	S/ 19,388,474.03	99.30%

Fuente: Aplicativo CEPLAN V.01

Se identifica y se determina los productos del bien o servicio de la **AEI.02.06**, donde se indica la programación, reprogramación y el porcentaje ejecutado final de un **82.56%** de avance, demostrando la debida contribución a la **OEI.02**.

Tabla 63. Análisis de productos de la AEI DIRESA

Producto	Suma de Fn(RE) Total PROGRAMADO	Suma de Fn(SE) Total REPROGRAMADO	%Ejec Fin
PERSONA CON CONSEJERIA PARA LA PREVENCIÓN Y CONTROL DEL CANCER	S/ 836,516.00	S/ 830,432.64	99.27%

Informe de Evaluación Institucional del año 2023 – GORE Junín

ATENCION DEL CANCER DE PULMON QUE INCLUYE DIAGNOSTICO, ESTADIAJE Y TRATAMIENTO	S/ 232,655.00	S/ 232,495.35	99.93%
ATENCION DEL CANCER DE COLON Y RECTO QUE INCLUYE DIAGNOSTICO, ESTADIAJE Y TRATAMIENTO	S/ 164,003.00	S/ 162,336.50	98.98%
ATENCION DEL CANCER DE PIEL NO MELANOMAS QUE INCLUYE DIAGNOSTICO, ESTADIAJE Y TRATAMIENTO	S/ 521,316.00	S/ 509,447.77	97.72%
PERSONA ATENDIDA CON CUIDADOS PALIATIVOS	S/ 69,968.00	S/ 69,937.22	99.96%
ATENCION DEL CANCER DE PROSTATA PARA EL DIAGNOSTICO, ESTADIAJE Y TRATAMIENTO	S/ 2,664,172.00	S/ 2,633,677.52	98.86%
PERSONA ATENDIDA CON LESIONES PREMALIGNAS DE CUELLO UTERINO	S/ 46,145.00	S/ 46,059.77	99.82%
ATENCION DE LA LEUCEMIA QUE INCLUYE DIAGNOSTICO Y TRATAMIENTO	S/ 615,660.00	S/ 600,133.63	97.48%
ACCIONES COMUNES	S/ 396,460.00	S/ 389,643.97	98.28%
ATENCION DEL CANCER DE MAMA PARA EL ESTADIAJE Y TRATAMIENTO	S/ 3,071,839.00	S/ 2,365,292.05	77.00%
NIÑA PROTEGIDA CON VACUNA VPH	S/ 633,056.00	S/ 632,651.92	99.94%
ATENCION DEL CANCER DE ESTOMAGO PARA EL ESTADIAJE Y TRATAMIENTO	S/ 613,732.00	S/ 613,492.68	99.96%
ATENCION DEL CANCER DE HIGADO QUE INCLUYE DIAGNOSTICO, ESTADIAJE Y TRATAMIENTO	S/ 118,792.00	S/ 118,659.35	99.89%
MUJER TAMIZADA EN CANCER DE CUELLO UTERINO	S/ 3,390,014.00	S/ 3,388,648.01	99.96%
ATENCION DE LA LINFOMA QUE INCLUYE DIAGNOSTICO Y TRATAMIENTO	S/ 474,105.00	S/ 466,998.73	98.50%
FAMILIAS SALUDABLES CON CONOCIMIENTO DE LA PREVENCION DEL CANCER DE CUELLO UTERINO, MAMA, ESTOMAGO, PROSTATA, PULMON COLON, RECTO, HIGADO, LEUCEMIA, LINFOMA, PIEL Y OTROS	S/ 20,542.00	S/ 20,526.98	99.93%
MUJER TAMIZADA EN CANCER DE MAMA	S/ 192,537.00	S/ 192,477.87	99.97%
PERSONA TAMIZADA PARA DETECCION DE OTROS CANCERES PREVALENTES	S/ 191,533.00	S/ 191,508.38	99.99%
ATENCION DEL CANCER DE CUELLO UTERINO PARA EL ESTADIAJE Y TRATAMIENTO	S/ 8,878,059.00	S/ 5,632,015.37	63.44%
Total AEI.02.06	S/ 23,131,104.00	S/ 19,096,435.71	82.56%

Fuente: Aplicativo CEPLAN V.01

Se identifica y se determina los productos del bien o servicio de la **AEI.02.07**, donde se indica la programación, reprogramación y el porcentaje ejecutado final de un **99.69%** de avance, demostrando la debida contribución a la **OEI.02**.

Tabla 64. Análisis de productos de la AEI DIRESA

Producto	Suma de Fn(RE) Total PROGRAMADO	Suma de Fn(SE) Total REPROGRAMADO	%Ejec Fin
SERVICIOS PUBLICOS SEGUROS ANTE EMERGENCIAS Y DESASTRES	S/ 24,262.00	S/ 24,261.68	100.00%
DESPACHO DE LA UNIDAD MOVIL Y COORDINACION DE LA REFERENCIA	S/ 2,207,345.00	S/ 2,206,956.95	99.98%
ATENCION DE LA EMERGENCIA O URGENCIA EN ESTABLECIMIENTO DE SALUD	S/ 4,653,539.00	S/ 4,650,047.22	99.92%
ACCIONES COMUNES	S/ 320,064.00	S/ 308,474.16	96.38%
POBLACION CON PRACTICAS SEGURAS PARA LA RESILIENCIA	S/ 4,676.00	S/ 4,676.00	100.00%
CAPACIDAD INSTALADA PARA LA PREPARACION Y RESPUESTA FRENTE A EMERGENCIAS Y DESASTRES	S/ 8,980.00	S/ 8,980.50	100.01%
ADQUISICION DE AMBULANCIA RURAL; EN ELLA SAN BALVIN DISTRITO DE PARIAHUANCA, PROVINCIA HUANCAYO, DEPARTAMENTO JUNIN	S/ 20,000.00	S/ 20,000.00	100.00%
ADQUISICION DE AMBULANCIA URBANA; EN ELLA SICAYA DISTRITO DE SICAYA, PROVINCIA HUANCAYO, DEPARTAMENTO JUNIN	S/ 20,000.00	S/ 20,000.00	100.00%
ADQUISICION DE AMBULANCIA RURAL; EN ELLA SANCHIRIO PALOMAR DISTRITO DE SAN LUIS DE SHUARO, PROVINCIA CHANCHAMAYO, DEPARTAMENTO JUNIN	S/ 20,000.00	S/ 20,000.00	100.00%
ADQUISICION DE AMBULANCIA RURAL; EN ELLA MONOBAMBA DISTRITO DE MONOBAMBA, PROVINCIA JAUJA, DEPARTAMENTO JUNIN	S/ 20,000.00	S/ 20,000.00	100.00%
ADQUISICION DE AMBULANCIA URBANA; EN CINCO ESTABLECIMIENTOS DE SALUD I.4, ESTABLECIMIENTOS DE SALUD I.3 A NIVEL DEPARTAMENTAL JUNIN	S/ 21,000.00	S/ 21,000.00	100.00%
PERSONAS CON FORMACION Y CONOCIMIENTO EN GESTION DEL RIESGO DE DESASTRES Y ADAPTACION AL CAMBIO CLIMATICO	S/ 0.00	S/ 0.00	N/S
ADQUISICION DE AMBULANCIA URBANA; EN ELLA ORCOTUNA DISTRITO DE ORCOTUNA, PROVINCIA CONCEPCION, DEPARTAMENTO JUNIN	S/ 20,000.00	S/ 20,000.00	100.00%

Informe de Evaluación Institucional del año 2023 – GORE Junín

Producto	Suma de Fn(RE) Total PROGRAMADO	Suma de Fn(SE) Total REPROGRAMADO	%Ejec Fin
ADQUISICION DE AMBULANCIA RURAL; EN CUATRO ESTABLECIMIENTOS DE SALUD I.4, ESTABLECIMIENTOS DE SALUD I.2, ESTABLECIMIENTOS DE SALUD I.3 A NIVEL DEPARTAMENTAL JUNIN	S/ 20,000.00	S/ 20,000.00	100.00%
ADQUISICION DE AMBULANCIA URBANA; EN ELLA SAN JERONIMO DISTRITO DE SAN JERONIMO DE TUNAN, PROVINCIA HUANCAYO, DEPARTAMENTO JUNIN	S/ 20,000.00	S/ 20,000.00	100.00%
ATENCION DE URGENCIAS PRIORIDAD III O IV EN MODULOS DE ATENCION AMBULATORIA	S/ 10,468.00	S/ 9,366.98	89.48%
ATENCION MEDICA TELEFONICA DE LA EMERGENCIA Y URGENCIA EN CENTRO REGULADOR	S/ 34,001.00	S/ 33,870.14	99.62%
POBLACION CON PRACTICAS EFECTIVAS FRENTE A LAS EMERGENCIAS Y URGENCIAS INDIVIDUALES Y MASIVAS	S/ 5,920.00	S/ 5,918.06	99.97%
TRANSPORTE ASISTIDO DE LA EMERGENCIA Y URGENCIA INDIVIDUAL	S/ 1,347,250.00	S/ 1,336,275.60	99.19%
ATENCION PREHOSPITALARIA MOVIL DE LA EMERGENCIA Y URGENCIA INDIVIDUAL Y MASIVA	S/ 137,905.00	S/ 137,860.82	99.97%
ADQUISICION DE AMBULANCIA RURAL; EN CINCO ESTABLECIMIENTOS DE SALUD I.4, ESTABLECIMIENTOS DE SALUD I.3 A NIVEL PROVINCIAL JUNIN TARMA			N/S
Total AEI.02.07	S/ 8,915,410.00	S/ 8,887,688.11	99.69%

Fuente: Aplicativo CEPLAN V.01

Se identifica y se determina los productos del bien o servicio de la **AEI.02.08**, donde se indica la programación, reprogramación y el porcentaje ejecutado final de un **99.75%** de avance, demostrando la debida contribución a la **OEI.02**.

Tabla 65. Análisis de productos de la AEI DIRESA

Producto	Suma de Fn(RE) Total PROGRAMADO	Suma de Fn(SE) Total REPROGRAMADO	%Ejec Fin
PERSONA CON DISCAPACIDAD CERTIFICADA EN ESTABLECIMIENTOS DE SALUD	S/ 27,915.00	S/ 27,777.33	99.51%
PERSONAS CON DISCAPACIDAD RECIBEN ATENCION DE REHABILITACION EN ESTABLECIMIENTOS DE SALUD	S/ 2,137,158.00	S/ 2,131,701.74	99.74%
PERSONAS CON DISCAPACIDAD RECIBEN SERVICIOS DE REHABILITACION BASADA EN LA COMUNIDAD	S/ 16,633.00	S/ 16,545.84	99.48%
ACCIONES COMUNES	S/ 249,288.00	S/ 248,797.00	99.80%
Total AEI.02.08	S/ 2,430,994.00	S/ 2,424,821.91	99.75%

Fuente: Aplicativo CEPLAN V.01

Se identifica y se determina los productos del bien o servicio de la **AEI.02.09**, donde se indica la programación, reprogramación y el porcentaje ejecutado final de un **96.73%** de avance, demostrando la debida contribución a la **OEI.02**.

Tabla 66. Análisis de productos de la AEI DIRESA

Producto	Suma de Fn(RE) Total PROGRAMADO	Suma de Fn(SE) Total REPROGRAMADO	%Ejec Fin
POBLACION EN RIESGO QUE ACCEDEN A PROGRAMAS DE PREVENCION EN SALUD MENTAL	S/ 102,848.00	S/ 102,846.25	100.00%
POBLACION RECIBE INTERVENCIONES TERAPEUTICAS PARA DISMINUIR EL RIESGO Y AFECTACION POR EL CONSUMO DE DROGAS	S/ 676,987.00	S/ 642,998.39	94.98%
PERSONAS CON TRASTORNOS AFECTIVOS Y DE ANSIEDAD TRATADAS OPORTUNAMENTE	S/ 6,209,741.00	S/ 6,069,580.94	97.74%
PERSONAS CON TRASTORNOS MENTALES Y PROBLEMAS PSICOSOCIALES DETECTADAS	S/ 1,843,488.00	S/ 1,840,798.50	99.85%
NIÑAS, NIÑOS Y ADOLESCENTES VICTIMAS DIRECTAS E INDIRECTAS DE MALTRATO INFANTIL Y VIOLENCIA SEXUAL CON PROBLEMAS DE CONDUCTA SEXUAL, RECIBEN TRATAMIENTO COGNITIVOCONDUCTUALES ADECUADOS	S/ 547,975.00	S/ 529,065.72	96.55%
POBLACION CON PROBLEMAS PSICOSOCIALES QUE RECIBEN ATENCION OPORTUNA Y DE CALIDAD	S/ 4,874,654.00	S/ 4,631,423.09	95.01%
MUJERES CON SERVICIOS DE DETECCION, REFERENCIACION Y ATENCION INMEDIATA EN CASOS DE VIOLENCIA	S/ 234,930.00	S/ 231,233.16	98.43%
ACCIONES COMUNES	S/ 1,917,080.00	S/ 1,906,073.16	99.43%

Informe de Evaluación Institucional del año 2023 – GORE Junín

Producto	Suma de Fn(RE) Total PROGRAMADO	Suma de Fn(SE) Total REPROGRAMADO	%Ejec Fin
PERSONAS CON TRASTORNOS MENTALES Y DEL COMPORTAMIENTO DEBIDO AL CONSUMO DEL ALCOHOL Y TABACO TRATADA OPORTUNAMENTE	S/ 2,615,844.00	S/ 2,459,992.86	94.04%
COMUNIDADES CON POBLACIONES VICTIMAS DE VIOLENCIA POLITICA ATENDIDAS	S/ 22,995.00	S/ 20,994.93	91.30%
PERSONAS CON TRASTORNOS Y SINDROMES PSICOTICOS TRATADAS OPORTUNAMENTE	S/ 6,657,798.00	S/ 6,418,192.02	96.40%
FAMILIAS CON CONOCIMIENTOS DE PRACTICAS SALUDABLES PARA PREVENIR LOS TRANSTOTRNS MENTALES Y PROBLEMAS PSICOSOCIALES	S/ 332,395.00	S/ 330,999.41	99.58%
PERSONAS CON TRASTORNOS MENTALES JUDICIALIZADAS TRATADAS	S/ 0.00	S/ 0.00	N/S
Total AEI.02.09	S/ 26,036,735.00	S/ 25,184,198.43	96.73%

Fuente: Aplicativo CEPLAN V.01

Se identifica y se determina los productos del bien o servicio de la **AEI.02.10**, donde se indica la programación, reprogramación y el porcentaje ejecutado final de un **96.73%** de avance, demostrando la debida contribución a la **OEI.02**.

Tabla 67. Análisis de productos de la AEI DIRESA

Producto	Suma de Fn(RE) Total PROGRAMADO	Suma de Fn(SE) Total REPROGRAMADO	%Ejec Fin
SIN PRODUCTO	S/ 365,564,985.00	S/ 361,090,720.62	98.78%
POBLACION RECIBE INTERVENCIONES TERAPEUTICAS PARA DISMINUIR EL RIESGO Y AFECTACION POR EL CONSUMO DE DROGAS	S/ 60,437.00	S/ 59,136.62	97.85%
ADQUISICION DE AMBULANCIA RURAL Y AMBULANCIA URBANA; EN ELLA SAMU JUNIN DISTRITO DE EL TAMBO, PROVINCIA HUANCAYO, DEPARTAMENTO JUNIN	S/ 1.00	S/ 0.00	0.00%
ADQUISICION DE TOMOGRAFO COMPUTARIZADO MULTICORTE; EN ELLA DOMINGO OLAVEGOYA DISTRITO DE JAUJA, PROVINCIA JAUJA, DEPARTAMENTO JUNIN	S/ 20,001.00	S/ 20,000.00	100.00%
ADQUISICION DE ESTERILIZADOR CON GENERADOR ELECTRICO DE VAPOR; EN ELLA EESS HOSPITAL REGIONAL DOCENTE CLINICO QUIRURGICO DANIEL ALCIDES CARRION DE HUANCAYO HUANCAYO DISTRITO DE HUANCAYO, PROVINCIA HUANCAYO, DEPARTAMENTO JUNIN	S/ 25,000.00	S/ 25,000.00	100.00%
ADQUISICION DE AMBULANCIA RURAL; EN ELLA HUACHIRIKI DISTRITO DE PICHANAQUI, PROVINCIA CHANCHAMAYO, DEPARTAMENTO JUNIN	S/ 1.00	S/ 0.00	0.00%
REPARACION DE MODULO DE ATENCION TEMPORAL; EN ELLA REGIONAL DOCENTE MATERNO INFANTIL EL CARMEN DISTRITO DE HUANCAYO, PROVINCIA HUANCAYO, DEPARTAMENTO JUNIN	S/ 59,000.00	S/ 59,000.00	100.00%
ADQUISICION DE AMBULANCIA RURAL; EN TRECE ESTABLECIMIENTOS DE SALUD I.3 A NIVEL DEPARTAMENTAL JUNIN	S/ 1.00	S/ 0.00	0.00%
ADQUISICION DE EQUIPOS BIOMEDICOS; EN ELLA REGIONAL DOCENTE MATERNO INFANTIL EL CARMEN DISTRITO DE HUANCAYO, PROVINCIA HUANCAYO, DEPARTAMENTO JUNIN	S/ 25,000.00	S/ 25,000.00	100.00%
ADQUISICION DE AMBULANCIA URBANA; EN ELLA EE.SS. DE APOYO MANUEL HIGA ARAKAKI DISTRITO DE SATIPO, PROVINCIA SATIPO, DEPARTAMENTO JUNIN	S/ 10,001.00	S/ 0.00	0.00%
ADQUISICION DE GRUPO ELECTROGENO	S/ 244,500.00	S/ 235,000.00	96.11%
ADQUISICION DE AMBULANCIA URBANA; EN ELLA EESS DE APOYO FELIX MAYORCA SOTO DISTRITO DE TARMA, PROVINCIA TARMA, DEPARTAMENTO JUNIN	S/ 1.00	S/ 0.00	0.00%
ADQUISICION DE AMBULANCIA RURAL; EN DOS ESTABLECIMIENTOS DE SALUD I.2 A NIVEL DEPARTAMENTAL JUNIN	S/ 1.00	S/ 0.00	0.00%
ELABORACION DE EXPEDIENTES TECNICOS	S/ 45,002.00	S/ 45,000.00	100.00%
ADQUISICION DE AMBULANCIA URBANA; EN ELLA REGIONAL DOCENTE MATERNO INFANTIL EL CARMEN DISTRITO DE HUANCAYO, PROVINCIA HUANCAYO, DEPARTAMENTO JUNIN	S/ 39,000.00	S/ 39,000.00	100.00%
REPARACION DE TOMOGRAFO COMPUTARIZADO MULTICORTE; EN ELLA HOSPITAL REGIONAL DOCENTE CLINICO QUIRURGICO DANIEL ALCIDES CARRION DE HUANCAYO DISTRITO DE HUANCAYO, PROVINCIA HUANCAYO, DEPARTAMENTO JUNIN	S/ 1.00	S/ 0.00	0.00%

Producto	Suma de Fn(RE) Total PROGRAMADO	Suma de Fn(SE) Total REPROGRAMADO	%Ejec Fin
ADQUISICION DE EQUIPOS BIOMEDICOS; EN ELLA HOSPITAL REGIONAL DOCENTE MATERNO INFANTIL EL CARMEN DISTRITO DE HUANCAYO, PROVINCIA HUANCAYO, DEPARTAMENTO JUNIN	S/ 25,000.00	S/ 25,000.00	100.00%
ADQUISICION DE VENTILADOR MECANICO, INCUBADORA NEONATAL, MAQUINA DE ANESTESIA Y MONITOR MULTI PARAMETRO; ADEMÁS DE OTROS ACTIVOS EN ELLA EESS REGIONAL DOCENTE MATERNO INFANTIL EL CARMEN HUANCAYO DISTRITO DE HUANCAYO, PROVINCIA HUANCAYO, DEPARTAMENTO JUNIN	S/ 1,349,316.00	S/ 1,323,823.00	98.11%
ACCIONES COMUNES	S/ 266,294.00	S/ 142,008.00	53.33%
ADQUISICION DE AMBULANCIA URBANA; EN ELLA INSTITUTO REGIONAL DE ENFERMEDADES NEOPLÁSICAS DEL CENTRO IREN CENTRO EN LA LOCALIDAD PALO SECO, DISTRITO DE CONCEPCION, PROVINCIA CONCEPCION, DEPARTAMENTO JUNIN			
ADQUISICION DE AMBULANCIA RURAL, REFRIGERADORA, ANALIZADOR BIOQUIMICO Y ASPIRADOR DE SECRECIONES; ADEMÁS DE OTROS ACTIVOS EN OCHO ESTABLECIMIENTOS DE SALUD I.2, ESTABLECIMIENTOS DE SALUD I.3, ESTABLECIMIENTOS DE SALUD I.1 A NIVEL PROVINCIAL JUNIN SATIPO			
ADQUISICION DE ECOCARDIOGRAFO, EQUIPO DE CIRUGIA NEUROENDOSCOPICA, MICROSCOPIO QUIRURGICO Y SISTEMA DE VIDEO CISTOSCOPIA; ADEMÁS DE OTROS ACTIVOS EN ELLA EESS HOSPITAL REGIONAL DOCENTE CLINICO QUIRURGICO DANIEL ALCIDES CARRION DE HUANCAYO HUANCAYO DISTRITO DE HUANCAYO, PROVINCIA HUANCAYO, DEPARTAMENTO JUNIN			
Total AEI.02.10	S/ 367,733,542.00	S/ 363,088,688.24	98.74%

Fuente: Aplicativo CEPLAN V.01

2.4. Análisis de la ejecución operativa en las AEI críticas

AEI críticas (DRE)

1. En la AEI.11.01- Servicios Anticipados para la recaudación de Riesgos de Desastres en la Población vulnerable (**Dirección Regional de Educación- DRE**).

Tabla 68. Análisis de ejecución operativa DRE

UE	AEI	Acción Estratégica Institucional	Producto	Actividad Operativa	Valores		
					PROG. FISICO. ANUAL	EJECU. FISICO. ANUAL	% AVANCE ANUAL
Región Junín Educación	AEI.11.01	Servicios Anticipados para la reducción de riesgos y desastres en la población vulnerable	Personas con formación y conocimiento en Gestión de Riesgos de Desastres y adaptación al cambio climático	Formación y capacitación en materia de gestión de riesgos de desastres y adaptación al cambio climático lanzamiento al programa presupuestal por el equipo técnico y elaboración de planes de gestión de riesgos y contingencia a nivel Regional, UGEL e II.EE.	201	9	4,48 %
			Población con prácticas seguras para la residencia	Desarrollo de campañas comunicacionales para la gestión de riesgo de desastres.	5	0	0
			Servicios Públicos seguros ante emergencias y desastres	Seguridad Físico funcional de servicios públicos campañas comunicacionales para la gestión de riesgos de desastres.	6	0	0
TOTAL AEI.11.01					212	9	4,25%

Fuente: Aplicativo CEPLAN V.01

En esta Acción Estratégica se programaron 03 productos y 03 actividades operativas, de las cuales se ejecutó un producto y 01 actividad operativa, no llegando a cumplir con los objetivos estratégicos y las metas físicas programadas.

2. En la AEI.01.01- Actividad Operativa, Dotación de materiales y Recursos Educativos para los estudiantes de educación básica regular (**Dirección Regional de Educación- DRE**).

Tabla 69. Análisis de ejecución operativa DRE

UE	AEI	Actividad Operativa	Valores		
			PROG. FINANCIERO. ANUAL	EJECU. FINANCIERO. ANUAL	% AVANCE ANUAL
DRE	AEI.01.01	DOTACION DE MATERIAL Y RECURSOS EDUCATIVOS PARA ESTUDIANTES DE EDUCACION BASICA REGULAR DEL NIVEL SECUNDARIA	S/ 11,104.00	S/ 7,925.53	71.38%
TOTAL AEI.01.01			S/ 11,104.00	S/ 7,925.53	71.38%

Fuente: Aplicativo CEPLAN V.01

En esta Acción Estratégica se programó 01 productos y 01 actividad operativas, de las cuales no llegando a cumplir con los objetivos estratégicos y las metas financiera, solo logró un avance a nivel porcentual de 71.38%, siendo considerado AEI crítica.

AEI críticas (DIRESA)

1. En la AEI.02.01- Atención Integral en Salud Materno Neonatal (**Dirección Regional de Salud- DIRESA**).

Tabla 70. Análisis de ejecución operativa DIRESA

UE	AEI	Acción Estratégica Institucional	Actividad Operativa	Valores		
				PROG. FINANCIERO. ANUAL	EJECU. FINANCIERO. ANUAL	% AVANCE ANUAL
DIRESA	AEI.02.01	ATENCIÓN INTEGRAL EN SALUD MATERNO NEONATAL	MONITOREO DEL PROGRAMA SALUD MATERNO NEONATAL	S/ 138,038.00	S/ 58,001.97	58.00%
TOTAL AEI.02.01				S/ 138,038.00	S/ 58,001.97	58.00%

Fuente: Aplicativo CEPLAN V.01

En esta Acción Estratégica se programó 01 productos y 01 actividad operativas, de las cuales no llegando a cumplir con los objetivos estratégicos y las metas financiera, solo logró un avance a nivel porcentual de 58.00%, siendo considerado AEI crítica.

2. En la AEI.02.02- Atención integral en Salud Materno Neonatal (**Dirección Regional de Salud- DIRESA**).

Tabla 71. Análisis de ejecución operativa DIRESA

UE	AEI	Acción Estratégica Institucional	Actividad Operativa	Valores		
				PROG. FINANCIERO. ANUAL	EJECU. FINANCIERO. ANUAL	% AVANCE ANUAL
DIRESA	AEI.02.02	ATENCIÓN INTEGRAL EN SALUD MATERNO NEONATAL	NIÑOS MENORES DE 36 MESES CON SUPLEMENTO DE HIERRO Y OTROS MICRONUTRIENTES	S/ 66,725.00	S/ 36,860.22	55.24%
TOTAL AEI.02.02				S/ 66,725.00	S/ 36,860.22	55.24%

Fuente: Aplicativo CEPLAN V.01

En esta Acción Estratégica se programó 01 productos y 01 actividad operativas, de las cuales no llegando a cumplir con los objetivos estratégicos y las metas financiera, solo logró un avance a nivel porcentual de 55.24%, siendo considerado AEI crítica.

3. En la AEI.02.08. Capacitación en medicina y rehabilitación (**Dirección Regional de Salud- DIRESA**).

Tabla 72. Análisis de ejecución operativa DIRESA

UE	AEI	Actividad Operativa	Valores				
			PROG. FISICO. ANUAL	EJECU. FISICO. ANUAL	PROG. FINANCIERO. ANUAL	EJECU. FINANCIERO. ANUAL	% AVANCE ANUAL
DIRESA	AEI.02.08	CAPACITACIÓN EN MEDICINA DE REHABILITACIÓN	2	2	S/ 35,181.00	S/ 0.00	0.00%
TOTAL AEI.02.08			2	2	S/ 35,181.00	S/ 0.00	0.00%

Fuente: Aplicativo CEPLAN V.01

En esta Acción Estratégica se programó 01 productos y 01 actividad operativas, de las cuales no llegando a cumplir con los objetivos estratégicos y las metas financiera, no logró un avance a nivel porcentual de 0.00%, siendo considerado AEI crítica.

4. En la AEI.02.09- Tematización para detectar violencia familiar en personas mayores de 18 años. (**Dirección Regional de Salud- DIRESA**).

Tabla 73. Análisis de ejecución operativa DIRESA

UE	AEI	Actividad Operativa	Valores				
			PROG. FISICO. ANUAL	EJECU. FISICO. ANUAL	PROG. FINANCIERO. ANUAL	EJECU. FINANCIERO. ANUAL	% AVANCE ANUAL
DIRESA	AEI.02.09	TEMATIZACIÓN PARA DETECTAR VIOLENCIA FAMILIAR EN	23272	16964	S/ 375,375.00	S/ 0.00	0.00%

		PERSONAS MAYORES DE 18 AÑOS					
TOTAL AEI.02.09			23272	16964	S/ 375,375.00	S/ 0.00	0.00%

Fuente: Aplicativo CEPLAN V.01

En esta Acción Estratégica se programó 01 productos y 01 actividad operativas, de las cuales no llegando a cumplir con los objetivos estratégicos y las metas financiera, no logró un avance a nivel porcentual de 0.00%, siendo considerado AEI crítica.

2.5. Aplicación de las recomendaciones para mejorar la implementación de las AEI

Se muestra las recomendaciones de la evaluación del PEI 2023, juntamente con ello las acciones preventivas y correctivas

Tabla 74. Aplicación de las recomendaciones de la evaluación del PEI 2023

UO	N°	RECOMENDACIONES DE EVALUACION PEI 2023	ASPECTO DE MEJORA	ACCIONES PREVENTIVAS	ACCIONES CORRECTIVAS
Dirección Regional de Educación	1	Implementación de las AEI, ofertas educativas pertinentes de los estudiantes de educación superior no universitaria tecnológica y acorde al sector productivo.	operación	Tener una programación adecuada en el aplicativo CEPLAN, por los centros de costos	Evaluar la correcta programación del CEPLAN por los centros de costos.
	2	Mejorar el proceso de articulación POI-cuadro de necesidades-SIGA y presupuesto, en la programación y ejecución física y financiera, para atender los requerimientos de bienes y servicios para cumplimiento de los planes de trabajo en los plazos programados.	diseño	Insertar el planeamiento como parte de la cultura organizativa	Identificar deficiencias y proporcionar capacitación adicional según sea necesario
	3	La supervisión y monitoreo a las instituciones educativas debe ser en forma integral, con la participación conjunta del Área de Gestión Pedagógica y Gestión Institucional, ya que nos permite obtener y analizar información conjunta, con la finalidad de orientar la labor de los directores y docentes para el mejoramiento del trabajo del servicio educativo, además de racionalizar el gasto y tiempo de horas hombre perdidos	seguimiento y evaluación	Establecer protocolos claros de comunicación y coordinación.	Evaluar la efectividad de la supervisión y ajustar según necesidades identificadas
	4	A la fecha aún no se formulado y unificado los costos unitarios referenciales por la actividad, el	operación	Reformular las AO, con una correcta	Analizar las AEI de manera correctas tanto como sus

UO	N°	RECOMENDACIONES DE EVALUACION PEI 2023	ASPECTO DE MEJORA	ACCIONES PREVENTIVAS	ACCIONES CORRECTIVAS
		mismo que debería mejorar la programación y ejecución financiera de las actividades operativas y su implementación en las AEI.		programación física y financiera	programaciones física y financiera.
Dirección Regional de Salud en Junín	5	Se inició con la implementación de la articulación coordinada entre los sistemas de Planeamiento, Presupuesto, logística y coordinadores técnicos y/o responsables de las Unidades Orgánicas.	operación	Coordinación correcta entre Logística y Presupuesto	Ajustar la implementación según los cambios en las necesidades entre Logística y Presupuesto.
	6	No se cumple con la reformulación del PEI con la inclusión de indicadores nuevos y/o modificados, así como suprimir los indicadores que no cierran las brechas y/o tienen carácter operativo de cumplimiento al 100% cada año.	operación	Realizar la correcta reprogramación de las Actividades operativas, para su correcto cumplimiento.	Identificar e implementar los indicadores nuevos que se requieren según la necesidad.
	7	No se cumple con la sostenibilidad de las personas capacitadas en las áreas correspondientes persistiendo las rotaciones del personal asistencial y administrativo.	operación	Identificar las áreas estratégicas, para la permanencia del personal capacitado	Analizar las razones de la rotación y abordarlas para retener al personal clave
	8	Se ha cumplido en parte con Implementar con equipos médicos, cómputos, internet teléfonos fijos celulares a los establecimientos de salud para las atenciones de tele consulta y tele orientador.	producto	Realizar los mantenimientos necesarios, para su correcto funcionamiento.	Evaluar la efectividad de los equipos implementados.
	9	Incumplimiento de reuniones de trabajo permanentemente, con los responsables de brindar información de los indicadores del Objetivo y Acciones Estratégicas Institucionales del PEI, para mejora continua de los mismos, por rotación constante de Coordinadores Técnicos de los PP	operación	Planificar fechas estratégicas para contar con la presencia de todo los funcionarios	Contar con la información de las AEI, en las reuniones programadas.
	10	Se sugiere seguir con el convenio FED y PNSR con el GRJ-DRVCS, para continuar mejorando los servicios de agua apta para el consumo humano y la sostenibilidad en los Centros Poblados Rurales de la Región Junín deben ser a inicio de periodo. Con ello se continuará la mejora de la salud como la desnutrición de niños menores	producto	Establecer protocolos claros en el convenio.	Evaluar regularmente el progreso del convenio y realizar ajustes según sea necesario.

UO	N°	RECOMENDACIONES DE EVALUACION PEI 2023	ASPECTO DE MEJORA	ACCIONES PREVENTIVAS	ACCIONES CORRECTIVAS
		de 60 meses y adultos mayor, previniendo EDAS Enfermedades Diarreicas Aguda, IRA enfermedades aguadas respiratoria entre otros.			
Dirección Regional de Vivienda Construcción y Saneamiento	11	Las ATMS de los diferentes distritos y los Centro Poblados de la región Junín actualicen su base de datos del DATASS, correspondiente en los sistemas de agua potable.	operación	Establecer procedimientos para la actualización regular de la base de datos.	Identificar datos obsoletos y realizar actualizaciones periódicas.
	12	Brindar suficiente acceso de servicios de agua y saneamiento a la población rural con calidad y sostenible de acuerdo Programa Nacional de Saneamiento Rural todo por el convenio firmado y adendas de manera anual y con un avance de metas, para solventar la respectiva cloración de los sistemas de agua en los centros poblados de las zonas rurales, a través del personal contratado, por ello demanda un presupuesto para su sostenibilidad para el cumplimiento de operación, mantenimiento, fortalecimiento, seguimiento y monitoreo de los sistemas de agua potable en zonas rurales.	producto	Desarrollar estrategias para llegar a comunidades rurales.	Evaluar la efectividad de las iniciativas y ajustar según los resultados.

Fuente: Aplicativo CEPLAN V.01

III. Evaluación de OEI 09, 10 y 11 (Gerencia Regional de Recursos Naturales y Medio Ambiente)

1. Análisis de resultados de los objetivos estratégicos institucionales (OEI)

1.1. Valoración de los resultados alcanzados en el 2023

¿En qué medida se ha logrado alcanzar los resultados misionales del Pliego?

En forma cualitativa se cumplieron los resultados misionales del pliego, que son acciones para la conservación de los ecosistemas y la gestión integral de la calidad ambiental.

Los resultados obtenidos fueron ejecutados de acuerdo a la programación del planeamiento del PEI, AEI y AO y a sus acciones de articulación y

estrategias entre los actores, como los ministerios, órganos rectores, universidades, gobiernos locales, sociedad civil y otros.

Los resultados de los OEI como:

OE.09 MEJORAR LA GESTIÓN SOSTENIBLE DEL APROVECHAMIENTO DE LOS ECOSISTEMAS, SERVICIOS ECOSISTÉMICOS Y BIODIVERSIDAD EN EL DEPARTAMENTO JUNÍN, cuyo indicador es: Numero de Ecosistemas y especies prioritizadas que cuentan con estudios y/o instrumentos para su conservación y uso sostenible en el Departamento de Junín, se cumplieron al **100 %**, ya que fueron programados para el 2023, tres estudios y el resultado esperado y lo obtenido fueron tres estudios.

- a) Con Ordenanza Regional N° 371-2023-GRJ/CR, se ha aprobado la Creación del Sistema de Conversión Regional SIREC JUNIN, como un medio para asegurar los ecosistemas, la biodiversidad y los genes para un desarrollo sostenible
- b) Se han realizado los estudios previos correspondientes para la creación de una nueva ACR San Cristóbal de Pucuta. Ubicada en Satipo y Chanchamayo.
- c) Con Ordenanza Regional N° 373-2023-GRJ/CR, se ha aprobado la Estrategia Regional de Educación Ambiental 2023-2027, para contribuir al proceso de formación ambiental de la ciudadanía y revertir las situaciones adversas en materia ambiental a través de la Educación Ambiental.

OE.10 MEJORAR LA GESTIÓN DE LA CALIDAD AMBIENTAL EN LA POBLACION DEL DEPARTAMENTO JUNÍN, con su indicador Numero de Instituciones que implementan instrumentos técnicos o mecanismos para la gestión de la calidad ambiental en el departamento de Junín. En este objetivo también los resultados se cumplieron al 100 %. El valor esperado fue de cuatro Instituciones con Instrumentos técnicos y se obtuvieron como valor obtenido cuatro. Los cuales son: Municipio Provincial de Jauja, Municipio provincial de Yauli-LA Oroya, Municipio Distrital de Perene, Municipalidad provincial de Chupaca.

¿Los indicadores utilizados son adecuados para reflejar el resultado expresado en el OEI?

Con referencia a los indicadores, es lo que se puede cumplir en el componente ambiental, sin embargo, pueden ser mejorados.

Objetivo Estratégico Institucional (OEI): OEI.09 MEJORAR LA GESTIÓN SOSTENIBLE DEL APROVECHAMIENTO DE LOS ECOSISTEMAS; SERVICIOS ECOSISTÉMICOS Y BIODIVERSIDAD EN EL DEPARTAMENTO JUNÍN (Prioridad:12)

Análisis:

Los indicadores de las AEI (IND.01.AEI.09.01, IND.01.AEI.09.02, IND.01.AEI.09.03) están directamente relacionados con el indicador del OEI (IND.01.OEI.09).

IND.01.AEI.09.01: Mide la cantidad de hectáreas de ecosistemas conservados y/o aprovechados de manera sostenible, lo que contribuye directamente al objetivo de mejorar la gestión sostenible del aprovechamiento de los ecosistemas.

IND.01.AEI.09.02: Mide el porcentaje de hectáreas de ecosistemas conservados, repoblados y/o aprovechados en el Área de Conservación Regional de Huaytapallana, lo que también contribuye al objetivo de mejorar la gestión sostenible del aprovechamiento de los ecosistemas.

IND.01.AEI.09.03: Mide el número de instituciones que reciben asistencia técnica para realizar medidas de adaptación y mitigación ante el cambio climático, lo que contribuye a la gestión sostenible de los ecosistemas al reducir su vulnerabilidad a los efectos del cambio climático.

En general, se observa una buena pertinencia y coherencia lógica entre los indicadores de las AEI y el indicador del OEI. Los indicadores de las AEI miden aspectos específicos que contribuyen al logro del objetivo general del OEI.

En conclusión, se podría considerar la inclusión de un indicador que mida el impacto de las acciones realizadas en la biodiversidad del departamento de Junín.

Objetivo Estratégico Institucional (OEI): OEI.10 MEJORAR LA GESTIÓN DE LA CALIDAD AMBIENTAL EN LA POBLACION DEL DEPARTAMENTO JUNÍN (Prioridad:11)

Análisis:

El indicador OEI (IND.01.OEI.10) mide el número de instituciones que implementan instrumentos o mecanismos para la gestión de la calidad ambiental, lo cual es un indicador general de la gestión ambiental en el departamento. Sin embargo, este indicador no proporciona información específica sobre los resultados de las acciones implementadas por las instituciones.

Los indicadores AEI (IND.01.AEI.10.01, IND.02.AEI.10.01 y IND.03.AEI.10.01) proporcionan información más específica sobre los resultados de las acciones implementadas por el Sistema Regional de Gestión Ambiental. El IND.01.AEI.10.01 mide el número de Consejos de Recursos Hídricos conformados, lo cual es un indicador de la capacidad institucional para la gestión del agua. El IND.02.AEI.10.01 mide el número de instituciones públicas que implementan la política ambiental y los instrumentos de gestión ambiental, lo cual es un indicador del cumplimiento

de la normativa ambiental. El IND.03.AEI.10.01 mide el porcentaje de empresas supervisadas que cumplen buenas prácticas ambientales, lo cual es un indicador del impacto de la gestión ambiental los administrados del GORE JUNIN

En conjunto, los indicadores OEI y AEI proporcionan una visión completa de la gestión de la calidad ambiental en el departamento de Junín. El indicador OEI proporciona una visión general del esfuerzo institucional en materia de gestión ambiental, mientras que los indicadores AEI proporcionan información más específica sobre los resultados de las acciones implementadas por el Sistema Regional de Gestión Ambiental.

Objetivo Estratégico Institucional (OEI): OEI.11: FORTALECER LA GESTIÓN DEL RIESGO DE DESASTRES EN EL DEPARTAMENTO JUNÍN (Prioridad:10)

Análisis:

El indicador IND.01.OEI.11 se enfoca en el conocimiento y la práctica de la gestión del riesgo de desastres a nivel institucional. Sin embargo, el OEI.11 busca fortalecer la gestión del riesgo de desastres en general, lo que implica acciones más amplias que van más allá del ámbito institucional.

El indicador se centra en el conocimiento y la práctica de la gestión del riesgo de desastres por parte de las instituciones, pero no mide directamente el impacto de estas acciones en la reducción de desastres o la preparación para enfrentar emergencias.

Sería más adecuado un indicador que mida el impacto de la gestión del riesgo de desastres, como, por ejemplo:

- Reducción del número de personas afectadas por desastres.
- Disminución de las pérdidas económicas causadas por desastres.
- Mejora en la capacidad de respuesta de las instituciones ante emergencias.

Las AEI mencionadas abarcan diversas acciones para la reducción de riesgos, asistencia a la población afectada, monitoreo de emergencias, preparación de la población vulnerable, y asistencia a pequeños agricultores. Los indicadores de cada AEI miden aspectos específicos de estas acciones, como el número de zonas intervenidas, la cantidad de población asistida, el número de emergencias registradas, etc.

En conjunto, las AEI y sus indicadores proporcionan una visión más completa del trabajo realizado para fortalecer la gestión del riesgo de

desastres. Sin embargo, es importante considerar que algunos aspectos del OEI no están completamente medidos por los indicadores actuales.

Si bien los indicadores actuales proporcionan información importante sobre el trabajo realizado para fortalecer la gestión del riesgo de desastres en el departamento de Junín, se recomienda complementarlos con otros indicadores para obtener una visión más completa del logro del OEI.11.

2.2 Diagnóstico sobre los OEI priorizados con bajo nivel de cumplimiento

OE.09 MEJORAR LA GESTIÓN SOSTENIBLE DEL APROVECHAMIENTO DE LOS ECOSISTEMAS, SERVICIOS ECOSISTÉMICOS Y BIODIVERSIDAD EN EL DEPARTAMENTO JUNÍN.

Con referencia al desempeño de los OEI, en general fue buena, salvo en la AEI, 09.02, en la que no se pudo ejecutar las acciones programadas, por falta de presupuesto institucional que debió asignar la GRRPPAT. del GORE JUNIN. No obstante, se reforesto con 08 Ha, con plantones nativos, que representan el 13,33 %, La organización en las comunidades campesinas del entorno del ACRH, estuvo programado para su ejecución, tenían su plan de reforestación y recuperación de Ha. Con plantones nativos.

OE.10 MEJORAR LA GESTIÓN DE LA CALIDAD AMBIENTAL EN LA POBLACION DEL DEPARTAMENTO JUNÍN

Fue bueno con referencia al desempeño, ya que se articularon adecuadamente la AEI y sus actividades operativas.

Con referencia a la coherencia, las acciones son coherentes, no obstante, se puede mejorar los indicadores, como se mencionó anteriormente.

En relación a la coherencia, son coherentes, sin embargo, se pueden ajustar y mejorar sus indicadores

Las oportunidades de mejora en el diseño y/o proceso de la Implementación de las AEI, serán las que fueron ejecutadas en el periodo correspondiente y las que nos servirán también para los próximos años y son mas relacionadas al proceso de implementación con actividades de gestión y estrategias empleadas y ejecutadas en el desarrollo del PEI.

- a) La Gerencia Regional de Recursos Naturales y Gestión del Medio Ambiente, realizó gestiones con fuentes cooperantes para el cumplimiento de los logros en los OEI y en las AEI. Las Alianzas Estratégicas fueron con Yunkawasi, Propuris, Instituciones públicas y privadas, se suscribieron convenios interinstitucionales para apoyar con financiamiento a la Estrategia de Cambio Climático, SIAR JUNIN, el proceso de creación del ACR Toldopampa, CAR.

- b) De igual modo se realizaron alianzas estratégicas con los Ministerios como MINAM, MINAGRI-ANA, VIVIENDA, CONSTRUCCION Y SANEAMIENTO, para el mejoramiento de la Estrategia de la Biodiversidad Biológica, Convenio con el Programa de bosques, el ACR Huaytapallana, el fortalecimiento del Consejo de Recursos Hídricos, el proceso de implementación de la Zonificación forestal, El programa de Desarrollo Forestal sostenible, inclusivo y competitivo en la amazonia peruana.
- c) El trabajo articulado y en conjunto entre todos los integrantes de la Gerencia.
- d) El trabajo articulado con los gobiernos locales, entidades públicas, privadas y sociedad civil.
- e) La implementación de la administración en la ACRH, permitió impulsar actividades de conservación, de reforestación y se ordenó el accionar de los sacerdotes andinos.

¿Cuáles son las oportunidades de mejora en el diseño y/o proceso de implementación de las AEI?

En función al **OEI.09**, se ha cumplido al 100 %, con la articulación de su AIE 09.01, Ecosistemas conservados, recuperados en Comunidades Campesinas y Nativas (ERDB) cuyo indicador es N° de Hectáreas de ecosistemas conservados y /o aprovechados sosteniblemente (ERDB). En este marco se tiene a la AO Creación de ACR, cuyo indicador es informe, donde se desarrollaron dos estudios. Este indicador tuvo un avance porcentual de 100 %. En relación al OEI 10, se cuenta con el desarrollo de la AEI 10.01, Sistema Regional de Gestión Ambiental Fortalecido e Implementado para el Departamento de Junín, con tres indicadores, el 1ro. Número de Consejos de Recursos Hídricos conformados para la gestión de la calidad ambiental, el cual tuvo un avance porcentual de 67%. Cabe precisar que se tiene información del ANA, sobre la nueva Conformación de los Consejos de recursos Hídricos y para el Dpto. de Junín es de 04 CRH el 2do Indicador es Número de Instituciones públicas del Sistema Regional de Gestión Ambiental que implementan la política ambiental y los instrumentos de gestión ambiental, que tuvo un avance del 100 %. y el 3er Indicador Porcentaje de Empresas supervisadas que cumplen buenas prácticas ambientales, cuyo avance porcentual es de 88%.

En relación al **OEI 11**, se ha cumplido más del 100% con la articulación de su AEI 11.01 Servicios Anticipados para la Reducción del Riesgo de Desastres en la Población Vulnerable, cuyo Indicador es Numero de Zonas con Riesgo Alto y muy Alto Intervenido con Trabajos de Reducción del Riesgo de Desastres, en este marco se tiene la AO Mantenimiento de Cauces, Drenajes y Estructuras de Seguridad Frente a Peligros, cuyo indicados es Intervenciones, donde se realizaron 72 intervenciones; Este

indicador tuvo un avance porcentual de 116.13%. En relación a la AEI 11.05 se tuvo dificultades, se realizó el proceso de capacitación para brigadistas (miembros del voluntariado), faltando su acreditación mediante acto resolutivo, este indicador tuvo un porcentaje inesperado de 0.00%, en relación a la AO. Implementación de Brigadas para la Atención Frente a Emergencias y Desastre.

ESTRATEGIAS FACTIBLES PARA MEJORAMIENTO DEL PEI

Corresponde realizar las siguientes estrategias:

- Formular, desarrollar e implementar una Estrategia de Comunicación ambiental Regional.
- Difundir la Política Regional Ambiental en municipios, Comunidades Campesinas, CCNN, población en general para la conservación de los ecosistemas, la biodiversidad y la salud, a través del Sistema Regional de Gestión Ambiental, redes sociales, spots publicitarios, talleres de difusión.
- Implementación del Plan Maestro del ACR, y el Fortalecimiento de la Administración del ACRH
- Fortalecimiento integral del Consejo de Recursos Hídricos de la Cuenca Interregional Mantaro, de acuerdo a sus funciones, en coordinación con la Autoridad Nacional del Agua.
- Coordinación con las Regiones de Pasco, Huancavelica, Ayacucho para la propuesta del Plan de RRHH de la Cuenca del Mantaro.
- Gestión ante OEFA y GGPPCT, para otorgamiento de mayores recursos presupuestales para la compra de instrumentos de medición para mejorar la información de la calidad ambiental.
- Adecuado apoyo logístico.
- Eficiencia y oportunidad en la ejecución del Presupuesto.
- Fomentar la Creación de nuevas áreas regionales para la conservación de los ecosistemas y la biodiversidad para el desarrollo sostenible de las próximas generaciones.
- Fortalecimiento de la calidad ambiental de los componentes del aire, agua y suelo, articulando a diversos sectores con competencias para mejorar los ecosistemas y la salud de la población.
- Promover las mejoras en el desempeño ambiental., debido al crecimiento regional en algunos sectores de la región, por lo que la dimensión ambiental debe adquirir la importancia que le corresponde.
- Fortalecimiento del SIAR JUNIN, ya que su objetivo es brindar la mejor información disponible a los tomadores de decisiones, lo que debe incluir el análisis sobre los impactos negativos de la degradación, contaminación y pérdida de los recursos naturales, con efectos inmediatos en las condiciones de vida de la población.

2. Análisis de implementación de las acciones estratégicas institucionales (AEI)

2.1. Situación de las AEI durante el año 2023

AE.09.01 ECOSISTEMAS CONSERVADOS, RECUPERADOS EN COMUNIDADES CAMPESINAS Y NATIVAS (ERDB). Su indicador

Nº de Hectáreas de ecosistemas conservados y/o aprovechados sosteniblemente (ERDB), y como valor esperado son dos Hectáreas y el valor obtenido es dos Ha. Cumplido al 100 %.

Para el cumplimiento de esta acción estratégica, se cuentan con varias actividades operativas, como es la recuperación para un sistema degradado, en esta actividad se desarrolló lo siguiente, se eligió previamente en varios meses y opciones presentadas, seleccionando a la comunidad campesina de Chongos bajo en la provincia de Chupaca, por tener predisposición a la recuperación del ecosistema y brindar apoyo logístico necesario. Se recuperó 02 Has. La actividad se desarrolló en el mes diciembre, denominándose la Gran Cruzada verde, y a través de la coordinación de autoridades a nivel nacional, regional y local, en la cual se plantaron y reforestaron en el ecosistema con 11,000 plántones de especies nativas, en un área de 11 Has, en el distrito de Chongos Bajo. La reforestación conservará la Diversidad Biológica, restauración de hábitats naturales, mejora del ciclo de agua, prevención de la erosión del suelo, mejora de la calidad del aire y para adaptación al cambio climático.

En esta acción estratégica también se desarrollaron importantes avances en las actividades operativas siguientes

- a) Con referencia a la actividad operativa, Promover la mejora de prácticas de manejo forestal y prevención de incendios forestales para el uso sostenido de ecosistemas, se tuvieron los resultados siguientes: se ejecutaron dos cursos sobre Gestión de Riesgos ante Incendios Forestales en el Ámbito del Gobierno Regional Junín se realizó en el mes de diciembre del presente año mediante la plataforma virtual Google Meet, y en coordinación con SERFOR, con el objetivo de reducir los incendios forestales, para proteger las áreas de ecosistemas y su biodiversidad.
- b) La creación del ACR, sobre la PROPUESTA DE ACR, que se encuentra ubicada en el Departamento: Junín, Provincia: Huancayo, Distrito: Pariahuanca y Santo Domingo de Acobamba, con una EXTENSIÓN de 25, 564 hectáreas. El área alberga uno de los importantes ecosistemas frágiles incluidos en la “Lista Sectorial de Ecosistemas Frágiles”, aprobada por el SERFOR mediante Resolución de Dirección Ejecutiva N° D000121-2021-MIDAGRI-SERFOR-DE, brinda valiosos servicios de provisión de agua, captada en las partes altas, la cual surte de este recurso a la población local de los distritos de Pariahuanca y Santo Domingo de Acobamba.

c) Zonificación Ecológica económica, en la que se dictaron importantes eventos de capacitación a las municipalidades provinciales y distritales de la Región.

- Y con el aporte del proyecto MEJORAMIENTO DE LOS SERVICIOS DE GESTION DE LA DIVERSIDAD BIOLÓGICA 9 PROVINCIAS DEL DEPARTAMENTO DE JUNIN ,se elaboraron 03 expedientes técnicos, para la conservación de ecosistemas estos son: “Recuperación y conservación del ecosistema de lomo largo mediante la forestación e instalación de viveros en el anexo de Tingo Paccha, distrito de Acolla, provincia de Jauja, Región Junín” CUI - 2343767, “Recuperación de los servicios ecosistémicos en 6 unidades productoras del departamento de Junín con CUI N° 2612969 Inversión, “Recuperación de los servicios ecosistémicos en la margen derecha del Valle del Mantaro región Junín ” con CUI N° 2612969 . A continuación, se adjunta el cuadro siguiente, para un mejor análisis y presentación

Asimismo, como logros en el proyecto se ejecutaron: Experiencias piloto para recuperación de 15 ha de ecosistemas de humedales y bofedales y 15 ha de pastizales para conservación de la bio diversidad en 15 Comunidades campesinas.

Adquisición de Equipos para monitoreo de la calidad ambiental, del agua, aire, suelo y ruido, mediante convenios con los 9 Gobiernos Locales provinciales.

Tabla 75. AE.09.01 ECOSISTEMAS CONSERVADOS, RECUPERADOS EN COMUNIDADES CAMPESINAS

										valores			
Centro de Costo	AEI	Acción Estratégica Ins	Producto I	Producto	Actividad Ope	Unidad d	Incorpor	Activo A	2023	PROG. ETAPA CONSIST	PROG. ETAPA REPORGR.	PROG. FINANC. 2023 - CONSIST.	PROG. FINANC.- REPOGRA M.
GERENCIA REGI	AEI.09.01	ECOSISTEMAS CONSER	3000341	AREAS NATU	MEJORAMIENTO	HECTAREA	SI	SI			5.00		2,752,514.39
Total GERENCIA REGIONAL DE RECURSOS NATURALES Y GESTION DEL MEDIO AMBIENTE											5.00		2,752,514.39
SUB GERENCIA	AEI.09.01	ECOSISTEMAS CONSER	3999999	SIN PRODUCTO	ASISTENCIA TÉCNICA	PERSONA	NO	SI	45.00	45.00	0.00		320.00
					CREACIÓN DE UNIFORME	PERSONA	NO	SI	2.00	2.00	0.00		0.00
					GESTIÓN DE MEC UNIDAD ESP	PERSONA	NO	SI	1.00	1.00	0.00		320.00
					GESTIÓN PARA LA PERSONA	PERSONA	NO	SI	70.00	70.00	0.00		320.00
					PROMOVIENDO LA PERSONA	PERSONA	NO	SI	60.00	60.00	0.00		0.00
					SEGUIMIENTO DE INFORME	PERSONA	NO	SI	2.00	1.00	0.00		320.00
					SEGUIMIENTO DE INFORME	PERSONA	NO	SI	2.00	1.00	0.00		320.00
Total SUB GERENCIA DE RECURSOS NATURALES Y MEDIO AMBIENTE										182.00	180.00	0.00	1,600.00
Total general										182.00	185.00	0.00	2,754,114.39

										Valores			
Centro de Costo	AEI	Acción Estratégica Instit	Producto ID	Producto	Actividad Operati	Unidad de M	ANUAL	EJEC. FINANC. ANUAL	% AVANCE ANUAL	PROG. FISICA ANUAL	EJECUC. FISICA ANUAL	% AVANCE ANUAL 2023	
GERENCIA REGIO	AEI.09.01	ECOSISTEMAS CONSERV/	3000341	AREAS NATUR	MEJORAMIENTO	HECTAREA	#####	#####	99.55	5.00	0.00	0.00	
Total GERENCIA REGIONAL DE RECURSOS NATURALES Y GESTION DEL MEDIO AMBIENTE							#####	#####	99.55	5.00	0.00	0.00	
SUB GERENCIA DI	AEI.09.01	ECOSISTEMAS CONSERV/	3999999	SIN PRODUCTO	ASISTENCIA TÉCNICA	PERSONA C	320.00	0.00	0.00	45.00	45.00	100.00	
					CREACIÓN DE UNIFORME	PERSONA C	0.00	0.00	#iDIV/0!	2.00	2.00	100.00	
					GESTIÓN DE MEC UNIDAD ESP	PERSONA C	320.00	320.00	100.00	1.00	0.00	0.00	
					GESTIÓN PARA LA PERSONA	PERSONA C	320.00	320.00	100.00	70.00	70.00	100.00	
					PROMOVIENDO LA PERSONA	PERSONA C	0.00	0.00	#iDIV/0!	60.00	55.00	91.67	
					SEGUIMIENTO DE INFORME	PERSONA C	320.00	320.00	100.00	1.00	1.00	100.00	
					SEGUIMIENTO DE INFORME	PERSONA C	320.00	320.00	100.00	1.00	1.00	100.00	
Total SUB GERENCIA DE RECURSOS NATURALES Y MEDIO AMBIENTE							1,600.00	1,280.00	80.00	180.00	174.00	96.67	
Total general							#####	#####	99.54	185.00	174.00	94.05	

AEI.09.02 CONSERVACIÓN DEL ECOSISTEMA HÍDRICO, DIVERSIDAD BIOLÓGICA Y PAISAJE EFICIENTE EN EL ÁREA DE CONSERVACIÓN REGIONAL DE HUAYTAPALLANA, con su indicador Porcentaje de Hectáreas, repobladas, conservadas, y/o aprovechadas de ecosistemas en el ACRH.

En esta actividad estratégica, se ejecutó el 13% de Ha. Repobladas en el ACRH. No se pudo ejecutar de acuerdo a su programación, ya que, para la reforestación de Hectáreas con plantones nativos, la GRPPAT, no le otorgo el presupuesto solicitado. No obstante, se realizaron acciones de acuerdo a su plan maestro y PPR 57.

Tabla 76. AEI.09.02 CONSERVACIÓN DEL ECOSISTEMA HÍDRICO, DIVERSIDAD BIOLÓGICA Y PAISAJE EFICIENTE EN EL ÁREA DE CONSERVACIÓN REGIONAL DE HUAYTAPALLANA

Centro de Costo	AEI	Acció	Producto	Producto	Actividad	Unidad de	Valores		
							PROGRAMA. FISICA ANUAL	EJECUC. FISICA ANUAL	% AVANCE 2023
☒ SUB GERENCIA DE RECU	☒ AEI.09.03	☒ ACON	☒ 3999999	☒ SIN PRODUCT	☒ FORTALEC	ECOSISTEMA	1.00	1.00	100.00
					☒ GESTIÓN II	PERSONA CA	250.00	216.00	86.40
Total SUB GERENCIA DE RECURSOS NATURALES Y MEDIO AMBIENTE							251.00	217.00	86.45
Total general							251.00	217.00	86.45

AEI.09.03 ACOMPAÑAMIENTO TÉCNICO INTEGRADO EN LA ADAPTACIÓN, MITIGACION Y RESPUESTA ANTE EFECTOS DE CAMBIO CLIMATICO DE LA POBLACION VULNERABLE, con su indicador Número de Instituciones públicas y privadas que reciben Asistencias Técnicas para realizar medidas de adaptación y mitigación ante el cambio climático.

En esta AEI, se cumplió al 86.45%, que es meta ejecutada de su actividad operativa %. Se adjunta el cuadro. Se capacitaron a 217 personas y se desarrolló la Asistencia Técnica en Medidas NDC de adaptación y mitigación frente al cambio climático a los integrantes del CRCC, identificando ocho sectores como agricultura, USCUS, RRHH, BOSQUES, ENERGIA, TRANSPORTE, SALUD PESCA-ACUICULTURA y las Direcciones Regionales, al nivel de asistencias técnicas se cumplieron al 100 %. Lo que no registra el sistema.

Tabla 77. AEI.09.03 ACOMPAÑAMIENTO TÉCNICO INTEGRADO EN LA ADAPTACIÓN, MITIGACION Y RESPUESTA ANTE EFECTOS DE CAMBIO CLIMATICO DE LA POBLACION VULNERABLE

Centro de Costo	AEI	Acci	Producto	Producto	Actividad	Unidad de	Valores		
							PROGRAMA. FISICA ANUAL	EJECUC. FISICA ANUAL	% AVANCE 2023
SUB GERENCIA DE RECU	AEI.09.03	ACON	3999999	SIN PRODUCT	FORTALECI	ECOSISTEMA	1.00	1.00	100.00
					GESTIÓN I	PERSONA CA	250.00	216.00	86.40
Total SUB GERENCIA DE RECURSOS NATURALES Y MEDIO AMBIENTE							251.00	217.00	86.45
Total general							251.00	217.00	86.45

En esta AEI, Se desarrollaron actividades como: Alianza con INAIGEM - ejecución el proyecto de investigación del carbono negro y su ampliación.

Con Ordenanza Regional se declara de interés Regional actualizar la ERCC – Plan de trabajo validado.

Se brindo el plan de Implementación de las medidas de adaptación y mitigación frente al cambio climático en la región Junín en las diferentes direcciones y dependencias.

La Creación de la Plataforma Regional de Pueblos Indígenas u Originarios para la Gestión del Cambio Climático

Se suscribió el Convenio Específico de Cooperación Interinstitucional N° 126-2023-GRJ/GGR, entre el Programa Nacional de Conservación de Bosques , para la Mitigación del Cambio Climático y el GORE JUNIN.

AEI.10.01 SISTEMA REGIONAL DE GESTIÓN AMBIENTAL FORTALECIDO E IMPLEMENTADO PARA EL DEPARTAMENTO DE JUNÍN, en esta AEI, se cuenta con tres indicadores, el 1ro. Número de Consejos de Recursos Hídricos conformados para la gestión de la calidad ambiental, el cual tuvo un avance porcentual de 100%. Aquí se fortaleció el Consejo de Recursos Hídricos de la Cuenca del Mantaro y el Lago Chinchaycocha. Cabe precisar que se tiene información del ANA, sobre la nueva Conformación de los Consejos de recursos Hídricos y para el Dpto. de Junín es de 04 CRH. El 2do Indicador es, Número de Instituciones públicas del Sistema Regional de Gestión Ambiental que implementan la política ambiental y los instrumentos de gestión ambiental, que tuvo un avance del 100 %. y el 3er Indicador Porcentaje de Empresas supervisadas que cumplen buenas prácticas ambientales, cuyo avance porcentual es de 88 %. Se realiza en el marco del PLANEFA, en coordinación con las Direcciones Regionales de DREM, DIRESA, DIRCETUR, DRP, y la GRRNMA, con las supervisiones ambientales a los administrados para el cumplimiento de sus obligaciones ambientales.

2.2. Análisis de implementación de las AEI

Los productos de las AEI, que se determinaron en bienes y servicios y que se entregaron fueron:

- a) AEI 09.01. Hectáreas reforestadas (bien) y eventos de capacitaciones a la Comunidad Campesina priorizada. (servicio)
- b) AEI 09.02 Reforestación con especies nativas. El bien programado fue Hectáreas reforestadas y conservadas. Está catalogada como una AEI crítica.
- c) AEI 09.03 Se entregaron las Asistencias técnicas, personas capacitadas, eventos de capacitación. (servicios)
- d) AEI 10.01, se entregaron los siguientes servicios:
 - a. PLANEFA 2024 Plan de Evaluación y fiscalización Ambiental. (servicio)
 - b. Informes de Supervisiones Ambientales a Administrados, para cumplimiento de obligaciones ambientales. (servicios)
 - c. Sistema Regional SIAR JUNIN, en funcionamiento (servicio)
 - d. Cursos de capacitación para el desarrollo de Eventos de acuerdo al calendario ambiental, para promover la conciencia ambiental en la ciudadanía. (servicio)
 - e. Adquisición de Equipos para medición de componentes ambientales para seis provincias del Departamento, en el marco del Proyecto de Biodiversidad (bienes).

Se realizaron las gestiones pertinentes como las articulaciones y estrategias necesarias para el cumplimiento en primer lugar de las acciones operativas AO, articuladas a las AEI, para obtener los resultados y logros en los OEI. Los que se detalló anteriormente.

2.3. Análisis de los productos de la AEI

El avance en la **producción** de los bienes y servicios ejecutados y entregados fueron para:

AEI 09.01. Hectáreas reforestadas (bien) y eventos de capacitaciones a la Comunidad Campesina priorizada. (servicio). Fue buena, ya que se ejecutó lo programado de acuerdo al POI. Se realizaron las coordinaciones pertinentes con los actores como la Comunidad Campesina de Chongos a Bajo, LA DRAJ, su agencia agraria, Municipalidad provincial de Chupaca, Municipalidad distrital de Chongos Bajo, MINAM, GGRNGA, y comunidades campesinas del distrito de Chongos Bajo.

AEI 09.02 Está catalogada como una AEI crítica, ya que no se pudo ejecutar el indicador programado, por falta de otorgamiento de presupuesto por la GRPPAT del GORE JUNIN. No obstante, se llegó a ejecutar 08 Ha. De reforestación de plantones nativos, con un avance del 13 %.

AEI 09.03, la producción fue buena, ya que se entregaron las Asistencias técnicas, se desarrollaron eventos de capacitación a las Personas que

integran el Consejo Regional de Cambio Climático. Se dieron las medidas de adaptación y mitigación.

AEI 10.01, la producción fue buena, se entregaron los servicios de:

- a. PLANEFA 2024 Plan de Evaluación y fiscalización Ambiental. (servicio), en la que se desarrollaron talleres presenciales con la Asistencia técnica de OEFA, y la participación de 04 DR, SGPAT, GGPPAT, GGRNGA
- b. Se presentaron la ejecución de 60 Informes de Supervisiones Ambientales a Administrados, para cumplimiento de obligaciones ambientales. (servicios)
- c. Sistema Regional SIAR JUNIN, en funcionamiento (servicio) , Se coordinó con el Sistema Nacional de Información Ambiental, para integrar su plataforma, lo que fue logrado después de casi ocho meses de continuo seguimiento y el SIAR ya está operativo.
- d. Cursos de capacitación para el desarrollo de Eventos de acuerdo al calendario ambiental, para promover la conciencia ambiental en la ciudadanía. (servicio). Asimismo, la aprobación de la Estrategia de Educación Ambiental, por la DREJ, UGELES, entidades públicas y privadas, ciudadanía en general.
- e. Adquisición de Equipos para medición de componentes ambientales para seis provincias del Departamento, en el marco del Proyecto de inversión pública de Biodiversidad (bienes).

Con referencia a la coherencia en los niveles de cobertura y calidad se tiene de acuerdo a sus indicadores:

AEI 09.01. Hectáreas reforestadas, la coherencia es buena y articulada, no obstante, se pueden mejorar sus indicadores. La GRRNGA debido al exiguo presupuesto que le asignan, no programa mayores cantidades de Hectáreas para recuperación de sus ecosistemas, lo cual influye en la calidad de servicio que se brinda. Por lo tanto, a nivel departamental no se puede avanzar en una reducción o recuperación de ecosistemas para un desarrollo sostenible. Es necesario que se realicen estudios sobre la biodiversidad, en flora y fauna, recuperación y estudios de especies críticas, en extinción, articulación con la ERDB, para elaborar y desarrollar zonas de agrobiodiversidad, desarrollar reforestaciones, forestaciones.

AEI 09.02, en coherencia adecuada, en cobertura y calidad no se ejecutó la AEI, por falta de presupuesto. No obstante, se llegó a ejecutar la implementación de 8 Ha, con un avance del 13.33 %.

LA AEI 09.02, es considerada crítica, ya que no pudo ejecutar su programación debido a que no se le otorgó el presupuesto necesario para las acciones de conservación de hectáreas conservadas y repobladas. Sin embargo, por gestiones interinstitucionales, entre la UPLA y el GORE JUNIN, se llegó a ejecutar el 13 % de lo programado.

AEI 09.03, en coherencia bien, se puede ampliar y mejorar sus indicadores, los cuales se cumplen los lineamientos a nivel nacional y regional. En cobertura y calidad se precisa de mayor presupuesto para un mejor seguimiento y asistencia personalizada y llegar a mayores entidades para el desarrollo de medidas de adaptación y mitigación, estudios de gases de efecto invernadero.

AEI.10.01 SISTEMA REGIONAL DE GESTIÓN AMBIENTAL FORTALECIDO E IMPLEMENTADO PARA EL DEPARTAMENTO DE JUNÍN, el que cuenta con tres indicadores, el 1ro. Número de Consejos de Recursos Hídricos conformados para la gestión de la calidad ambiental, el cual tuvo un avance porcentual de 100%.

AEI 10.01, con sus tres indicadores, en coherencia buena, ya que se tiene articulado sus indicadores a nivel nacional con el MINAM, sin embargo se puede mejorar y ampliar sus indicadores. En cobertura y calidad se precisa de un otorgamiento de mayor presupuesto, para afrontar mejorar la calidad ambiental, ya que se requiere de instrumentos y herramientas para medir la calidad ambiental por la contaminación del aire, ruido, suelo, seguros de vida para un mejor y mayor seguimiento a las Unidades orgánicas que tiene la competencia de fiscalización y supervisión ambiental., indumentaria de protección. Para la calidad se requiere de información cuantitativa.

Aquí se fortaleció el Consejo de Recursos Hídricos de la Cuenca del Mantaro y el Lago Chinchaycocha. Cabe precisar que se tiene información del ANA, sobre la nueva Conformación de los Consejos de recursos Hídricos y para el Dpto. de Junín es de 04 CRH . El 2do Indicador es , Número de Instituciones públicas del Sistema Regional de Gestión Ambiental que implementan la política ambiental y los instrumentos de gestión ambiental, que tuvo un avance del 100 % . y el 3er Indicador Porcentaje de Empresas supervisadas que cumplen buenas prácticas ambientales, cuyo avance porcentual es de 88 %. Se realiza en el marco del PLANEFA, en coordinación con las Direcciones Regionales de DREM, DIRESA, DIRCETOR, DRP, y la GRRNMA, con las supervisiones ambientales a los administrados para el cumplimiento de sus obligaciones ambientales.

Asimismo, contribuyeron con los resultados y logros en esta Acción Estratégica las siguientes actividades operativas:

El **Sistema Regional de Gestión Ambiental (SRGA)** tiene por objeto asegurar el cumplimiento eficaz de los objetivos **ambientales** en las entidades públicas; fortalecer los mecanismos de transectorialidad en la **gestión ambiental**, garantizando que las entidades sectoriales, regionales y locales cumplan adecuadamente con sus funciones en el marco de la normatividad nacional y regional. En este marco esta actividad estratégica

cuenta con tres indicadores. La GRRNGMA viene paulatinamente implementando este sistema. Cuenta con tres indicadores:

Indicador (1): Número de Empresas supervisadas que cumplen buenas prácticas ambientales, en beneficio de la población. Se esperaba 68 supervisiones y se obtuvieron 63 supervisiones ambientales y 04 Monitoreos ambientales, sumando 67 acciones de supervisión y fiscalización, llegando a 98 % de ejecución, con los últimos datos proporcionados en el Informe Anual del PLANEFA 2023

La Supervisión ambiental, es realizada de acuerdo a la programación anual a los administrados en concesiones de pequeña minería y minería artesanal, acuícolas artesanales y de menor escala, Hospitales y clínicas y establecimientos de hospedaje, para cumplimiento de sus obligaciones ambientales y la conservación de un ambiente sano en beneficio de las poblaciones cercanas a estos ámbitos.

Indicador (2): Consejo de cuenca creado. Esta meta fue anulada inicialmente. No obstante, se ha considerado el fortalecimiento del Consejo de Recursos Hídricos de la Cuenca del Mantaro en coordinación con el ANA, y el fortalecimiento y seguimiento al Plan de Manejo Ambiental Sostenible Chinchaycocha 2022- 2026, aprobado con R.S N° 014-2022-MINAM.

Indicador (3): N° de Entidades del Sistema Regional de Gestión Ambiental que implementan la política ambiental y los instrumentos de gestión ambiental.

En esta actividad operativa se cumplieron en las siguientes Instituciones Públicas, cumpliéndose al 100 %. Municipalidad:

1. Distrital De Perené (Chanchamayo), O.M. n° 04-2023/MDP-CM (22/3/2023)
2. Municipalidad Distrital De San Juan De Iscos (Chupaca), O.M. n° 04-2023-MDSJI-CM (19/6/2023)
3. Municipalidad Provincial De Chupaca (Chupaca), O.M. n° 12-2023-A-MPCH (30/03/2023)
4. Municipalidad Distrital De Huáchac (Chupaca), O.M. n° 06-2023-MDH-CM (7/8/2023)
5. Municipalidad Distrital San José De Quero (Concepción), O.M. n° 51-2023-A-MDSJQ/C - (13/4/2023)
6. Municipalidad Distrital Nueve De Julio (Concepción) O.M. n° 07-2023-CM-MDNDJ
7. Municipalidad Distrital de San Jerónimo de Tunan (Huancayo), O.M. n° 12-2023-CM/MDSJT (07-08-2023)

EVENTOS DE SENSIBILIZACIÓN DE ACUERDO AL CALENDARIO AMBIENTAL”

En esta actividad se promueve acciones de sensibilización en fechas conmemorativas priorizadas, que orientan y motivan a la ciudadanía para

que actúen responsablemente en favor de la conservación y el uso sostenible de los recursos naturales.

Se logró ejecutar la meta programada y obtenida de (05) eventos de sensibilización de forma descentralizada, generando conciencia ambiental a más de 700 personas, mediante: Jornadas de limpieza, talleres, etc. de acuerdo al calendario ambiental y el Plan Operativo Institucional.

Los factores que contribuyeron a conseguir el resultado fueron:

Tabla 78. EVENTOS DE SENSIBILIZACIÓN DE ACUERDO AL CALENDARIO AMBIENTAL”

Centro de Costo	AEI	Acci	Producto	Producto	Actividad	Unidad de	Valores		
							FISICA ANUAL	EJECUC. FISICA ANUAL	% AVANCE 2023
GERENCIA REGIONAL DI	AEI.10.01	SISTE	3999999	SIN PRODUCT	CONSEJO I	INFORME	7.00	7.00	100.00
					GESTIONA	PROYECTOS	5.00	4.00	80.00
					IMPLEMEN	ACCION	7.00	7.00	100.00
					PARTICIPA	INFORME	2.00	2.00	100.00
					SUPERVIS/	INFORME	12.00	12.00	100.00
Total GERENCIA REGIONAL DE RECURSOS NATURALES Y GESTION DEL MEDIO AMBIENTE							33.00	32.00	96.97
SUB GERENCIA DE DESA	AEI.10.01	SISTE	3999999	SIN PRODUCT	PROMOCIO	PERSONA CA	550.00	1,396.00	253.82
Total SUB GERENCIA DE DESARROLLO CHANCHAMAYO							550.00	1,396.00	253.82
SUB GERENCIA DE RECU	AEI.10.01	SISTE	3999999	SIN PRODUCT	CERTIFICA	INFORME	1.00	1.00	100.00
					CUMPLIMI	PLAN	1.00	1.00	100.00
					GESTIÓN	DOCUMENTO	16.00	16.00	100.00
					GESTION II	ENTIDAD	9.00	9.00	100.00
					INFORMA	DOCUMENTO	3.00	3.00	100.00
					OTORGAM	INFORME TE	4.00	4.00	100.00
					PROMOCIO	EVENTOS	5.00	5.00	100.00
					PROMOVII	PERSONA CA	288.00	288.00	100.00
					SEGUIMIE	INFORME	3.00	3.00	100.00
Total SUB GERENCIA DE RECURSOS NATURALES Y MEDIO AMBIENTE							330.00	330.00	100.00
Total general							913.00	1,758.00	192.55

2.4. Análisis de la ejecución operativa en las AEI críticas.

AEI 09.01., En esta actividad estratégica, las AO más relevantes que contribuyeron a los logros y resultados de las AEI y OEI fueron:

La recuperación para un sistema degradado, Promover la mejora de prácticas de manejo forestal y prevención de incendios forestales para el uso sostenido de ecosistemas, La creación del ACR, Zonificación Ecológica económica y el aporte del proyecto Mejoramiento de los Servicios de Gestión de la Diversidad Biológica en 9 Provincias Del Departamento de Junín ,se elaboraron 03 expedientes técnicos, para la conservación de ecosistemas estos son: “Recuperación y conservación del ecosistema de lomo largo mediante la forestación e instalación de viveros en el anexo de Tingo Paccha, distrito de Acolla, provincia de Jauja, Región Junín” CUI - 2343767, “Recuperación de los servicios ecosistémicos en 6 unidades productoras del departamento de Junín con CUI N° 2612969 Inversión , “Recuperación de los servicios ecosistémicos en la margen derecha del Valle del Mantaro región Junín ” con CUI N° 2612969 . Con el aporte del proyecto de inversión se habría superado la meta programada.

Tabla 79. Análisis de la ejecución operativa en las AEI críticas.

OEI	AEI	UE	Actividad Operativa	% Ejec Física	%Ejec Fin		
OEI.09	AEI.09.01	REGION JUNIN AGRICULTURA	0000887 GERENCIAR Y SUMINISTRAR RECURSOS HÍDRICOS	100.0%	100.00%		
			0001223 PRODUCCIÓN DE PLANTONES	100.0%	100.00%		
			RENOVACION DE VIVERO FORESTAL; EN ELLA AGENCIA AGRARIA DE CONCEPCION DE LA DIRECCION REGIONAL DE AGRICULTURA JUNIN EN LA LOCALIDAD HUAYCHULO, DISTRITO DE CONCEPCION, PROVINCIA CONCEPCION, DEPARTAMENTO JUNIN	100.0%	99.98%		
					0024641 CONSERVACIÓN DE RECURSOS NATURALES Y CALIDAD AMBIENTAL	83.3%	99.97%
					0004RECUPERACIÓN DE ÁREAS FORESTALES DEGRADADAS O ALTERADAS	100.6%	85.18%
					FORTALECIMIENTO DE LAS CAPACIDADES EN LA CONSERVACION, MANEJO Y APROVECHAMIENTO SOSTENIBLE DE LA VICUA VICUGNA EN LAS COMUNIDADES CAMPESINAS DE LA REGION JUNIN	100.0%	45.76%
				REGION JUNINSEDE CENTRAL	GESTIÓN PARA LA DIFUSIÓN DEL INSTRUMENTO AMBIENTAL ZONIFICACION ECOLÓGICA ECONÓMICA	100.0%	100.00%
					SEGUIMIENTO DEL PROCESO DE ZONIFICACIÓN FORESTAL	100.0%	100.00%
					GESTIÓN DE MECANISMOS DE RETRIBUCIÓN POR SERVICIOS ECOSISTÉMICOS PROMOVIDOS Y FOCALIZADOS PARA LOS HABITANTES DE SIERRA Y SELVA	0.0%	100.00%
					SEGUIMIENTO DE LA IMPLEMENTACIÓN DE LA ERDB	100.0%	100.00%
					MEJORAMIENTO DE LOS SERVICIOS DE GESTION DE LA DIVERSIDAD BIOLÓGICA 9 PROVINCIAS DEL DEPARTAMENTO DE JUNIN	0.0%	99.55%
					ASISTENCIA TÉCNICA Y EVALUACIÓN DE LA	100.0%	0.00%

OEI	AEI	UE	Actividad Operativa	% Ejec Física	%Ejec Fin
			ZONIFICACION ECOLÓGICA ECONÓMICA		
			PROMOVIENDO LA MEJORA DE PRACTICAS DE MANEJO FORESTAL Y PREVENCIÓN DE INCENDIOS FORESTALES PARA USO SOSTENIDO DE ECOSISTEMAS.	91.7%	#¡DIV/0!
			CREACIÓN DE UNA ACR	100.0%	#¡DIV/0!
Total general				100.0%	97.48%

AEI.09.02, No se ejecutó la meta programada, sin embargo, por gestiones institucionales, entre la UPLA y la GRRNGA del GORE JUNN, se avanzó con la ejecución de 08 Ha. De plántones. Es una AEI crítica.

AEI.09.03, aquí se articularon las siguientes AO, Estrategia Regional Educación Ambiental, Comisión Ambiental Regional, Promover la mejora de prácticas de manejo forestal y prevención de incendios forestales para el uso sostenido de ecosistemas, Comisión de Ordenamiento Territorial OT y ZEE.

Tabla 80. Análisis de la ejecución operativa en las AEI críticas.

OEI	AEI	UE	Actividad Operativa	% Ejec Física	%Ejec Fin
OEI.09	AEI.09.03	REGION JUNINSEDE CENTRAL	FORTALECIMIENTO DE LAS ACCIONES DE RECUPERACIÓN DE LOS ECOSISTEMAS Y LOS SERVICIOS ECOSISTÉMICOS DEGRADADOS	100.0%	100.00%
			GESTIÓN INTEGRAL DEL CAMBIO CLIMÁTICO EN LA REGIÓN JUNÍN CON LA IMPLEMENTACIÓN DE LA ERCC	86.4%	#¡DIV/0!
Total general				86.5%	100.00%

AEI 10.01, en esta AEI, se articularon las siguientes AO con sus indicadores respectivos: Consejos de Recursos Hídricos conformados para la gestión de la calidad ambiental, Instituciones públicas del Sistema Regional de Gestión Ambiental que implementan la política ambiental y los Instrumentos de gestión ambiental, Empresas supervisadas que cumplen buenas prácticas ambientales, Eventos de sensibilización de acuerdo al calendario ambiental, en el marco de la CAR, Comisión Ambiental Regional, Empresas supervisadas que cumplen buenas prácticas ambientales, Seguimiento y verificación del cumplimiento de las obligaciones ambientales de unidades fiscalizables (PLANEFA 2023), Cumplimiento mejorado de las obligaciones ambientales de las unidades fiscalizables, Promoción de la ejecución de buenas prácticas ambientales en coordinación con las instituciones que implementan la estrategia regional de educación regional, Promoviendo la cultura, la educación y el

conocimiento ambiental de los ciudadanos, instituciones públicas y sociedad civil.

Tabla 81. Análisis de la ejecución operativa en las AEI críticas

OEI	AEI	UE	Actividad Operativa	% Ejec Física	%Ejec Fin
OEI.10	AEI.10.01	REGION JUNINSEDE CENTRAL	SUPERVISAR Y EVALUAR LAS ACCIONES DE LAS SUB GERENCIAS	100.0%	145.28%
			GESTION INTEGRAL DE LA COMISIÓN AMBIENTAL REGIONAL JUNIN	100.0%	142.74%
			OTORGAMIENTO DE CERTIFICACIÓN AMBIENTAL DE PROYECTOS DE INVERSIÓN EN SANEAMIENTO Y CONSTRUCCIÓN, DECLARACIÓN DE IMPACTO AMBIENTAL DIA	100.0%	112.71%
			IMPLEMENTAR EL PLAN DE GESTION CHINCHAYCOCHA	100.0%	109.29%
			PROMOCION DE LA EJECUCIÓN DE BUENAS PRACTICAS AMBIENTALES EN COORDINACIÓN CON LAS INSTITUCIONES QUE IMPLEMENTAN LA ESTRATEGIA REGIONAL DE EDUCACIÓN REGIONAL.	100.0%	100.00%
			GESTIONAR PROYECTO AMBIENTAL EN LA PROGRAMACIÓN MULTIANUAL	80.0%	100.00%
			CONSEJO DE RECURSOS HIDRICOS	100.0%	100.00%
			PARTICIPAR EN LOS TALLERES DE PRESUPUESTO PARTICIPATIVO DE LA DIMENSIÓN AMBIENTAL	100.0%	100.00%
			SEGUIMIENTO Y VERIFICACIÓN DEL CUMPLIMIENTO DE LAS OBLIGACIONES AMBIENTALES DE UNIDADES FISCALIZABLES PLANEFA 2021	100.0%	100.00%
			INFORMACIÓN AMBIENTAL DE ENTIDADES DEL SISTEMA REGIONAL DE DE GESTIÓN AMBIENTAL SRGA Y SIAR JUNIN	100.0%	100.00%
			CERTIFICACION AMBIENTAL EN TRANSPORTE Y SANEAMIENTO	100.0%	97.12%
			PROMOCION DE UNA GESTIÓN AMBIENTAL DE CALIDAD E INTEGRAL CON INSTITUCIONES EDUCATIVAS	253.8%	95.66%
			PROMOVIENDO LA CULTURA, LA EDUCACIÓN Y EL CONOCIMIENTO AMBIENTAL DE LOS CIUDADANOS, INSTITUCIONES PÚBLICAS Y SOCIEDAD CIVIL.	100.0%	92.21%

OEI	AEI	UE	Actividad Operativa	% Ejec Física	%Ejec Fin
			CUMPLIMIENTO MEJORADO DE LAS OBLIGACIONES AMBIENTALES DE LAS UNIDADES FISCALIZABLES	100.0%	25.28%
			GESTIÓN DE PROCESOS DE PLANIFICACIÓN FORTALECIDOS EN LA GESTIÓN PÚBLICA	100.0%	#iDIV/0!
			IMPLEMENTAR SISTEMA REGIONAL DE GESTIÓN AMBIENTAL JUNIN	#iDIV/0!	#iDIV/0!
			RECUPERACIÓN DE LA CALIDAD AMBIENTAL DE LA CUENCA DEL MANTARO	#iDIV/0!	#iDIV/0!
			DIRIGIR Y CONDUCIR LA COMISIÓN AMBIENTAL REGIONAL JUNIN	#iDIV/0!	#iDIV/0!
			IMPLEMENTAR EL FORTALECIMIENTO DE CAPACIDADES DE LA COMISIÓN AMBIENTAL REGIONAL	#iDIV/0!	#iDIV/0!
			PROMOVER LA IMPLEMENTACION DE PREVENCIÓN DE CONFLICTOS AMBIENTALES	#iDIV/0!	#iDIV/0!
			MONITOREAR LA IMPLEMENTACION DEL SISTEMA DE INFORMACION AMBIENTAL REGIONAL JUNIN SIAR JUNIN	#iDIV/0!	#iDIV/0!
			IMPLEMENTAR PLAN DE FORTALECIMIENTO Y EVALUACION DE ACCIONES DE LA AAR GERENCIA REGIONAL DE RECURSOS NATURALES	#iDIV/0!	#iDIV/0!
			OTORGAMIENTO DE LA CERTIFICACIÓN AMBIENTAL DIA, PARA PROYECTOS DE INVERSIÓN	#iDIV/0!	#iDIV/0!
Total general				192.6%	132.18%

3.5 Aplicación de las recomendaciones para mejorar la implementación de las AEI

Las recomendaciones para el componente ambiental, y debido a la poca cobertura de los productos y bienes, son las que se han recomendado en años anteriores y seguiremos recomendando similarmente, las cuales se han implementado en las AO, AEI, OEI, proyectos de inversión, las que han sido articuladas con las estrategias, gestiones institucionales, y coordinando con los Ministerios, Fuentes cooperantes, Órganos rectores, Gobiernos Locales, entidades públicas privadas, ONGs, sociedad civil, universidades. En algunas recomendaciones si están dando resultados y en otras están en curso o son decisiones políticas que deben ser analizadas, apoyadas.

Las medidas adicionales para su correcta aplicación, son que las autoridades sean sensibilizadas, capacitadas, tengan conocimiento de lo que es un planeamiento para que puedan tomar adecuadamente decisiones acertadas para el desarrollo sostenible.

Las fuentes cooperantes aportaron financieramente para el logro de las metas propuestas en las diversas acciones estratégicas institucionales de la Gerencia.

Con el fortalecimiento del Consejo de Recursos hídricos interregional de la Cuenca del Mantaro, se formulará el Plan de Gestión de Recursos Hídricos de la Cuenca Interregional del Mantaro,

Los indicadores y unidades de medida de las actividades operativas deben perfeccionarse.

La gestión ambiental en este periodo, fueron articuladas con la participación de los grupos impulsores, comités, técnicos, comunidades campesinas, PYMES, sociedad Civil y población en las acciones y actividades programadas.

IV. Evaluación de OEI 13 (Gerencia Regional de infraestructura)

1. Análisis de resultados de los objetivos estratégicos institucionales (OEI)

1.1. Valoración de los resultados alcanzados en el 2023

Esta primera parte de la sección 2 comienza con el análisis evaluativo del desempeño del PEI en relación con el logro de los resultados fundamentales del ente institucional.

Preguntas clave:

¿En qué medida se ha logrado alcanzar los resultados misionales del Pliego?

Se ha logrado alcanzar resultados positivos, de acuerdo al presupuesto asignado el 2023, con un avance anual considerable en las diferentes fases de ejecución como las formulaciones, expedientes y las respectivas ejecuciones de los proyectos de infraestructura cerrando brechas para la población Juninense.

¿En qué medida los resultados obtenidos se atribuyen al planeamiento establecido en el PEI?

Los resultados obtenidos del OE contribuyen al planeamiento establecido en el PEI en el cierre de brechas de las infraestructuras de salud, educación y vías.

Posteriormente, se procede a analizar el logro de resultados en cada uno de los OEI, buscando valorar si se han alcanzado o no los resultados expresados en estos objetivos. Se emplean los indicadores de OEI como herramientas de apoyo; no obstante, la redacción se centra en describir el resultado

manifestado en el OEI más que únicamente detallar los valores de los indicadores.

Preguntas clave para cada OEI:

¿En qué medida se ha logrado alcanzar el resultado expresado en el OEI?

SE HA LOGRADO el resultado Y CONTRIBUYE A LA OEI, CON LA **MEJORA DE LA COBERTURA DE INFRAESTRUCTURA BÁSICA EN EL DEPARTAMENTO DE JUNIN.**

Tabla 82 .Valoración de los resultados alcanzados en el 2023

MEJORAMIENTO DEL SERVICIO DE EDUCACION EN LA I.E. N 30633 DEL CENTRO POBLADO DE SANIBENI, DISTRITO DE SATIPO, PROVINCIA DE SATIPO, REGION JUNIN	S/ 808,963.00	9	8	98.00%	S/ 1,264,795.00	S/ 1,264,794.03	100.00%	56.3%
---	---------------	---	---	--------	-----------------	-----------------	---------	-------

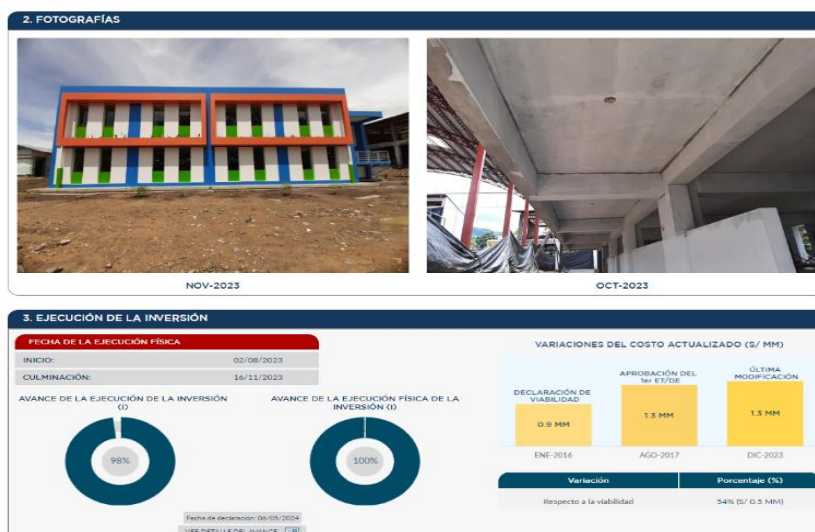


Tabla 83. Valoración de los resultados alcanzados en el 2023

MEJORAMIENTO Y AMPLIACION DE LOS SERVICIOS DE SALUD DEL ESTABLECIMIENTO DE SALUD LA LIBERTAD CENTRO POBLADO DE HUANCAYO DISTRITO DE HUANCAYO PROVINCIA DE HUANCAYO REGION JUNIN	S/ 34,995,454.00	9	14.44	73.3%	S/ 81,608,620.00	S/ 81,608,607.53	100.00%	133.2%
---	------------------	---	-------	-------	------------------	------------------	---------	--------

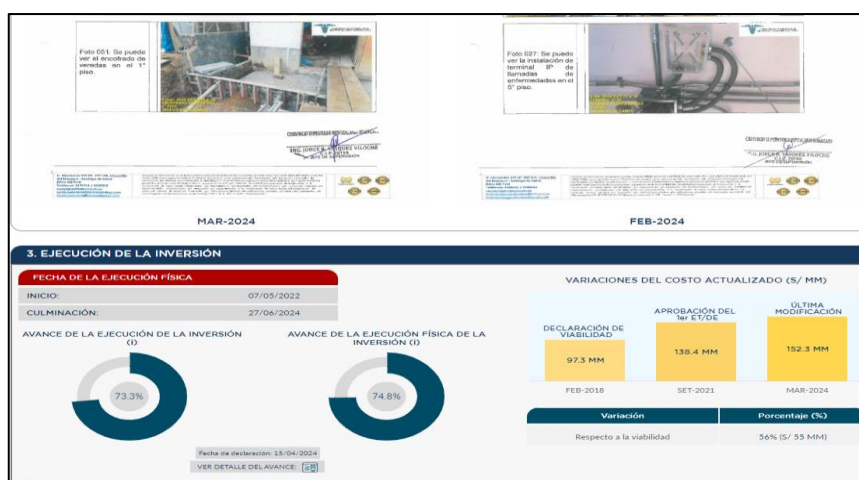
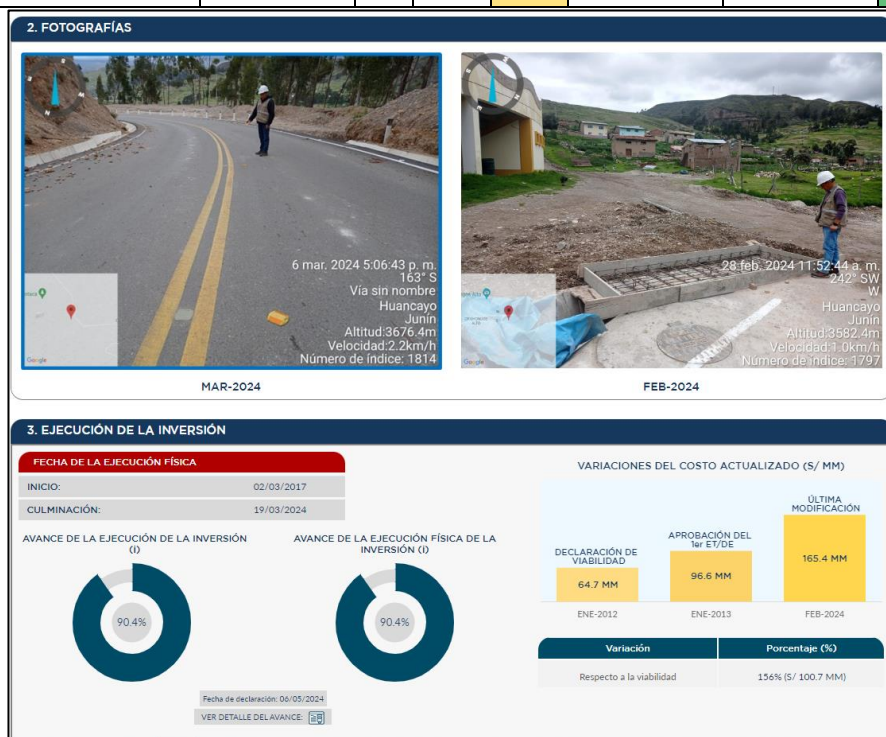


Tabla 84. Valoración de los resultados alcanzados en el 2023

MEJORAMIENTO DE LA CARRETERA CHUPURO VISTA ALEGRE CHICCHE CHONGOS ALTO HUASICANCHA, PROVINCIA DE HUANCAYO DEPARTAMENTO DE JUNIN	S/ 6,817,872.00	18	12.67	90.4%	S/ 38,041,939.00	S/ 38,083,742.48	100.11%	458.0%
--	-----------------	----	-------	-------	---------------------	---------------------	---------	--------



¿Los indicadores utilizados son adecuados para reflejar el resultado expresado en el OEI?

Los indicadores son adecuados para expresar el OEI, ya que reflejan la infraestructura básica en salud, educación y vías.

El indicador principal "Porcentaje de cobertura de infraestructura básica (educación, salud y transporte) para los habitantes del departamento Junín" es un indicador cuantitativo que mide directamente el avance en el logro de la meta del OEI.

Este indicador es simple, fácil de comprender y permite realizar un seguimiento objetivo del progreso. Sin embargo, es importante considerar que este indicador no proporciona información sobre la calidad de la infraestructura básica construida.

Para complementar el indicador principal, se podrían utilizar indicadores adicionales que midan la calidad de la infraestructura, como por ejemplo:

- Porcentaje de infraestructura básica que cumple con los estándares de calidad establecidos.
- Nivel de satisfacción de los usuarios con la infraestructura básica.

La utilización de indicadores complementarios permitiría obtener una visión más completa del resultado del OEI.13 y facilitaría la identificación de áreas de mejora.

1.2. Diagnóstico sobre los OEI priorizados con bajo nivel de cumplimiento

En esta segunda parte, se llevará a cabo el análisis diagnóstico de los OEI priorizados (según el paso 5 del proceso de seguimiento y evaluación) en los cuales no se han alcanzado los resultados esperados. El diagnóstico implicará evaluar el desempeño, coherencia y pertinencia de las AEI para alcanzar el OEI en cuestión.

Preguntas clave para cada OEI:

¿Cómo ha sido el desempeño de las AEI en su contribución al logro del OEI correspondiente?

El desempeño de la AEI frente al logro de la OEI es de forma directa puesto que se ha cumplido con el avance de obra según la programación física durante el año 2023.

OEI.13 MEJORAR LA COBERTURA DE INFRAESTRUCTURA BÁSICA (EDUCACIÓN; SALUD; TRANSPORTE) PARA LOS HABITANTES DEL DEPARTAMENTO JUNÍN (Prioridad:9)

- AEI.13.01 INFRAESTRUCTURA EDUCATIVA ADECUADA PARA LOS HABITANTES DEL DEPARTAMENTO JUNIN (Prioridad:9)

Avance AEI: 100%

Contribución al OEI: Alta. La AEI ha cumplido al 100% su meta de proyectos culminados en infraestructura educativa, lo que ha contribuido significativamente al avance del OEI.

Observaciones: Es importante destacar el buen desempeño de esta AEI, que ha logrado superar su meta anual.

- AEI.13.02 INFRAESTRUCTURA DE SALUD QUE BRINDE ADECUADOS SERVICIOS DE ATENCIÓN BÁSICA Y ESPECIALIZADA A LA POBLACIÓN DEL DEPARTAMENTO DE JUNÍN (Prioridad:9)

Avance AEI: 100%

Contribución al OEI: Alta. La AEI ha cumplido al 100% su meta de proyectos de salud con servicios de atención básica y especializada culminados, lo que ha contribuido significativamente al avance del OEI.

Observaciones: Es importante subrayar el buen desempeño de esta AEI, que ha logrado superar su meta anual.

- AEI.13.03 INFRAESTRUCTURA VIAL ADECUADA PARA LOS HABITANTES DE LA REGION JUNIN (Prioridad:9)

Avance AEI: 40.49%

Contribución al OEI: Media. La AEI ha avanzado en la ejecución de proyectos de infraestructura vial, pero aún no ha alcanzado su meta anual, lo que ha limitado su contribución al avance del OEI.

Observaciones: Es necesario reforzar las acciones para lograr el cumplimiento de la meta de esta AEI, lo que permitiría un mayor impacto en el OEI.

¿En qué medida los niveles la implementación de las AEI demuestran coherencia con los resultados en sus OEI?

Se demuestra coherencia entre los niveles de implementación de la AEI por los AO enmarcadas a la construcción de infraestructuras básicas en el sector educación, salud y vial

En el caso del **OEI.13 "MEJORAR LA COBERTURA DE INFRAESTRUCTURA BÁSICA (EDUCACIÓN; SALUD; TRANSPORTE) PARA LOS HABITANTES DEL DEPARTAMENTO JUNÍN"**, se observa una coherencia parcial entre la implementación de las AEI y los resultados obtenidos:

A nivel de OEI:

- El avance general del OEI.13 es del 70.84%, lo que indica un progreso significativo en la cobertura de infraestructura básica.
- Sin embargo, este progreso no alcanza la meta anual del 100%, lo que sugiere que aún hay esfuerzos por realizar para alcanzar la cobertura total.

A nivel de AEI:

- AEI.13.01 y AEI.13.02: Ambas AEI han cumplido al 100% sus metas de proyectos culminados, lo que ha favorecido de manera importante al avance del OEI.13.
- AEI.13.03: Esta AEI solo ha alcanzado un avance del 40.49%, lo que ha limitado su impacto en el OEI.13.

Explicación de la coherencia parcial:

- La alta tasa de cumplimiento de las AEI.13.01 y AEI.13.02 explica en gran medida el avance general del OEI.13.
- El bajo desempeño de la AEI.13.03 ha impedido que el OEI.13 alcance su meta anual al 100%.

¿Cuáles son las oportunidades de mejora en el diseño y/o proceso de implementación de las AEI?

OEI.13 "MEJORAR LA COBERTURA DE INFRAESTRUCTURA BÁSICA (EDUCACIÓN; SALUD; TRANSPORTE) PARA LOS HABITANTES DEL DEPARTAMENTO JUNÍN" y sus AEI, se identifican las siguientes oportunidades de mejora en el diseño y/o implementación:

A nivel de OEI.13:

- Establecimiento de metas más retadoras: Si bien se ha logrado un avance significativo, se podrían establecer metas más ambiciosas para alcanzar una cobertura total de infraestructura básica en un menor tiempo.
- Mejora de la comunicación y coordinación: Es importante fortalecer la comunicación y coordinación entre las diferentes entidades involucradas en la implementación del OEI.13 para optimizar la gestión de los recursos y lograr una mayor sinergia en las acciones.
- Fortalecimiento del monitoreo y evaluación: Se requiere implementar un sistema de monitoreo y evaluación más robusto para el OEI.13, permitiendo identificar oportunamente los desafíos y tomar las medidas correctivas necesarias.

A nivel de AEI:

- AEI.13.01 y AEI.13.02: Se recomienda mantener el buen desempeño de estas AEI, compartiendo las buenas prácticas implementadas para que puedan ser replicadas en otras AEI.
- AEI.13.03: Es fundamental enfocar los esfuerzos en mejorar la ejecución de esta AEI, analizando las causas del bajo desempeño e implementando estrategias específicas para alcanzar las metas determinadas.

De manera adicional, se debe identificar si la AO en ejecución le corresponde la AEI, para que tenga una adecuada implementación la AEI

Se debe ingresar al sistema la información de avance física y financiera tal cual reporta otros sistemas (INFOBRAS, SSI)

2. Análisis de implementación de las acciones estratégicas institucionales (AEI)

Esta sección inicia describiendo el nivel de avance en la implementación de todas las AEI, para luego profundizar el análisis en las AEI correspondientes a los OEI priorizados en el paso de delimitación del alcance de la evaluación u otras que se identifican luego de examinar su nivel de avance.

2.1. Situación de las AEI durante el año 2023

En esta sección se describe el nivel de implementación alcanzado en todas las AEI, en base al avance de sus indicadores y otra información cualitativa relevante que permita dar cuenta del progreso al cierre del año.

Pregunta guía:

Considerando indicadores de AEI e información cualitativa relevante, ¿cuál es el nivel de implementación o avance en las AEI?

Se tiene un nivel de avance de las AEI considerable que se refleja en la ejecución financiera de los proyectos teniendo como gasto de inversión un 98.9% de ejecución, el cual indica que se programó y gasto los recursos de manera eficiente.

EJEMPLO:

Tabla 85. Situación de las AEI durante el año 2023.

AEI: 13.01									
MEJORAMIENTO DEL SERVICIO DE EDUCACION EN LA I.E. N 30633 DEL CENTRO POBLADO DE SANIBENI, DISTRITO DE SATIPO, PROVINCIA DE SATIPO, REGION JUNIN	S/ 808,963.00	9	8	98.00%	S/ 1,264,795.00	S/ 1,264,794.03	100.00%	56.3%	

Tabla 86. Situación de las AEI durante el año 2023.

AEI: 13.02									
MEJORAMIENTO Y AMPLIACION DE LOS SERVICIOS DE SALUD DEL ESTABLECIMIENTO DE SALUD LA LIBERTAD CENTRO POBLADO DE HUANCAYO DISTRITO DE HUANCAYO PROVINCIA DE HUANCAYO REGION JUNIN	S/ 34,995,454.00	9	14.44	73.3%	S/ 81,608,620.00	S/ 81,608,607.53	100.00%	133.2%	

Tabla 87. Situación de las AEI durante el año 2023.

AEI: 13.03									
MEJORAMIENTO DE LA CARRETERA CHUPURO VISTA ALEGRE CHICCHE CHONGOS ALTO HUASICANCHA, PROVINCIA DE HUANCAYO DEPARTAMENTO DE JUNIN	S/ 6,817,872.00	18	12.67	90.4%	S/ 38,041,939.00	S/ 38,083,742.48	100.11%	458.0%	

2.2. Análisis de implementación de las AEI

En esta sección se analiza el proceso de implementación de las AEI correspondientes a los OEI priorizados en la delimitación del alcance de la evaluación (realizada en el paso 5 del proceso de seguimiento y evaluación institucional) y en aquellas AEI en los que se requiera mayor análisis.

Sobre este grupo de AEI se analiza su proceso de implementación desde la perspectiva del producto o productos (bien, servicio o regulación) en los que se hace concreto la AEI, determinando el avance en sus niveles de cobertura y calidad.

Luego del cual, se procede a identificar a las AEI cuyos productos no vienen alcanzando los niveles de cobertura y calidad requeridos al cierre del año, los cuales denominaremos AEI críticas. Esta sección finaliza con el análisis de la ejecución operativa vinculada a las AEI críticas.

¿Se hicieron las gestiones adecuadas o suficientes para la implementación de las AEI de los OEI priorizados?

Se realizaron las gestiones adecuadas como la programación, habilitación de recursos para continuidad de la ejecución de las diversas obras por los mecanismos bajo rango de ley.

2.3. Análisis de los productos de la AEI

Si bien, la medición del avance en la AEI por medio de sus indicadores brinda una medida de cumplimiento, el análisis del producto o productos en el que se concreta una AEI permite una comprensión más amplia del proceso de implementación y clarifica más la vinculación con las AO e inversiones. Es por ello que en esta parte se analiza la implementación a través de la situación de los productos que involucra la AEI.

Se sugieren los siguientes pasos por cada AEI:

- Determinar el producto o productos (bien, servicio o regulación) en el que se hace concreto la AEI.

De acuerdo al OEI se está implementando con las AEI los bienes o servicios de las diferentes obras de infraestructura básica.

EJEMPLO:

Tabla 88. Análisis de implementación de AEI GRI

AEI: 13.01 Porcentaje de proyectos culminadas en infraestructura educativa para la población del departamento Junín.								
MEJORAMIENTO DEL SERVICIO DE EDUCACION EN LA I.E. N 30633 DEL CENTRO POBLADO DE SANIBENI, DISTRITO DE SATIPO, PROVINCIA DE SATIPO, REGION JUNIN	S/ 808,963.00	9	8	98.00%	S/ 1,264,795.00	S/ 1,264,794.03	100.00%	56.3%

Tabla 89. Análisis de implementación de AEI GRI

AEI: 13.02 Porcentaje de proyectos de salud con servicios de atención básica y especializada culminados.								
MEJORAMIENTO Y AMPLIACION DE LOS SERVICIOS DE SALUD DEL ESTABLECIMIENTO DE SALUD LA LIBERTAD CENTRO POBLADO DE HUANCAYO DISTRITO DE HUANCAYO PROVINCIA DE HUANCAYO REGION JUNIN	S/ 34,995,454.00	9	14.44	73.3%	S/ 81,608,620.00	S/ 81,608,607.53	100.00%	133.2%

Tabla 90. Análisis de implementación de AEI GRI

AEI: 13.03 Porcentaje de proyectos culminadas en infraestructura vial para la población del departamento Junín.								
MEJORAMIENTO DE LA CARRETERA CHUPEURO VISTA ALEGRE CHICCHE CHONGOS ALTO HUASICANCHA, PROVINCIA DE HUANCAYO DEPARTAMENTO DE JUNIN	S/ 6,817,872.00	18	12.67	90.4%	S/ 38,041,939.00	S/ 38,083,742.48	100.11%	458.0%

- Determinar el avance en la producción, el nivel de cobertura alcanzado y calidad de estos productos, además analice si dichos niveles son los adecuados para su contribución al logro del OEI.

Respecto a los logros alcanzados, se viene ejecutando obras bajo los parámetros del INVIERTE.PE que se sustentan en el cierre de brechas, en la OEI se ejecutan proyectos viales, salud y educación los cuales una vez culminadas se transfiere a los beneficiarios a fin de cumplir el objetivo estratégico.

- Analizar la coherencia entre los niveles de cobertura y calidad del producto o productos, con la medición del avance en la AEI por medio de su indicador

Existe coherencia en muchas obras que cubren los niveles y calidad del producto, que cierran brechas en la medición de las AEI como son los proyectos viales, educación y salud.

- Según lo anterior, identificar a las AEI críticas, en las que no se estarían logrando los niveles de cobertura y calidad esperadas al año y se vea que no se alcanzó el nivel de implementación anual.

Las AEI, de los proyectos en ejecución según lo anterior mencionado, son críticos debido a falencias observaciones en el expediente técnico que nos llevan a paralizaciones adicionales, arbitrajes que retrasan la culminación de estos proyectos priorizados.

2.4. Análisis de la ejecución operativa en las AEI críticas

En esta parte se analiza la ejecución de las AO e inversiones vinculadas a las AEI críticas, buscando identificar sus determinantes.

Se sugieren los siguientes pasos por cada AEI:

Tabla 91. Análisis de la ejecución operativa en las AEI críticas. GRI

Código	Denominación	Logro Esperado	Valores Obtenidos	Avance Tipo I (%)
		2023	2023	2023
			Anual	Anual
OEI.13	MEJORAR LA COBERTURA DE INFRAESTRUCTURA BÁSICA (EDUCACIÓN; SALUD; TRANSPORTE) PARA LOS HABITANTES DEL DEPARTAMENTO JUNIN (Prioridad:9)			70.84
AEI.13.03	INFRAESTRUCTURA VIAL ADECUADA PARA LOS HABITANTES DE LA REGION JUNIN (Prioridad:9)			40.49
IND.01.AEI.13.03	Porcentaje de proyectos culminadas en infraestructura vial para la población del departamento Junín	44.45	18	40.49

Fuente: Reporte de Seguimiento PEI 2023

Se han considerado las AO de la AEI 13.03, que han conseguido el 100 % de Ejecución en el periodo 2023:

Tabla 92. Análisis de la ejecución operativa en las AEI críticas. GRI

AEI	UE	Actividad Operativa
AEI.13.03	REGION JUNINSEDE CENTRAL	CREACIÓN DEL PUENTE COMUNEROS ENTRE LA AV. DANIEL ALCIDES CARRIÓN Y CA. MAX HONGLER EN LOS DISTRITOS DE HUANCAYO HUAMANCACA CHICO, PROVINCIA DE HUANCAYO Y CHUPACA, REGIÓN JUNÍN
		MEJORAMIENTO DE LA CARRETERA DEPARTAMENTAL JU 108 TRAMO PALIAN VILCACOTO ACOPALCA ABRA HUAYTAPALLANA PARIHUANCA, PROVINCIA DE HUANCAYO, DEPARTAMENTO JUNIN
		6000016 GESTION Y ADMINISTRACION_CREACION DEL PUENTE CANTUTA, DISTRITO DE EL TAMBO, PILCOMAYO PROVINCIA DE HUANCAYO JUNIN_2277818

AEI	UE	Actividad Operativa
		GESTION Y ADMINISTRACION MEJORAMIENTO DEL SERVICIO DE TRANSITABILIDAD VEHICULAR Y PEATONAL DEL JR. LOS INCAS TRAMO PUENTE OCOPILLA PJE. MENDOZA Y PASAJES ADYACENTES DEL SECTOR SAN FERNANDO DEL DISTRITO DE CHILCA PROVINCIA DE HUANCAYO DEPARTAMENTO DE JUNIN 2414429
		4000037 MEJORAMIENTO DE INFRAESTRUCTURA DE EDUCACION SECUNDARIA _MEJORAMIENTO DEL SERVICIO DE PISTAS Y VEREDAS DEL PARQUE PRINCIPAL DEL CENTRO POBLADO DE JAJACHACA DEL DISTRITO DE RICRAN PROVINCIA DE JAUJA DEPARTAMENTO DE JUNIN _2550429
		GESTION Y ADMINISTRACION MEJORAMIENTO DE LA CARRETERA DEPARTAMENTAL JU103 TRAMO EMP. PE22 A PALCA TAPO ANTACUCHO RICRAN ABRA CAYAN YAULI PACÁN EMP. PE3S A JAUJA REGIÓN JUNÍN 2329618
		SUPERVISION MEJORAMIENTO Y AMPLIACION DE LOS SERVICIOS OPERATIVOS O MISIONALES INSTITUCIONALES EN GORE JUNIN DISTRITO DE HUANCAYO DE LA PROVINCIA DE HUANCAYO DEL DEPARTAMENTO DE JUNIN 2573220
		6000002 SUPERVISION Y LIQUIDACION DE OBRAS _REPARACION DE CALZADA; CONSTRUCCION DE SARDINEL Y CUNETAS; EN ELLA CARRETERA TRAMO MOLINOS HUERTAS DISTRITO DE HUERTAS, PROVINCIA JAUJA, DEPARTAMENTO JUNIN _2600872
		MEJORAMIENTO DEL CAMINO VECINAL TRAMOS TRAMO I CHONGOS BAJO EPM. JU 940 CHAMBARA EMP. JU 856, TRAMO II ANTAPAMPA CHICO ANTAPAMPA GRANDE RUTA JU. 863 Y TRAMO III ANTAPAMPA HUAYAO RUTA JU. 862, DE LAS PROVINCIAS DE CHUPACA Y CONCEPCION DEL DEPARTAMENTO DE JUNIN EXP. TECNICO

AEI	UE	Actividad Operativa
		6000002 SUPERVISION Y LIQUIDACION DE OBRAS_REPARACION DE VIAS VECINALES; EN UN CARRETERAS VECINAL A NIVEL PROVINCIAL JUNIN JAUJA_2575927
		PROMOCION Y SEGUIMIENTO DE LA ADECUADA EJECUCION DE INFRAESTRUCTURA BASICA Y ESPECIALIZA PROYECTOS DE INVERSION, CONFORME A LAS FACULTADES DELEGADAS
		4000205 MEJORAMIENTO DE INSTALACIONES DE VIVIENDA_REPARACION DE AMBIENTE DE RESIDENCIA EN LA ALDEA INFANTIL EL ROSARIO DIST DE HUANCAYO PROV HUANCAYO DEPART JUNIN_2584798
		SUPERVISION Y LIQUIDACION DE OBRAS MEJORAMIENTO DE LA CARRETERA DEPARTAMENTAL JU100 JUNIN SASICUCHO INGAYA ONDORES SAN PEDRO DE PARI L.D. PASCO, PROVINCIA DE JUNÍN DEPARTAMENTO DE JUNÍN 2342631
		4000084. MEJORAMIENTO DE VIA LOCAL REPARACION DE VIAS VECINALES Y LETREROS ILUMINADOS DE SEÑALIZACIÓN VERTICAL; EN ELLA VIA VECINAL DE ACCESO AL OBELISCO DE CHACAMARCA DISTRITO DE JUNIN, PROVINCIA JUNIN, DEPARTAMENTO JUNIN 2605963
		6000002 SUPERVISION Y LIQUIDACION DE OBRAS_MEJORAMIENTO DEL SERVICIO DE LA CARRETERA VIA VECINAL JU 636, TRAMO EMPALME 22B UNATT HUANCUCRO, DISTRITO DE ACOBAMBA PROVINCIA DE TARMA DEPARTAMENTO DE JUNIN_2484002
		MEJORAMIENTO DE LA CARRETERA DEPARTAMENTAL JU100 JUNIN SASICUCHO INGAYA ONDORES SAN PEDRO DE PARI L.D. PASCO, PROVINCIA DE JUNÍN DEPARTAMENTO DE JUNÍN

AEI	UE	Actividad Operativa
		6000016 GESTION Y ADMINISTRACION_ MEJORAMIENTO Y AMPLIACION DE LOS SERVICIOS OPERATIVOS O MISIONALES INSTITUCIONALES EN GORE JUNIN DISTRITO DE HUANCAYO DE LA PROVINCIA DE HUANCAYO DEL DEPARTAMENTO DE JUNIN_2573220
		MEJORAMIENTO DE LA CARRETERA DEPARTAMENTAL JU103 TRAMO EMP. PE22 A PALCA TAPO ANTACUCHO RICRAN ABRA CAYAN YAULI PACÁN EMP. PE3S A JAUJA REGIÓN JUNÍN..
		AOI00081801358_6000002 SUPERVISION Y LIQUIDACION DE OBRAS_ MEJORAMIENTO DE LOS SERVICIOS DE TRANSITABILIDAD VEHICULAR Y PEATONAL EN EL AA HH JULIO LA ROSA DEL SECTOR DEL PAMPA DEL CARMEN DEL DISTRITO DE CHANCHAMAYO PROVINCIA DE CHANCHAMAYO DEPARTAMENTO DE JUNIN_2412331
		MEJORAMIENTO DEL CAMINO VECINALSAN JERONIMO SAN LUIS LOS ANGELES DE EDEN Y SAN ISIDRO DE MATZURIMIARI, DISTRITO DE PANGOA SATIPO JUNIN
		MEJORAMIENTO DEL CIRCUITO VIAL CHUPACA SICAYA VICSO ACO MITO, L 22044 KM PROVINCIAS DE CHUPACA ,HUANCAYO, CONCEPCION JUNIN.
		MEJORAMIENTO DEL SERVICIO DE TRANSITABILIDAD A TRAVÉS DEL PUENTE EN LA AV. PERÚ SOBRE EL RÍO MAZAMARI DISTRITO DE MAZAMARI PROVINCIA DE SATIPO DEPARTAMENTO DE JUNIN

AEI	UE	Actividad Operativa
		MEJORAMIENTO DEL SERVICIO DE TRANSITABILIDAD VIAL DE LA CARRETERA DEPARTAMENTAL RUTA JU110 TRAMO VISTA ALEGRE EMPALME CON EL DEPARTAMENTO DE HUANCVELICA, DISTRITO DE CHUPURO PROVINCIA DE HUANCAYO DEPARTAMENTO DE JUNIN
		CREACIÓN DEL PUENTE COMUNEROS ENTRE LA AV. DANIEL ALCIDES CARRIÓN Y CA. MAX HONGLER EN LOS DISTRITOS DE HUANCAYO HUAMANCACA CHICO, PROVINCIA DE HUANCAYO Y CHUPACA, REGIÓN JUNÍN.
		REPARACION Y MANTENIMIENTO DE VIAS VECINALES EN LAS PROVINCIAS SATIPO, TARMA, CONCEPCION, CHANCHAMAYO DE LA REGION JUNIN
		CREACION DEL PUENTE SAN FERNANDO SOBRE EL RIO SHULLCAS, ENTRE LOS DISTRITOS DE HUANCAYO Y EL TAMBO, PROVINCIA DE HUANCAYO, REGION JUNIN EXP. TECNICO
		EJECUCION AMPLIACION Y MEJORAMIENTO DEL PUENTE NORUEGA, DISTRITO DE PERENE SANTA ANA, PROVINCIA DE CHANCHAMAYO, REGION JUNIN.
		ELABORACION DE EXPEDIENTE TECNICO MEJORAMIENTO DEL CORREDOR VIAL DE TRANSPORTE MASIVO NORTE SUR, AV. FERROCARRIL TRAMO AV. CIRCUNVALACION CRUCE CARRETERA CENTRAL, DISTRITOS DE EL TAMBO, SAN AGUSTIN DE CAJAS, HUALHUAS, SAÑO, SAN JERONIMO DE TUNAN, PROVINCIA DE HUANCAYO JUNIN 2224222

- Analizar si los niveles de ejecución física y financiera de las AO principales explican las AEI críticas. Para esta sección considere el dimensionamiento (valores de programación) y proceso de ejecución de las AO principales, así como la articulación de las UE intervinientes y otros aspectos relacionados al proceso de ejecución.

Tabla 93. Análisis de la ejecución operativa en las AEI críticas. GRI

OEI	AEI	UE	Actividad Operativa	% Ejec Física	%Ejec Fin
OEI.13	AEI.13.03	REGION JUNINSEDE CENTRAL	CREACIÓN DEL PUENTE COMUNEROS ENTRE LA AV. DANIEL ALCIDES CARRIÓN Y CA. MAX HONGLER EN LOS DISTRITOS DE HUANCAYO HUAMANCACA CHICO, PROVINCIA DE HUANCAYO Y CHUPACA, REGIÓN JUNÍN	900.0%	100.00%
			MEJORAMIENTO DE LA CARRETERA DEPARTAMENTAL JU 108 TRAMO PALIAN VILCACOTO ACOPALCA ABRA HUAYTAPALLANA PARIAHUANCA, PROVINCIA DE HUANCAYO, DEPARTAMENTO JUNIN	600.0%	99.46%
			6000016 GESTION Y ADMINISTRACION_CREACION DEL PUENTE CANTUTA, DISTRITO DE EL TAMBO, PILCOMAYO PROVINCIA DE HUANCAYO JUNIN_2277818	200.0%	39.88%
			GESTION Y ADMINISTRACION MEJORAMIENTO DEL SERVICIO DE TRANSITABILIDAD VEHICULAR Y PEATONAL DEL JR. LOS INCAS TRAMO PUENTE OCOPILLA PJE. MENDOZA Y PASAJES ADYACENTES DEL SECTOR SAN FERNANDO DEL DISTRITO DE CHILCA PROVINCIA DE HUANCAYO DEPARTAMENTO DE JUNIN 2414429	140.0%	99.99%
			4000037 MEJORAMIENTO DE INFRAESTRUCTURA DE EDUCACION SECUNDARIA_MEJORAMIENTO DEL SERVICIO DE PISTAS Y VEREDAS DEL PARQUE PRINCIPAL DEL CENTRO POBLADO DE JAJACHACA DEL DISTRITO DE RICRAN PROVINCIA DE JAUJA DEPARTAMENTO DE JUNIN_2550429	100.0%	100.00%

Informe de Evaluación Institucional del año 2023 – GORE Junín

OEI	AEI	UE	Actividad Operativa	% Ejec Física	%Ejec Fin
			GESTION Y ADMINISTRACION MEJORAMIENTO DE LA CARRETERA DEPARTAMENTAL JU103 TRAMO EMP. PE22 A PALCA TAPO ANTACUCHO RICRAN ABRA CAYAN YAULI PACÁN EMP. PE3S A JAUJA REGIÓN JUNÍN 2329618	100.0%	83.94%
			SUPERVISION MEJORAMIENTO Y AMPLIACION DE LOS SERVICIOS OPERATIVOS O MISIONALES INSTITUCIONALES EN GORE JUNIN DISTRITO DE HUANCAYO DE LA PROVINCIA DE HUANCAYO DEL DEPARTAMENTO DE JUNIN 2573220	100.0%	50.00%
			6000002 SUPERVISION Y LIQUIDACION DE OBRAS_REPARACION DE CALZADA; CONSTRUCCION DE SARDINEL Y CUNETAS; EN ELLA CARRETERA TRAMO MOLINOS HUERTAS DISTRITO DE HUERTAS, PROVINCIA JAUJA, DEPARTAMENTO JUNIN_2600872	100.0%	100.00%
			MEJORAMIENTO DEL CAMINO VECINAL TRAMOS TRAMO I CHONGOS BAJO EPM. JU 940 CHAMBARA EMP. JU 856, TRAMO II ANTAPAMPA CHICO ANTAPAMPA GRANDE RUTA JU. 863 Y TRAMO III ANTAPAMPA HUAYAO RUTA JU. 862, DE LAS PROVINCIAS DE CHUPACA Y CONCEPCION DEL DEPARTAMENTO DE JUNIN EXP. TECNICO	100.0%	100.00%
			6000002 SUPERVISION Y LIQUIDACION DE OBRAS_REPARACION DE VIAS VECINALES; EN UN CARRETERAS VECINAL A NIVEL PROVINCIAL JUNIN JAUJA_2575927	100.0%	107.69%
			PROMOCION Y SEGUIMIENTO DE LA ADECUADA EJECUCION DE INFRAESTRUCTURA BASICA Y ESPECIALIZA PROYECTOS DE INVERSION, CONFORME A LAS FACULTADES DELEGADAS	100.0%	98.15%

Informe de Evaluación Institucional del año 2023 – GORE Junín

OEI	AEI	UE	Actividad Operativa	% Ejec Física	%Ejec Fin
			4000205 MEJORAMIENTO DE INSTALACIONES DE VIVIENDA_REPARACION DE AMBIENTE DE RESIDENCIA EN LA ALDEA INFANTIL EL ROSARIO DIST DE HUANCAYO PROV HUANCAYO DEPART JUNIN_2584798	100.0%	100.00%
			SUPERVISION Y LIQUIDACION DE OBRAS MEJORAMIENTO DE LA CARRETERA DEPARTAMENTAL JU100 JUNIN SASICUCHO INGAYA ONDORES SAN PEDRO DE PARI L.D. PASCO, PROVINCIA DE JUNÍN DEPARTAMENTO DE JUNÍN 2342631	100.0%	99.10%
			4000084. MEJORAMIENTO DE VIA LOCAL REPARACION DE VIAS VECINALES Y LETREROS ILUMINADOS DE SEÑALIZACIÓN VERTICAL; EN ELLA VIA VECINAL DE ACCESO AL OBELISCO DE CHACAMARCA DISTRITO DE JUNIN, PROVINCIA JUNIN, DEPARTAMENTO JUNIN 2605963	100.0%	100.00%
			6000002 SUPERVISION Y LIQUIDACION DE OBRAS_MEJORAMIENTO DEL SERVICIO DE LA CARRETERA VIA VECINAL JU 636, TRAMO EMPALME 22B UNATT HUANCUCRO, DISTRITO DE ACOBAMBA PROVINCIA DE TARMA DEPARTAMENTO DE JUNIN_2484002	100.0%	68.76%
			MEJORAMIENTO DE LA CARRETERA DEPARTAMENTAL JU100 JUNIN SASICUCHO INGAYA ONDORES SAN PEDRO DE PARI L.D. PASCO, PROVINCIA DE JUNÍN DEPARTAMENTO DE JUNÍN	100.0%	100.00%
			6000016 GESTION Y ADMINISTRACION_MEJORAMIENTO Y AMPLIACION DE LOS SERVICIOS OPERATIVOS O MISIONALES INSTITUCIONALES EN GORE JUNIN DISTRITO DE HUANCAYO DE LA PROVINCIA DE HUANCAYO DEL DEPARTAMENTO DE JUNIN_2573220	100.0%	84.83%

Informe de Evaluación Institucional del año 2023 – GORE Junín

OEI	AEI	UE	Actividad Operativa	% Ejec Física	%Ejec Fin
			MEJORAMIENTO DE LA CARRETERA DEPARTAMENTAL JU103 TRAMO EMP. PE22 A PALCA TAPO ANTACUCHO RICRAN ABRA CAYAN YAULI PACÁN EMP. PE3S A JAUJA REGIÓN JUNÍN..	100.0%	100.00%
			AOI00081801358_6000002 SUPERVISION Y LIQUIDACION DE OBRAS_ MEJORAMIENTO DE LOS SERVICIOS DE TRANSITABILIDAD VEHICULAR Y PEATONAL EN EL AA HH JULIO LA ROSA DEL SECTOR DEL PAMPA DEL CARMEN DEL DISTRITO DE CHANCHAMAYO PROVINCIA DE CHANCHAMAYO DEPARTAMENTO DE JUNIN_2412331	100.0%	96.07%
			MEJORAMIENTO DEL CAMINO VECINALSAN JERONIMO SAN LUIS LOS ANGELES DE EDEN Y SAN ISIDRO DE MATZURIMIARI, DISTRITO DE PANGO A SATIPO JUNIN	100.0%	81.76%
			MEJORAMIENTO DEL CIRCUITO VIAL CHUPACA SICAYA VICSO ACO MITO, L 22044 KM PROVINCIAS DE CHUPACA ,HUANCAYO, CONCEPCION JUNIN.	100.0%	100.00%
			MEJORAMIENTO DEL SERVICIO DE TRANSITABILIDAD A TRAVÉS DEL PUENTE EN LA AV. PERÚ SOBRE EL RÍO MAZAMARI DISTRITO DE MAZAMARI PROVINCIA DE SATIPO DEPARTAMENTO DE JUNIN	100.0%	100.00%
			MEJORAMIENTO DEL SERVICIO DE TRANSITABILIDAD VIAL DE LA CARRETERA DEPARTAMENTAL RUTA JU110 TRAMO VISTA ALEGRE EMPALME CON EL DEPARTAMENTO DE HUANCVELICA, DISTRITO DE CHUPURO PROVINCIA DE HUANCAYO DEPARTAMENTO DE JUNIN	100.0%	100.00%

OEI	AEI	UE	Actividad Operativa	% Ejec Física	%Ejec Fin
			CREACIÓN DEL PUENTE COMUNEROS ENTRE LA AV. DANIEL ALCIDES CARRIÓN Y CA. MAX HONGLER EN LOS DISTRITOS DE HUANCAYO HUAMANCACA CHICO, PROVINCIA DE HUANCAYO Y CHUPACA, REGIÓN JUNÍN.	100.0%	100.00%
			REPARACION Y MANTENIMIENTO DE VIAS VECINALES EN LAS PROVINCIAS SATIPO, TARMA, CONCEPCION, CHANCHAMAYO DE LA REGION JUNIN	100.0%	54.03%
			CREACION DEL PUENTE SAN FERNANDO SOBRE EL RIO SHULLCAS, ENTRE LOS DISTRITOS DE HUANCAYO Y EL TAMBO, PROVINCIA DE HUANCAYO, REGION JUNIN EXP. TECNICO	100.0%	100.00%
			EJECUCION AMPLIACION Y MEJORAMIENTO DEL PUENTE NORUEGA, DISTRITO DE PERENE SANTA ANA, PROVINCIA DE CHANCHAMAYO, REGION JUNIN.	100.0%	98.40%
			ELABORACION DE EXPEDIENTE TECNICO MEJORAMIENTO DEL CORREDOR VIAL DE TRANSPORTE MASIVO NORTE SUR, AV. FERROCARRIL TRAMO AV. CIRCUNVALACION CRUCE CARRETERA CENTRAL, DISTRITOS DE EL TAMBO, SAN AGUSTIN DE CAJAS, HUALHUAS, SAÑO, SAN JERONIMO DE TUNAN, PROVINCIA DE HUANCAYO JUNIN 2224222	100.0%	98.30%

De la tabla mostrada se puede deducir lo siguiente, tomando en cuenta que estas AO forman parte de la AEI 13.03 (que obtuvo solo 40.09% de alcance de meta)

- **Ejecución física vs. logro de meta:** A pesar de que las AO se han ejecutado al 100%, el impacto en el cumplimiento de la meta de la AEI ha sido limitado, alcanzando solo el 40.09%. Esto sugiere que existen factores externos a la ejecución de las AO que han impedido un mayor avance en la cobertura de infraestructura vial adecuada.
- **Variaciones en la ejecución financiera:** Se observa que la ejecución financiera de las AO presenta variaciones considerables, desde el 39.88% hasta el 107.69%. Esta

disparidad podría estar relacionada con diversos factores, como la complejidad de las obras, la disponibilidad de recursos y la eficiencia en la gestión de los proyectos.

- **Identificación de cuellos de botella:** Es fundamental realizar un análisis profundo para identificar los cuellos de botella que han impedido el logro de la meta de la AEI. Entre las posibles causas podrían estar:
 - **Problemas en la planificación y diseño de proyectos:** Deficiencias en la etapa inicial de los proyectos podrían generar retrasos y sobrecostos en su ejecución.
 - **Dificultades en la gestión de contratos y adquisiciones:** Ineficiencias en la gestión de estos procesos podrían ocasionar retrasos en la ejecución de las obras.
 - **Problemas de supervisión y control de obras:** Deficiencias en la supervisión y control de las obras podrían permitir la existencia de trabajos de mala calidad o la falta de cumplimiento de los plazos establecidos.
 - De ser el caso, analice si factores ajenos a ejecución de las AO principales también explican las AEI críticas.
- Incumplimiento de acuerdos por el CONTRATISTA en el compromiso de la entrega de la obra en mención, acordada de forma conjunta entre el GORE JUNIN, representantes de la I.E. y el CONTRATISTA.
- Y esto origino las marchas de protestas de la población de estudiantes, padres de familia, docentes entre otros, por incumplimiento de plazos de entrega de la obra “MEJORAMIENTO DE LA I.E. MARISCAL CASTILLA, DISTRITO DE EL TAMBO - HUANCAYO – JUNIN”.
- Falta de sensibilización a la población al desconocer los procedimientos relacionados a la ejecución de obras.
- Se tuvieron factores adversos relacionados al clima, sobre todo en la selva central, sore todo en lo relacionado a los proyectos viales (paralizaciones, adicionales, replanteamiento, entre otros).
- Expedientes reformulados que afectan a la ejecución de las obras.

2.5. Aplicación de las recomendaciones para mejorar la implementación de las AEI

En este apartado se describe la aplicación de las recomendaciones obtenidas de la última evaluación semestral.

Preguntas orientadoras:

- ¿Cuál es el nivel de avance de las recomendaciones dadas en la evaluación anterior?

Se viene desarrollando e implementando las recomendaciones como capacitaciones al personal a través de fortalecimiento institucional a las Sub Gerencias con un nivel de avance de 70% aprox.

- ¿Cómo se vienen ejecutando las recomendaciones planteadas en la evaluación anterior?

Se desarrollo capacitaciones al personal técnico de la subgerencias en contrataciones del estado, delitos de corrupción, fortalecimiento de capacidades, además de personal y capacitación de elaboración de IOARR.

- ¿La aplicación de estas recomendaciones están dando los resultados esperados?

Se ha desarrollado un flujograma sobre los procesos de contrataciones diversas, además de cumplir en los tiempos previstos según normativas vigentes.

- ¿Qué medidas adicionales son necesarias para su correcta implementación?

Mejorar los equipos y servidores de los sistemas administrativos como SIAF, SIGA, SEACE, SISDORE y otros, y así no retrasar los plazos previstos o comprometidos.

V. Conclusiones

DREJ:

- Se ha logrado un avance significativo en la ejecución de las Actividades Operativas (AO) relacionadas con el desarrollo de los procesos de aprendizaje, el acceso a la educación básica y la educación básica técnica productiva.
- Es importante destacar que el logro del 100% en algunos indicadores no necesariamente significa que se haya alcanzado la calidad educativa deseada. Se recomienda realizar evaluaciones más profundas que consideren el impacto real en el aprendizaje de los estudiantes.
- Para garantizar la óptima contribución de las AO a la implementación de las Acciones Estratégicas Institucionales (AEI), es fundamental asegurar la aprobación de las AO en la etapa de formulación del presupuesto. Esto permitirá contar con los recursos necesarios para su ejecución efectiva.
- La falta de seguimiento y evaluación de las recomendaciones anteriores ha generado una brecha en la comprensión del progreso y la efectividad de las acciones implementadas. Es esencial realizar una revisión exhaustiva de estas recomendaciones y elaborar un informe detallado para establecer un plan de acción que aborde las áreas pendientes y promueva la mejora continua.
- La ausencia de asignación presupuestal representa un obstáculo significativo para la implementación efectiva de las actividades estratégicas. Es imperativo gestionar ante las autoridades competentes la asignación oportuna de fondos, resaltando la importancia de estas iniciativas para el logro de los objetivos organizacionales.

- La expansión de la cobertura educativa a nivel regional es esencial para garantizar el acceso equitativo a la educación de calidad. Se requiere un plan estratégico integral que aborde las necesidades de infraestructura y recursos humanos para mejorar la cobertura educativa, priorizando la contratación de personal calificado y la expansión de la infraestructura educativa.
- La contratación de personal calificado es fundamental para garantizar la efectividad de las actividades operativas. Es necesario revisar y mejorar los procesos de selección y contratación, así como implementar medidas para atraer y retener talento calificado, lo que contribuirá a una ejecución óptima de las acciones estratégicas.
- La disponibilidad de acceso a internet en zonas rurales es crucial para garantizar la efectividad de la capacitación virtual y la ejecución de las acciones operativas. Es necesario identificar y abordar las áreas con falta de cobertura, implementando programas de conectividad rural que aseguren un acceso equitativo a la capacitación y la ejecución de acciones estratégicas.
- La adecuada adquisición de bienes y la conformidad en su recepción son aspectos críticos para garantizar la efectividad de las actividades operativas. Es necesario establecer procesos claros y transparentes de adquisición, así como revisar y mejorar continuamente estos procesos para asegurar la eficiencia y transparencia en la gestión de recursos.

DIRESA:

- Las AEI más importantes de la DIRESA están alcanzando un alto nivel de logro, superior al 75%. Sin embargo, aún existen algunos productos de AEI con un nivel de cumplimiento bajo.
- Se debe prestar especial atención a los indicadores de la AEI en riesgo por incremento de casos, como la tasa de incidencia de diabetes mellitus e hipertensión arterial. Es necesario implementar estrategias específicas para abordar estas problemáticas.
- La falta de seguimiento y evaluación de las recomendaciones anteriores ha generado una falta de comprensión del progreso y la efectividad de las acciones implementadas. Es esencial realizar un seguimiento exhaustivo de las evaluaciones anteriores y elaborar un informe detallado para establecer un plan de acción que aborde las áreas pendientes y promueva la mejora continua.
- La ausencia de asignación presupuestal representa un obstáculo significativo para la implementación efectiva de las actividades estratégicas. Es imperativo gestionar ante las autoridades competentes la asignación oportuna de fondos, resaltando la importancia de estas iniciativas para el logro de los objetivos estratégicos.
- La calidad del proceso de adquisición de bienes es esencial para garantizar una entrega óptima y efectiva. Es necesario establecer y mejorar los procedimientos para garantizar una adquisición eficiente y transparente, lo que contribuirá a la efectividad de las operaciones institucionales.
- La preparación y capacitación del personal es fundamental para garantizar la efectividad en la ejecución, seguimiento y monitoreo de las acciones operativas. Es necesario establecer programas de capacitación y desarrollo profesional para mejorar las habilidades del personal, lo que contribuirá a una implementación exitosa de las actividades estratégicas.

- La contratación de personal calificado es esencial para garantizar la efectividad de las acciones operativas. Es necesario revisar y mejorar los procesos de selección y contratación para atraer y retener talento calificado, lo que contribuirá a una ejecución exitosa de las actividades estratégicas.

DRVCS:

- Se ha cumplido con un alto porcentaje (98%) de los compromisos físicos y financieros de ejecución de las AEI 2023.
- Entre los logros más destacados se encuentran el mantenimiento de sistemas de agua, el monitoreo de sistemas de agua potable, la construcción de sistemas de excreta y agua potable, y las inscripciones para el programa de viviendas para personas de bajos recursos.

GRRNGMA

- En cuanto a la gestión sostenible de ecosistemas, se logró el 100% de la meta programada en el OEI.09, puesto que se realizó tres estudios para la conservación y uso sostenible de ecosistemas y especies priorizadas. Se destaca la creación del Sistema SIREC Junín, los estudios para la nueva ACR San Cristóbal de Pucuta y la aprobación de la Estrategia Regional de Educación Ambiental 2023-2027.
- En cuanto a la recuperación de ecosistemas, se superó la meta programada en la recuperación de ecosistemas, con 30 hectáreas de humedales, bofedales y pastizales restauradas en 15 comunidades campesinas.
- Respecto a la gestión de la calidad ambiental, se logró el 100% de la meta del OEI.10.
- En cuanto a la conservación del ACR Huaytapallana, se realizaron actividades de limpieza, recuperación de especies de flora y fauna, implementación de instrumentos de gestión y ejecución del PP057 en el ACR Huaytapallana.
- Respecto al acompañamiento técnico ante el cambio climático, se logró el 86.45% de la meta en la AEI.09.03, capacitando a 217 personas y brindando asistencia técnica a instituciones para la adaptación y mitigación al cambio climático al 100 %.
- En cuanto al fortalecimiento del Sistema Regional de Gestión Ambiental, se logró el 100% de avance en la conformación de Consejos de Recursos Hídricos y en la implementación de la política ambiental por parte de entidades del SRGA. Se obtuvo un 88% de cumplimiento en las buenas prácticas ambientales en empresas supervisadas.
- En cuanto a la sensibilización ambiental, se realizaron cinco eventos de sensibilización, con la participación de más de 700 personas.
- Debido a un financiamiento limitado para el ACR Huaytapallana, la AEI.09.02 solo alcanzó un 13.33% de avance en la reforestación.
- Se logró un avance significativo de las obras, obteniendo al fin de año una ejecución financiera de 99.8%, con el cual se llegó a cumplir con los avances físicos de los diversos proyectos vinculados al POI y PEI.

GRI

- Se logro un avance significativo de las obras obteniendo al fin de año una ejecución financiera de 99.8%, con el cual se programó y se llegó a cumplir avances físicos de los diversos proyectos vinculados al PEI.
- Se tiene buen desempeño y relación de las OEI, que muestra un resultado alineado a las AEI y al POI.

- De acuerdo a los logros obtenidos en la OEI, se tiene las mismas AEI de las obras en continuidad para alcanzar el avance del OEI.13.
- Nos permite medir los avances que se vienen alcanzando, además que busca priorizar y optimizar recursos para el cumplimiento de estos objetivos planteados.

VI. Recomendaciones

DREJ

- Realizar un análisis más profundo de los resultados de las AO para identificar áreas de mejora en la calidad educativa.
- Fortalecer la articulación entre las diferentes instancias involucradas en la implementación de las AE para garantizar una mejor gestión de los recursos y el logro de los objetivos.
- Incluir indicadores de calidad en la evaluación de las AO para medir el impacto real de las intervenciones en el aprendizaje de los estudiantes.

DIRESA

- Implementar estrategias para mejorar el cumplimiento de los productos de AEI con bajo nivel de logro.
- Fortalecer las acciones de prevención y control de enfermedades crónicas como la diabetes mellitus y la hipertensión arterial.
- Realizar un seguimiento continuo de los indicadores de salud para identificar oportunamente posibles problemas y tomar las medidas necesarias.

DRVCS:

- Continuar con el buen trabajo realizado en la implementación de las AEI.
- Buscar nuevas oportunidades para mejorar las condiciones de vida de las personas de bajos recursos en la región.
- Compartir las buenas prácticas con otras entidades para que puedan replicar los resultados exitosos.

GRRNGMA

- Se recomienda que las actividades, acciones sean ejecutadas de acuerdo a lo planificado en el POI, PEI, articuladas al PDRC y a la hoja de ruta ambiental.
- A nivel de la región Junín, se recomienda que la Alta Dirección articule y coordine el cumplimiento de los objetivos estratégicos con los componentes establecidos para tener resultados en el mejoramiento del valor público y de la calidad de vida de la población.
- Los objetivos del componente seis, deben articularse transversalmente con todos los sectores, ya que es el sustento (base) del desarrollo sostenible.
- Gestionar mayores asignaciones presupuestales con la Gerencia Regional de Presupuesto, planeamiento y Acondicionamiento territorial
- Mejorar el apoyo logístico.
- Gestionar convenios interinstitucionales con fuentes cooperantes para el cumplimiento de metas y objetivos del GORE JUNIN.
- Fortalecimiento de la institucionalidad ambiental, con el Sistema Regional de Gestión Ambiental con sus sub sistemas territoriales y funcionales como: SIAR, SINANPE, ACR, SNGRRHH, SEIA y SINEFA, y las respuestas de la ciudadanía en materia ambiental.

- Se recomienda que la voluntad política no solo debe ser en términos declarativos sobre la necesidad de contar con un ambiente sostenible para esta generación y las futuras, por el contrario, debe ser precisa y poner en marcha políticas regionales que permitan la intervención comprometida de la ciudadanía en las decisiones sobre el crecimiento económico, ambiental y el desarrollo social.
- Se sugiere atender la problemática generada en torno a los efectos producidos por el cambio climático en los ecosistemas ambientales, en la economía y el bienestar de la población, asumiendo compromisos técnicos y financieros con otros sectores del País y de la región, para minimizar los riesgos e impactos que representan los GEI.
- Fortalecer la Comisión Ambiental Regional “CAR”, por ser un espacio de concertación y dialogo.
- Se recomienda el fortalecimiento de capacidades para las funciones transferidas por el proceso de descentralización, para el personal técnico de la Gerencia para promover la gestión sostenible de los recursos naturales, ecosistemas, biodiversidad, la preservación de la calidad ambiental y la gestión del territorio.

GRI

- Se debe rediseñar los indicadores para un mejor control y seguimiento.
- Se recomienda, gestionar adecuadamente la programación y habilitación de recursos para continuidad de la ejecución de las diversas obras por los mecanismos bajo rango de ley.
- Se recomienda, simplificar los trámites administrativos, para lograr de una manera más pronta la atención de los procesos de contrataciones.
- Se recomienda, contratar mayor personal calificado y especializado en los procesos de contrataciones para una mejor fluidez y cumplimiento de estas.

VII. Anexos

Matriz de compromisos

MATRIZ DE COMPROMISOS – GERENCIA DE DESARROLLO SOCIAL GORE JUNIN

Política / Plan evaluado: Plan Estratégico Institucional ampliado al 2027 GRJ									
Entidad responsable de la recomendación: Gerencia de Desarrollo Social									
Periodo de compromisos: 2023									
N°	Aspecto de mejora	Recomendación	Acción clave	Medio de verificación	Unidad de organización responsable	Plazo	Estado de cumplimiento	Comentario	
1	DRE - Logro del 100% o más en indicadores no implica calidad educativa	Realizar evaluaciones más profundas que consideren el impacto real en el aprendizaje de los estudiantes.	Analizar los resultados de las evaluaciones y tomar medidas correctivas.	- Informes de evaluación - Reuniones de seguimiento	- DRE - UGELES - II.EE.	Diciembre 2024	En curso	Se han diseñado los instrumentos de evaluación y se está aplicando una prueba piloto.	
2	DRE - Asegurar aprobación de AO en etapa de formulación del presupuesto	Fortalecer la articulación entre las áreas de planificación y presupuesto.	- Establecer mecanismos de comunicación y coordinación entre las áreas de planificación y presupuesto. - Capacitar al personal sobre la importancia de vincular las AO al presupuesto.	- Actas de reuniones - Informes de capacitación	DRE - Áreas de planificación y presupuesto	Junio 2024	Cumplido	Se han establecido mecanismos de comunicación y coordinación, y se ha capacitado al personal.	
3	DIRESA - Mejorar cumplimiento de productos de AEI con bajo nivel de logro	Implementar estrategias de seguimiento y monitoreo más efectivas.	- Desarrollar un plan de seguimiento y monitoreo para cada producto de AEI con bajo nivel de logro. - Establecer indicadores de	- Planes de seguimiento y monitoreo - Informes de seguimiento - Actas de reuniones	DIRESA - Unidades responsables de la ejecución de las AEI	Diciembre 2024	En curso	Se han elaborado los planes de seguimiento y monitoreo, y se está recopilando y analizando data.	


 Lic. Lisette Ruiz Rivera
 GERENTE REGIONAL DE DESARROLLO SOCIAL
 GOBIERNO REGIONAL JUNIN

Política / Plan evaluado: Plan Estratégico Institucional ampliado al 2027 GRJ								
Entidad responsable de la recomendación: Gerencia de Desarrollo Social								
Periodo de compromisos: 2023								
N°	Aspecto de mejora	Recomendación	Acción clave	Medio de verificación	Unidad de organización responsable	Plazo	Estado de cumplimiento	Comentario
4	DIRESA - Abordar problemáticas de diabetes mellitus e hipertensión arterial	Implementar estrategias de prevención y control específicas para estas enfermedades.	<p>seguimiento y metas de cumplimiento.</p> <ul style="list-style-type: none"> - Recopilar y analizar datos de manera periódica. - Tomar medidas correctivas en base a los resultados del seguimiento y monitoreo. - Desarrollar campañas de sensibilización sobre la importancia de la prevención de la diabetes mellitus y la hipertensión arterial. - Brindar educación a la población sobre factores de riesgo y estilos de vida saludables. - Fortalecer los servicios de atención primaria para la detección 	<ul style="list-style-type: none"> - Materiales de sensibilización - Informes de actividades educativas - Estadísticas de atención en salud primaria 	DIRESA - Unidades de salud	Diciembre 2024	En curso	Se han elaborado materiales de sensibilización y se están realizando actividades educativas.


 Lic. Lisette Ruiz Rivera
 GERENTE REGIONAL DE DESARROLLO SOCIAL
 GOBIERNO REGIONAL JUNÍN

Política / Plan evaluado: Plan Estratégico Institucional ampliado al 2027 GRJ								
Entidad responsable de la recomendación: Gerencia de Desarrollo Social								
Periodo de compromisos: 2023								
N°	Aspecto de mejora	Recomendación	Acción clave	Medio de verificación	Unidad de organización responsable	Plazo	Estado de cumplimiento	Comentario
5	DRVCS - Mejorar articulación entre programación y ejecución presupuestal	Fortalecer los mecanismos de seguimiento y control de la ejecución presupuestal.	temprana y el tratamiento oportuno de estas enfermedades. - Establecer indicadores de seguimiento y metas de ejecución presupuestal. - Recopilar y analizar datos de manera periódica. - Identificar y corregir desviaciones entre la programación y la ejecución presupuestal.	- Informes de seguimiento y control presupuestal - Actas de reuniones	DRVCS - Unidades responsables de la ejecución presupuestal	Diciembre 2024	En curso	Se han establecido indicadores de seguimiento y metas, y se está recopilando y analizando data.



Lic. Lisette Ruiz Rivera
GERENTE REGIONAL DE DESARROLLO SOCIAL
GOBIERNO REGIONAL JUNÍN

✓ Matriz de compromisos

Política / Plan evaluado: Plan Estratégico Institucional ampliado al 2027 GRJ								
Entidad responsable de la recomendación: Gerencia de Recursos Naturales								
Periodo de compromisos: 2023								
N°	Aspecto de mejora	Recomendación	Acción clave	Medio de verificación	Unidad de organización responsable	Plazo	Estado de cumplimiento	Comentario
	Fortalecimiento de capacidades de gestión	Fortalecer las capacidades del personal técnico para la gestión sostenible de los recursos naturales y la gestión ambiental.	Implementar un programa de capacitación anual para el personal técnico de la GRRNGMA en temas como gestión de ecosistemas, gestión de riesgos, cambio climático y participación ciudadana.	Registros de participación en capacitaciones, informes de evaluación del programa.	GRRNGMA	Diciembre 2024	Pendiente	Se está elaborando el programa de capacitación anual.
	Promoción de la participación ciudadana	Fomentar la participación activa de la comunidad en la planificación, ejecución y seguimiento de las acciones ambientales.	Establecer mecanismos de consulta previa e información permanente a la comunidad sobre las acciones ambientales que se implementan en la región.	Actas de reuniones, informes de consulta previa, plataformas digitales de información.	GRRNGMA en coordinación con las municipalidades distritales y provinciales.	Diciembre 2024	Pendiente	Se está diseñando la estrategia de participación ciudadana.



Política / Plan evaluado: Plan Estratégico Institucional ampliado al 2027 GRJ									
Entidad responsable de la recomendación: Gerencia de Recursos Naturales									
Periodo de compromisos: 2023									
N°	Aspecto de mejora	Recomendación	Acción clave	Medio de verificación	Unidad de organización responsable	Plazo	Estado de cumplimiento	Comentario	
	Monitoreo y evaluación de resultados	Implementar un sistema de monitoreo y evaluación efectivo para dar seguimiento a los indicadores de cada OEI y AEI.	Desarrollar una plataforma digital para el registro y seguimiento de los indicadores de gestión ambiental, con acceso público para la transparencia y rendición de cuentas.	Informes periódicos de monitoreo y evaluación disponibles en la plataforma digital.	GRRNGMA en coordinación con la Gerencia Regional de Planificación y Presupuesto.	Diciembre 2024	Pendiente	Se desarrollara un sistema de monitoreo y evaluación.	
	Difusión de resultados	Difundir los resultados del informe de evaluación anual a la comunidad.	Elaborar un resumen ejecutivo del informe de evaluación anual y difundirlo a través de medios de comunicación masivos (radio, televisión, prensa escrita) y redes sociales.	Evidencias de la difusión del informe en medios de comunicación y redes sociales.	GRRNGMA en coordinación con la Oficina de Imagen Institucional del Gobierno Regional Junín.	Febrero 2024	Pendiente	Se elaborará el resumen ejecutivo del informe de evaluación anual una vez finalizado el proceso de evaluación.	



6. Anexos

✓ Matriz de compromisos

Política / Plan evaluado: Plan Estratégico Institucional ampliado al 2027 GRJ									
Entidad responsable de la recomendación: Gerencia Regional de Infraestructura									
Periodo de compromisos: 2023									
N°	Aspecto de mejora	Recomendación	Acción clave	Medio de verificación	Unidad de organización responsable	Plazo	Estado de cumplimiento	Comentario	
1	Incumplimiento de acuerdos por el Contratista	Fortalecer la gestión de contratos y adquisiciones	Implementar mecanismos de seguimiento y control más rigurosos para asegurar el cumplimiento de los contratos por parte del contratista.	Informes de seguimiento y control de contratos.	Subgerencia de Obras Públicas	3 meses	En curso	Se han implementado mecanismos de seguimiento y control más rigurosos, pero aún se requieren ajustes para garantizar el cumplimiento total de los contratos.	
2	Incumplimiento de acuerdos por el Contratista	Mejorar la comunicación y coordinación entre las partes involucradas	Establecer canales de comunicación claros y fluidos entre el GORE JUNIN, los representantes de la I.E. y el contratista para facilitar la resolución de problemas y prevenir incumplimientos.	Actas de reuniones y acuerdos.	Subgerencia de Obras Públicas, I.E. Mariscal Castilla, Contratista	3 meses	En curso	Se han establecido canales de comunicación más efectivos, pero aún se requiere fortalecer la coordinación entre las partes involucradas.	
3	Falta de sensibilización a la población	Implementar estrategias de comunicación y sensibilización	Desarrollar campañas informativas y educativas para que la población comprenda los procedimientos relacionados a la ejecución de obras y sus derechos como usuarios.	Material informativo, talleres de capacitación, encuestas de satisfacción.	Subgerencia de Participación Ciudadana	6 meses	Pendiente	Aún no se han desarrollado campañas informativas ni talleres de capacitación.	




Política / Plan evaluado: Plan Estratégico Institucional ampliado al 2027 GRJ								
Entidad responsable de la recomendación: Gerencia Regional de Infraestructura								
Periodo de compromisos: 2023								
N°	Aspecto de mejora	Recomendación	Acción clave	Medio de verificación	Unidad de organización responsable	Plazo	Estado de cumplimiento	Comentario
4	Factores adversos relacionados al clima	Considerar los riesgos climáticos en la planificación y ejecución de proyectos	Realizar estudios de viabilidad climática y establecer planes de contingencia para mitigar los impactos del clima en la ejecución de proyectos viales.	Estudios de viabilidad climática, planes de contingencia.	Subgerencia de Obras Públicas	6 meses	Pendiente	Aún no se han realizado estudios de viabilidad climática ni planes de contingencia.
5	Expedientes reformulados	Fortalecer la capacidad técnica y profesional del personal	Brindar capacitación y entrenamiento al personal técnico y profesional responsable de la elaboración de expedientes técnicos para mejorar su calidad y reducir la necesidad de reformulaciones.	Planes de capacitación, evaluaciones de desempeño.	Subgerencia de Estudios y Proyectos	6 meses	Pendiente	Aún no se han desarrollado planes de capacitación ni evaluaciones de desempeño para el personal técnico y profesional.



✓ Reporte de seguimiento del PEI o enlace de publicación en PTE.

Se publicó el informe de seguimiento del PEI en el portal de transparencia estándar del GRJ, con el visto bueno de la Sub Gerencia de Cooperación Técnica y Planeamiento. Lo mismo que se puede corroborar en el siguiente enlace:

https://www.regionjunin.gob.pe/ver_documento/id/GRJ-21443062c1aa9ea6fbda606f6d1a4b483189c2.pdf/



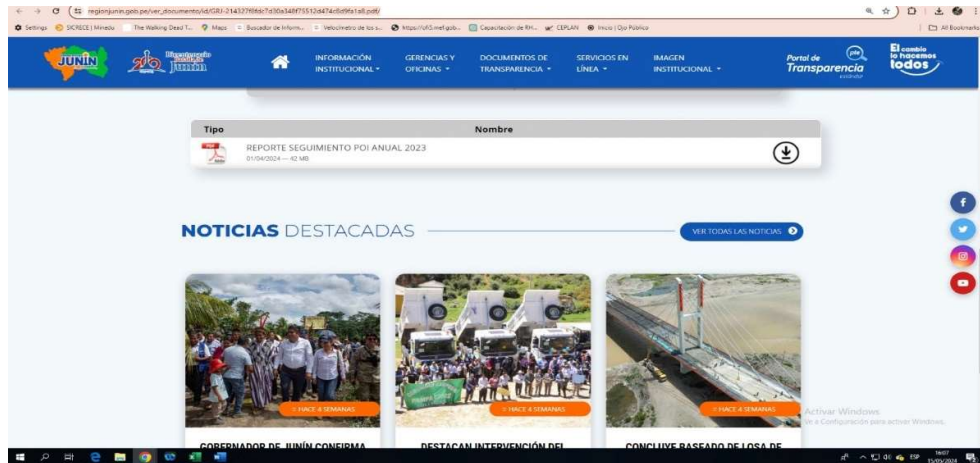
Fuente: Portal de Transparencia Estándar GORE Junín

- Los informes de seguimiento se encuentran disponibles en versión digital y firmada, accesibles para toda la ciudadanía, promoviendo la transparencia y rendición de cuentas en la gestión del GRJ.
- La publicación de los informes de seguimiento ha permitido informar a la población sobre el avance en la implementación del PEI y los resultados obtenidos, fomentando la participación ciudadana en el control social.

En general, los resultados obtenidos del seguimiento del PEI del GRJ han sido positivos y han contribuido a fortalecer la gestión del plan y a asegurar el cumplimiento de los objetivos estratégicos de la región.

✓ Reporte de seguimiento del POI o enlace de publicación en PTE

- Los informes de seguimiento del POI se encuentran disponibles en versión digital y firmada, accesibles para toda la ciudadanía, promoviendo la transparencia y rendición de cuentas en la gestión del GRJ.
- La publicación de los informes de seguimiento ha permitido informar a la población sobre el avance en la implementación del POI a nivel de AO y los resultados obtenidos, fomentando la participación ciudadana en el control social.



https://www.regionjunin.gob.pe/ver_documento/id/GRJ-214327f8fdc7d30a348f75512d474c8d9fa1a8.pdf/