

GOBIERNO REGIONAL DE JUNIN
DIRECCIÓN REGIONAL DE SALUD JUNIN

CONVENIO DE APOYO PRESUPUESTARIO A LOS PROGRAMAS
PRESUPUESTALES VINCULADOS A LA “ESTRATEGIA NACIONAL DE
DESARROLLO E INCLUSIÓN SOCIAL”



REPORTE SALUD

INDICADORES DE GESTIÓN

MARZO 2019

**CONVENIO DE APOYO PRESUPUESTARIO A LOS
PROGRAMAS PRESUPUESTALES VINCULADOS A LA
“ESTRATEGIA NACIONAL DE DESARROLLO E INCLUSIÓN
SOCIAL”**

GOBIERNO REGIONAL DE JUNIN - NIVEL 2

El Gobierno Peruano, representado por el Ministerio de Economía y Finanzas y la Agencia Peruana de Cooperación internacional, suscribió con la Comisión Europea, un Convenio de Financiamiento denominado “Programa de Apoyo a la Estrategia Nacional de Desarrollo e Inclusión Social”. Dicho Convenio fue ratificado mediante DS N° 034-2016-RE y entro en vigencia el 27 de mayo del 2016.

En este contexto, con fecha 07 de abril del 2017, se suscribe el Convenio de Apoyo Presupuestario a los Programas Presupuestales vinculados a la Estrategia Nacional de Desarrollo e Inclusión Social, entre el Ministerio de Economía y Finanzas, a través de la Dirección General de Presupuesto Público y el Gobierno Regional de Junín con participación del Ministerio de Desarrollo e Inclusión Social.

La Dirección Regional de Salud, presenta el reporte de indicadores de gestión correspondiente al mes de marzo 2019 en el marco del Convenio AP-ENDIS.

Cuadro N° 01

Número de IPRESS activas según el RENIPRESS del primer nivel de atención a nivel regional, con disponibilidad de vacunas para niños y niñas menores de 12 meses, según meta física, Enero– Marzo 2019

Meta: 90%

RED DE SALUD	N° TOTAL DE IPRESS	ENERO	FEBRERO	MARZO
CHANCHAMAYO	23	100,0	100,0	100,0
SATIPO	67	100,0	100,0	100,0
PICHANAKI	22	100,0	100,0	100,0
PANGO	28	100,0	100,0	100,0
TOTAL	140	100,0	100,0	100,0

FUENTE: ICI-SISMED Marzo 2019

Interpretación

La Región Junín para el mes de Marzo el 100% de IPRES ámbito AP-ENDIS cuentan con el 100% de disponibilidad de vacunas. Por lo que la región viene realizando el monitoreo para garantizar en los meses consecutivos el 100% de disponibilidad de vacunas.

Cuadro N° 02

IPRESS de distritos amazónicos priorizados, tienen disponibilidad de no menos 90% de equipos, medicamentos e insumos críticos evaluados para los productos claves del PAN y SMN. (Incluye hierro en gotas, e insumos de planificación familiar (PF)) Enero- Marzo 2019

N° DE IPRESS QUE CUENTAN CON EL 90% DE EQUIPOS CRITICOS

UNIDAD EJECUTORA	N° TOTAL DE IPRESS	N° DE IPRESS QUE CUENTAN CON EL 90% DE EQUIPOS CRITICOS					
		ENERO		FEBRERO		MARZO	
	N°	N°	%	N°	%	N°	%
CHANCHAMAYO	23	21	91.3	22	95.7	21	91,30
SATIPO	67	66	98.5	64	95.5	66	98,51
PICHANAKI	22	22	100	22	100.0	22	100,00
SAN MARTIN DE PANGO	28	28	100	28	100.0	28	100,00
TOTAL	140	137	97.86	136	97.1	137	97,86

N° DE IPRESS QUE CUENTAN CON EL 90% DE MEDICAMENTOS E INSUMOS CRITICOS

UNIDAD EJECUTORA	N° TOTAL DE IPRESS	N° DE IPRESS QUE CUENTAN CON EL 90% DE MEDICAMENTOS E INSUMOS CRITICOS					
		ENERO		FEBRERO		MARZO	
	N°	N°	%	N°	%	N°	%
CHANCHAMAYO	23	21	91.3	20	87.0	23	100,00
SATIPO	67	64	95.5	63	94.0	67	100,00
PICHANAKI	22	22	100.0	22	100.0	22	100,00
SAN MARTIN DE PANGO	28	28	100.0	27	96.4	28	100,00
TOTAL	140	135	96.4	132	94.3	140	100,00

**NÚMERO DE IPRESS DE DISTRITOS AMAZÓNICOS PRIORIZADOS, TIENEN
DISPONIBILIDAD DE NO MENOS 90% DE EQUIPOS, MEDICAMENTOS E INSUMOS
CRÍTICOS PARA EL PAN Y SMN**

Meta: 96 %

UNIDAD EJECUTORA	N° TOTAL DE IPRESS	96 % de IPRESS de distritos amazónicos priorizados, tienen disponibilidad de no menos 90% de equipos, medicamentos e insumos críticos para el PAN y SMN					
		ENERO		FEBRERO		MARZO	
	N°	N°	%	N°	%	N°	%
CHANCHAMAYO	23	21	91.3	17	73.91	21	91,30
SATIPO	67	64	95.52	61	91.04	66	98,51
PICHANAKI	22	22	100	22	100	22	100,00
SAN MARTIN DE PANGO	28	28	100	27	96.43	28	100,00
TOTAL	140	135	96.43	127	90.71	137	97,86

Interpretación

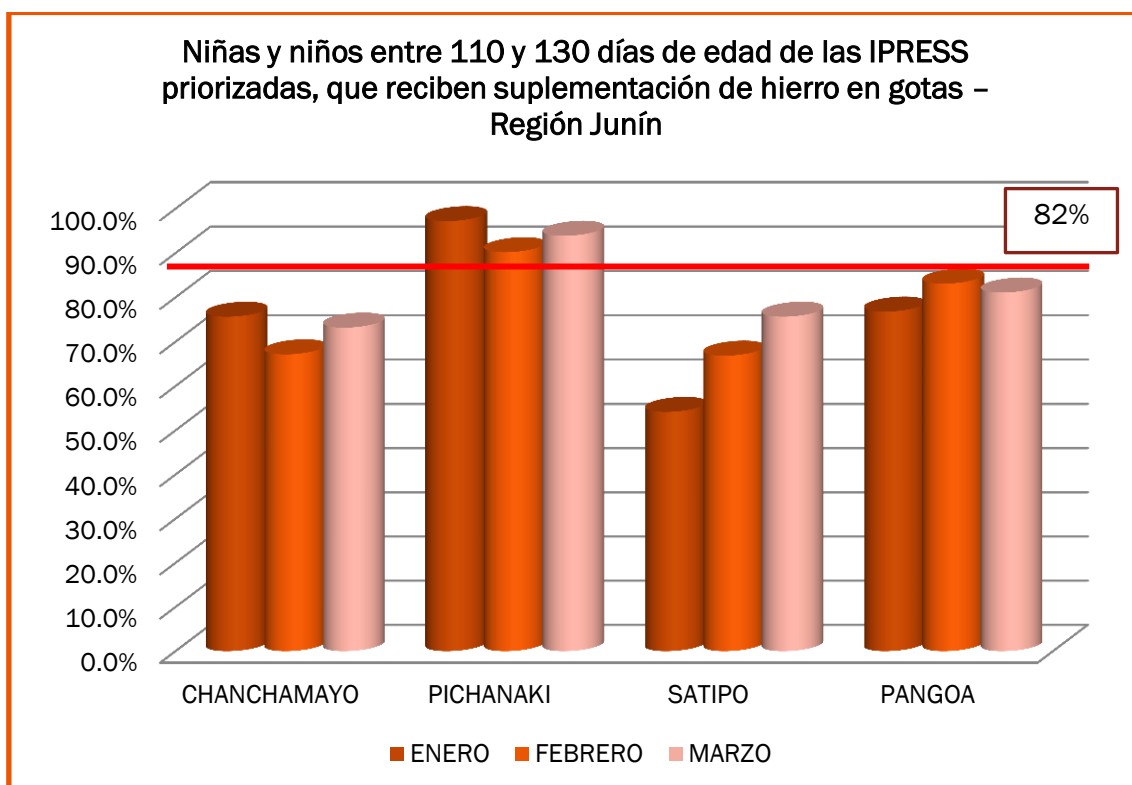
La Región Junín para el mes de Marzo en el ámbito AP-ENDIS ha superado la meta regional de 96% de IPRESS de distritos amazónicos priorizados, tienen disponibilidad de no menos 90% de equipos, medicamentos e insumos críticos para el PAN y SMN, llegando a 97.8%, sin embargo se requiere mayor seguimiento en las Unidades Ejecutoras de Chanchamayo

Cuadro N° 03

Niñas y Niños entre 110 y 130 días de edad de las IPRESS priorizadas, que reciben suplementación de hierro en Gotas – Región Junín, Enero – Marzo 2019

UNIDAD EJECUTORA	ENERO	FEBRERO	MARZO
CHANCHAMAYO	75,6%	67,2%	73,2%
PICHANAKI	97,2%	90,2%	93,90%
SATIPO	54,2%	66,9%	75,7%
PANGO	76,8%	83,1%	81,1%
TOTAL	76,0%	76,8%	81,0%

Fuente: HISMINSA



Interpretación

La Región Junín pese a los esfuerzos realizados en las IPRESS ámbito amazónico aún está por debajo de la meta en cuanto a la suplementación de hierro en gotas en niñas y niños entre 110 y 130, para el mes de Marzo se alcanzó con 81%, la Unidad Ejecutora Pichanaki es la única que supera la meta con 93.9%

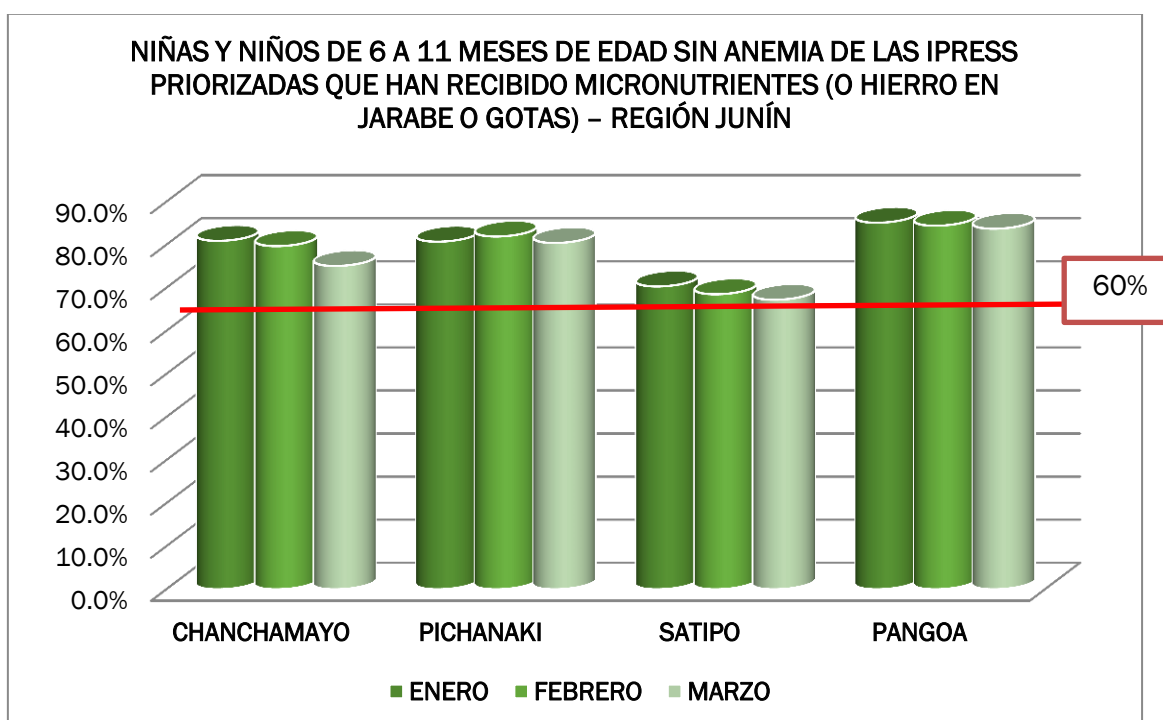
Cuadro N° 04

Porcentaje de niñas y niños de 6 a 11 meses de edad sin anemia de las IPRESS priorizadas que han recibido micronutrientes (o hierro en jarabe o gotas), Enero – Marzo 2019

META: 60%

PROVINCIA	ENERO	FEBRERO	MARZO
CHANCHAMAYO	80,9%	79,7%	75,1%
PICHANAKI	80,7%	81,9%	80,4%
SATIPO	70,3%	68,5%	67,2%
PANGO	85,1%	84,4%	83,7%
TOTAL	79,2%	78,6%	76,6%

Fuente: HISMINSA



Interpretación

La Región Junín, el porcentaje de niñas y niños de 6 a 11 meses de edad sin anemia en las IPRESS priorizadas que han recibido micronutrientes se ha mantenido por encima de la meta con un 76.6% para el mes de marzo. Sin embargo la Unidad Ejecutora Satipo es la que presenta menor porcentaje de las 4 unidades ejecutoras ámbito amazónico con un 67.2% por lo que se debe de intensificar sus intervenciones para lograr mayores resultados.

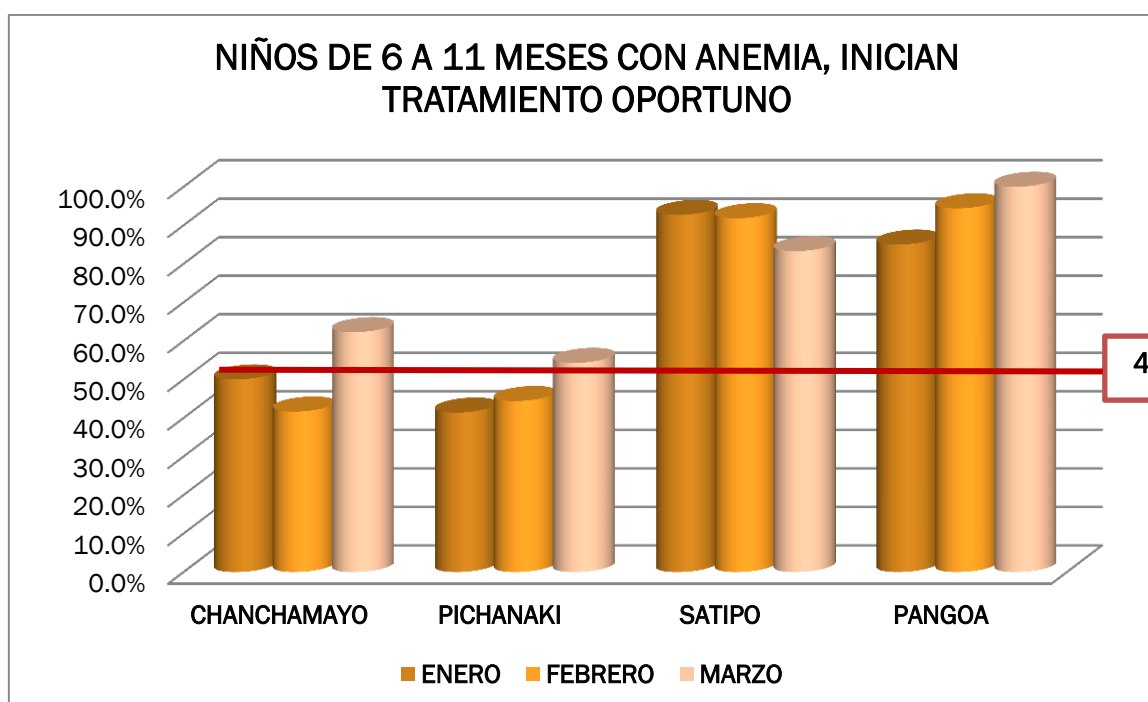
Cuadro N° 05

Porcentaje de niños y niñas de 6 a 11 meses con diagnóstico de anemia que inician tratamiento con gotas o jarabe de hierro hasta 30 días después del diagnóstico, Enero – Marzo 2019

META: 45%

PROVINCIA	ENERO	FEBRERO	MARZO
CHANCHAMAYO	50,0%	41,7%	62,26%
PICHANAKI	41,4%	44,4%	54,30%
SATIPO	92,7%	91,8%	83,3%
PANGO	85,0%	94,4%	100,0%
TOTAL	54,8%	57,7%	75,0%

Fuente: HISMINSA



Interpretación

La Región Junín para el mes de Marzo el 100% de IPRES ámbito AP-ENDIS han cumplido con el inicio del tratamiento con gotas o jarabe de hierro hasta antes de los 30 días de los niños y niñas de 6 a 11 meses con diagnóstico de anemia.