



**GOBIERNO REGIONAL DE JUNIN  
DIRECCIÓN REGIONAL DE SALUD JUNIN**

**CONVENIO DE APOYO PRESUPUESTARIO A LOS PROGRAMAS  
PRESUPUESTALES VINCULADOS A LA "ESTRATEGIA NACIONAL DE  
DESARROLLO E INCLUSIÓN SOCIAL"**



**REPORTE SALUD**  
**INDICADORES DE GESTIÓN**  
**JUNIO 2019**

## **CONVENIO DE APOYO PRESUPUESTARIO A LOS PROGRAMAS PRESUPUESTALES VINCULADOS A LA “ESTRATEGIA NACIONAL DE DESARROLLO E INCLUSIÓN SOCIAL”**

### **GOBIERNO REGIONAL DE JUNIN - NIVEL 2**

El Gobierno Peruano, representado por el Ministerio de Economía y Finanzas y la Agencia Peruana de Cooperación internacional, suscribió con la Comisión Europea, un Convenio de Financiamiento denominado “Programa de Apoyo a la Estrategia Nacional de Desarrollo e Inclusión Social”. Dicho Convenio fue ratificado mediante DS N° 034-2016-RE y entro en vigencia el 27 de mayo del 2016.

En este contexto, con fecha 07 de abril del 2017, se suscribe el Convenio de Apoyo Presupuestario a los Programas Presupuestales vinculados a la Estrategia Nacional de Desarrollo e Inclusión Social, entre el Ministerio de Economía y Finanzas, a través de la Dirección General de Presupuesto Público y el Gobierno Regional de Junín con participación del Ministerio de Desarrollo e Inclusión Social.

La Dirección Regional de Salud, presenta el reporte de indicadores de gestión correspondiente al mes de junio 2019 en el marco del Convenio AP-ENDIS.

**Cuadro N° 01**

**Número de IPRESS activas según el RENIPRESS del primer nivel de atención a nivel regional, con disponibilidad de vacunas para niños y niñas menores de 12 meses, según meta física, Enero - Junio 2019**

**Meta:** 90%

RED DE SALUD	N° TOTAL DE IPRESS	ENERO	FEBRERO	MARZO	ABRIL	MAYO	JUNIO
CHANCHAMAYO	23	100	100	100	100	100	100
SATIPO	67	100	100	100	100	100	100
PICHANAKI	22	100	100	100	100	100	100
PANGOYA	28	100	100	100	100	100	100
<b>TOTAL</b>	<b>140</b>	100	100	100	100	100	100

**FUENTE:** ICI-SISMED Junio 2019

**Interpretación**

La Región Junín en las IPRESS ámbito AP-ENDIS para el mes de Junio el 100% cuenta con el 100% de disponibilidad de vacunas para niños y niñas menores de 12 meses, según meta física por lo que la región viene realizando el monitoreo para garantizar en los meses consecutivos el 100% de disponibilidad de vacunas.

## Cuadro N° 02

**IPRESS de distritos amazónicos priorizados, tienen disponibilidad de no menos 90% de equipos, medicamentos e insumos críticos evaluados para los productos claves del PAN y SMN. (Incluye hierro en gotas, e insumos de planificación familiar (PF)), Enero – Junio 2019**

### 2.1. N° DE IPRESS QUE CUENTAN CON EL 90% DE EQUIPOS CRITICOS

UNIDAD EJECUTORA	N° TOTAL DE IPRESS	N° DE IPRESS QUE CUENTAN CON EL 90% DE EQUIPOS CRITICOS											
		ENERO		FEBRERO		MARZO		ABRIL		MAYO		JUNIO	
		N°	%	N°	%	N°	%	N°	%	N°	%	N°	%
CHANCHAMAYO	23	21	91.3	22	95.7	21	91,3	21	91.3	23	100	23	100
SATIPO	67	66	98.5	64	95.5	66	98,5	66	98.5	67	100	67	100
PICHANAKI	22	22	100	22	100	22	100	22	100	22	100	22	100
SAN MARTIN DE PANGOA	28	28	100	28	100	28	100	28	100	28	100	28	100
<b>TOTAL</b>	<b>140</b>	<b>137</b>	<b>97.9</b>	<b>136</b>	<b>97.1</b>	<b>137</b>	<b>97,9</b>	<b>137</b>	<b>97.9</b>	<b>140</b>	<b>100</b>	<b>140</b>	<b>100</b>

### 2.2. N° DE IPRESS QUE CUENTAN CON EL 90% DE MEDICAMENTOS E INSUMOS CRITICOS

UNIDAD EJECUTORA	N° TOTAL DE IPRESS	N° DE IPRESS QUE CUENTAN CON EL 90% DE MEDICAMENTOS E INSUMOS CRITICOS											
		ENERO		FEBRERO		MARZO		ABRIL		MAYO		JUNIO	
		N°	%	N°	%	N°	%	N°	%	N°	%	N°	%
CHANCHAMAYO	23	21	91.3	20	87	23	100	23	100	23	100	23	100
SATIPO	67	64	95.5	63	94	67	100	67	100	67	100	67	100
PICHANAKI	22	22	100	22	100	22	100	22	100	22	100	22	100
SAN MARTIN DE PANGOA	28	28	100	27	96.4	28	100	28	100	28	100	28	100
<b>TOTAL</b>	<b>140</b>	<b>135</b>	<b>96.4</b>	<b>132</b>	<b>94.3</b>	<b>140</b>	<b>100</b>	<b>140</b>	<b>100</b>	<b>140</b>	<b>100</b>	<b>140</b>	<b>100</b>

### 2.3. Número de IPRESS de distritos amazónicos priorizados, tienen disponibilidad de no menos 90% de equipos, medicamentos e insumos críticos para el PAN Y SMN

**Meta: 96 %**

UNIDAD EJECUTORA	96 % de IPRESS de distritos amazónicos priorizados, tienen disponibilidad de no menos 90% de equipos, medicamentos e insumos críticos para el PAN y SMN											
	ENERO		FEBRERO		MARZO		ABRIL		MAYO		JUNIO	
	N°	%	N°	%	N°	%	N°	%	N°	%	N°	%
CHANCHAMAYO	21	91.3	17	73.9	21	91,3	21	91,3	23	100	23	100
SATIPO	64	95.52	61	91.0	66	98,5	66	98,5	67	100	67	100
PICHANAKI	22	100	22	100	22	100	22	100	22	100	22	100
SAN MARTIN DE PANGOA	28	100	27	96.4	28	100	28	100	28	100	28	100
TOTAL	135	96.43	127	90.7	137	97,9	137	97,9	140	100	140	100

#### Interpretación

La Región Junín para el mes de Junio ha supera en la meta regional con respecta a las IPRESS ámbito amazónico priorizados que tienen disponibilidad de no menos el 90% de equipos, medicamentos e insumos críticos evaluados para los productos claves del PAN y SMN.

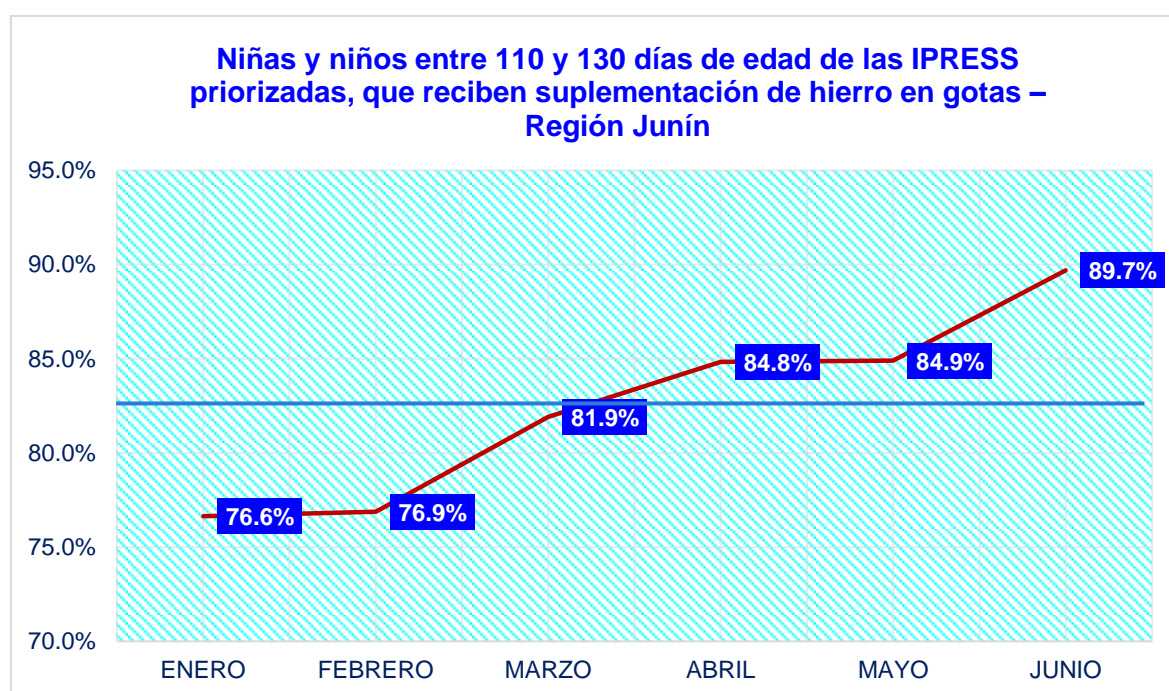


**Cuadro N° 03**

**Niñas y Niños entre 110 y 130 días de edad de las IPRESS priorizadas, que reciben suplementación de hierro en Gotas – Región Junín, Enero – Junio 2019**

PROVINCIA	ENERO	FEBRERO	MARZO	ABRIL	MAYO	JUNIO
CHANCHAMAYO	76.77%	65.47%	75.00%	81.82%	81.2%	90.6%
PICHANAKI	97.22%	90.20%	93.15%	91.89%	93.5%	92.1%
SATIPO	53.85%	69.59%	77.91%	82.10%	79.1%	88.4%
PANGOYA	78.75%	82.28%	81.63%	83.52%	87.7%	87.7%
<b>TOTAL</b>	<b>76.6%</b>	<b>76.9%</b>	<b>81.9%</b>	<b>84.8%</b>	<b>84.9%</b>	<b>89.7%</b>

Fuente: HISMINSA



### Interpretación

La Región Junín en las IPRESS ámbito amazónico reporta para el mes de Junio una cobertura de 89.7% de niñas y niños entre 110 y 130 días de edad que reciben suplementación de hierro en gotas, logrando superar la meta regional.

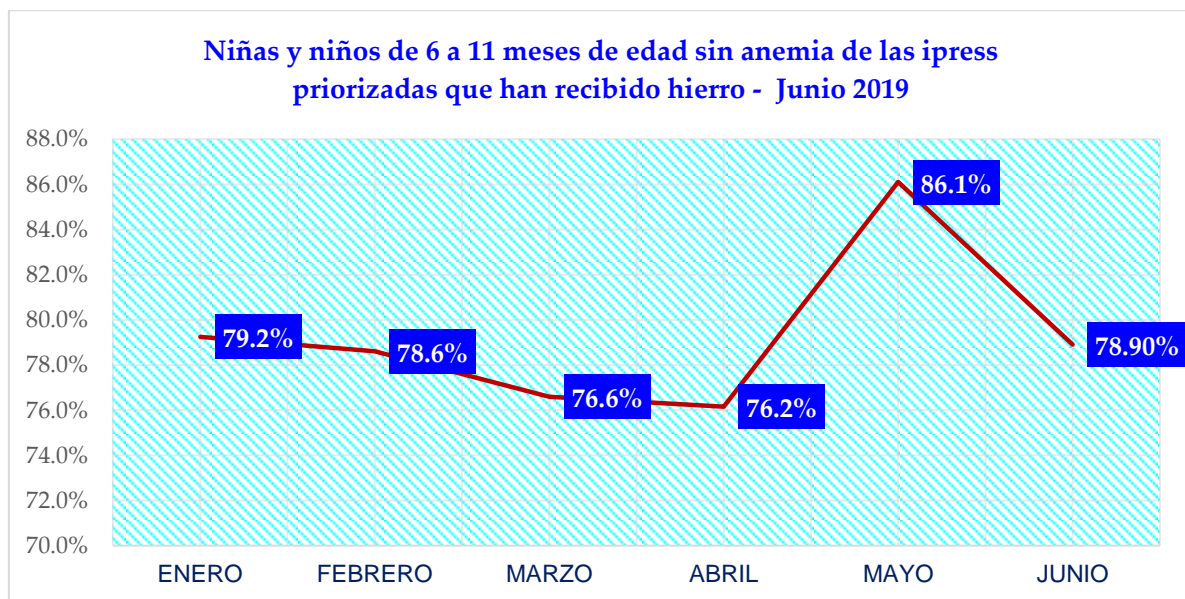
**Cuadro N° 04**

**Niñas y niños de 6 a 11 meses de edad sin anemia de las IPRESS  
priorizadas que han recibido micronutrientes (o hierro en jarabe o gotas)  
Enero – Junio 2019**

Meta=60%

RED DE SALUD	ENERO	FEBRERO	MARZO	ABRIL	MAYO	JUNIO
CHANCHAMAYO	80.9%	79.7%	75.1%	78.50%	83.6%	78.3%
PICHANAKI	80.7%	81.9%	80.4%	74.90%	86.7%	80.3%
SATIPO	70.3%	68.5%	67.2%	68.70%	83.7%	72.9%
PANGOYA	85.1%	84.4%	83.7%	82.50%	90.4%	84.0%
<b>TOTAL</b>	<b>79.2%</b>	<b>78.6%</b>	<b>76.6%</b>	<b>76.2%</b>	<b>86.1%</b>	<b>78.90%</b>

Fuente: HISMINSA

**Interpretación**

La Región Junín, en las IPRESS ámbito amazónico para el mes de junio reporta una cobertura de 78.9% de niños y niñas de 6 a 11 meses que han recibido micronutriente o hierro en jarabe o en gotas, si bien se ha cumplido la meta, pero se ha disminuido en 7.2% en referencia al mes de Mayo. Todas las Redes de Salud presentan un descenso significativo, esto debido a la priorización a nivel nacional del barrido contra sarampión y polio.

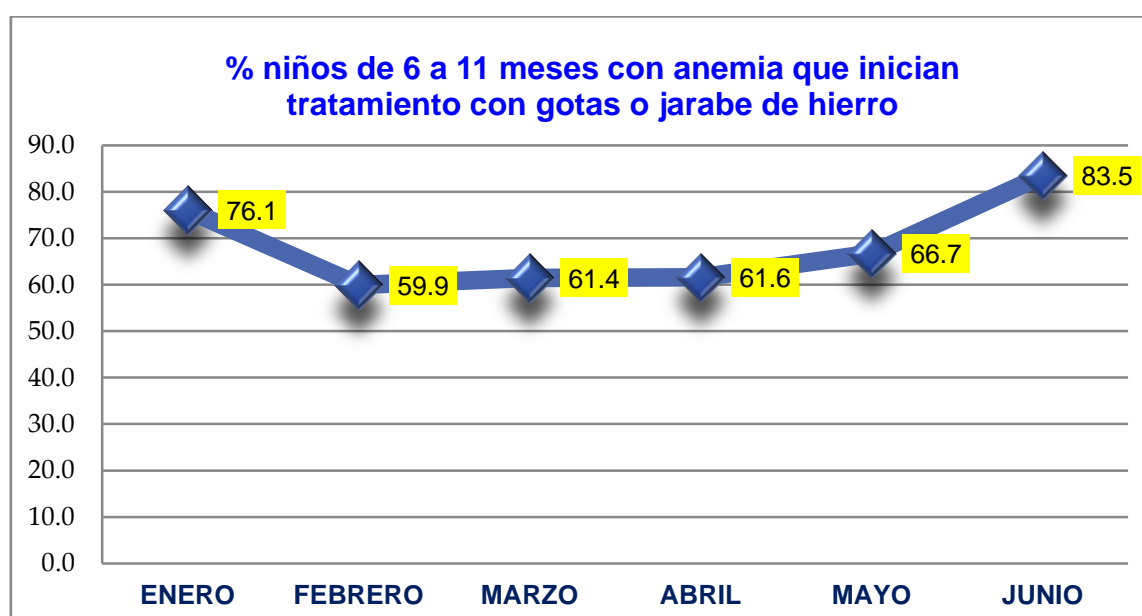
**Cuadro N° 05**

**Porcentaje de niños y niñas de 6 a 11 meses con diagnóstico de anemia que inician tratamiento con gotas o jarabe de hierro hasta 30 días después del diagnóstico, Enero – Junio 2019**

**META: 45%**

PROVINCIA	ENERO	FEBRERO	MARZO	ABRIL	MAYO	JUNIO
CHANCHAMAYO	55.6%	37.7%	47.2%	50.0%	48.5%	78.9%
PICHANAKI	90.6%	34.5%	44.4%	34.5%	40.0%	86.1%
SATIPO	85.5%	78.0%	58.3%	79.0%	85.1%	79.3%
PANGOYA	72.7%	89.5%	95.8%	82.8%	93.1%	89.7%
<b>TOTAL</b>	<b>76.1</b>	<b>59.9</b>	<b>61.4</b>	<b>61.6</b>	<b>66.7</b>	<b>83.5</b>

Fuente: HISMINSA



### Interpretación

La Región Junín en la IPRESS priorizadas del ámbito amazónico para el mes de Junio se ha logrado una cobertura de 83.5%, de niños y niñas de 6 a 11 meses con diagnóstico de anemia que han iniciado tratamiento. El error detectado ha sido el registro por el cambio de codificación HIS motivo por el cual en los meses anteriores se han obtenido coberturas bajas.