

GOBIERNO REGIONAL DE JUNIN
DIRECCIÓN REGIONAL DE SALUD JUNIN

**CONVENIO DE APOYO PRESUPUESTARIO A LOS
PROGRAMAS PRESUPUESTALES VINCULADOS A LA
“ESTRATEGIA NACIONAL DE DESARROLLO E
INCLUSIÓN SOCIAL”**



REPORTE SALUD
INDICADORES DE GESTIÓN
MAYO 2019

CONVENIO DE APOYO PRESUPUESTARIO A LOS PROGRAMAS PRESUPUESTALES VINCULADOS A LA “ESTRATEGIA NACIONAL DE DESARROLLO E INCLUSIÓN SOCIAL”

GOBIERNO REGIONAL DE JUNIN - NIVEL 2

El Gobierno Peruano, representado por el Ministerio de Economía y Finanzas y la Agencia Peruana de Cooperación internacional, suscribió con la Comisión Europea, un Convenio de Financiamiento denominado “Programa de Apoyo a la Estrategia Nacional de Desarrollo e Inclusión Social”. Dicho Convenio fue ratificado mediante DS N° 034-2016-RE y entro en vigencia el 27 de mayo del 2016.

En este contexto, con fecha 07 de abril del 2017, se suscribe el Convenio de Apoyo Presupuestario a los Programas Presupuestales vinculados a la Estrategia Nacional de Desarrollo e Inclusión Social, entre el Ministerio de Economía y Finanzas, a través de la Dirección General de Presupuesto Público y el Gobierno Regional de Junín con participación del Ministerio de Desarrollo e Inclusión Social.

La Dirección Regional de Salud, presenta el reporte de indicadores de Gestión correspondiente al mes de mayo 2019 en el marco del Convenio AP-ENDIS.

Cuadro N° 01

Número de IPRESS activas según el RENIPRESS del primer nivel de atención a nivel regional, con disponibilidad de vacunas para niños y niñas menores de 12 meses, según meta física, Enero- Mayo 2019

Meta: 90%

RED DE SALUD	N° TOTAL DE IPRESS	ENERO	FEBRERO	MARZO	ABRIL	MAYO
CHANCHAMAYO	23	100	100	100	100	100
SATIPO	67	100	100	100	100	100
PICHANAKI	22	100	100	100	100	100
PANGOYA	28	100	100	100	100	100
TOTAL	140	100	100	100	100	100

FUENTE: ICI-SISMED Mayo 2019

Interpretación

La Región Junín en las IPRESS ámbito AP-ENDIS para el mes de Mayo el 100% cuenta con el 100% de disponibilidad de vacunas para niños y niñas menores de 12 meses, según meta física por lo que la región viene realizando el monitoreo para garantizar en los meses consecutivos el 100% de disponibilidad de vacunas.

Cuadro N° 02

IPRESS de distritos amazónicos priorizados, tienen disponibilidad de no menos 90% de equipos, medicamentos e insumos críticos evaluados para los productos claves del PAN y SMN. (Incluye hierro en gotas, e insumos de planificación familiar (PF)) Enero – Mayo 2019

2.1. N° DE IPRESS QUE CUENTAN CON EL 90% DE EQUIPOS CRITICOS

UNIDAD EJECUTORA	N° TOTAL DE IPRESS	N° DE IPRESS QUE CUENTAN CON EL 90% DE EQUIPOS CRITICOS									
		ENERO		FEBRERO		MARZO		ABRIL		MAYO	
		N°	%	N°	%	N°	%	N°	%	N°	%
CHANCHAMAYO	23	21	91.3	22	95.7	21	91,3	21	91.3	23	100
SATIPO	67	66	98.5	64	95.5	66	98,5	66	98.5	67	100
PICHANAKI	22	22	100	22	100	22	100	22	100	22	100
SAN MARTIN DE PANGOA	28	28	100	28	100	28	100	28	100	28	100
TOTAL	140	137	97.9	136	97.1	137	97,9	137	97.9	140	100

2.2. N° DE IPRESS QUE CUENTAN CON EL 90% DE MEDICAMENTOS E INSUMOS CRITICOS

UNIDAD EJECUTORA	N° TOTAL DE IPRESS	N° DE IPRESS QUE CUENTAN CON EL 90% DE MEDICAMENTOS E INSUMOS CRITICOS									
		ENERO		FEBRERO		MARZO		ABRIL		MAYO	
		N°	%	N°	%	N°	%	N°	%	N°	%
CHANCHAMAYO	23	21	91.3	20	87	23	100	23	100	23	100
SATIPO	67	64	95.5	63	94	67	100	67	100	67	100
PICHANAKI	22	22	100	22	100	22	100	22	100	22	100
SAN MARTIN DE PANGOA	28	28	100	27	96.4	28	100	28	100	28	100
TOTAL	140	135	96.4	132	94.3	140	100	140	100	140	100

2.3. Número de IPRESS de distritos amazónicos priorizados, tienen disponibilidad de no menos 90% de equipos, medicamentos e insumos críticos para el PAN Y SMN

Meta: 96 %

UNIDAD EJECUTORA	N° TOTAL DE IPRESS	96 % de IPRESS de distritos amazónicos priorizados, tienen disponibilidad de no menos 90% de equipos, medicamentos e insumos críticos para el PAN y SMN									
		ENERO		FEBRERO		MARZO		ABRIL		MAYO	
		N°	%	N°	%	N°	%	N°	%	N°	%
CHANCHAMAYO	23	21	91.3	17	73.9	21	91,3	21	91,3	23	100
SATIPO	67	64	95.52	61	91.0	66	98,5	66	98,5	67	100
PICHANAKI	22	22	100	22	100	22	100	22	100	22	100
SAN MARTIN DE PANGO	28	28	100	27	96.4	28	100	28	100	28	100
TOTAL	140	135	96.43	127	90.7	137	97,9	137	97,9	140	100

Interpretación

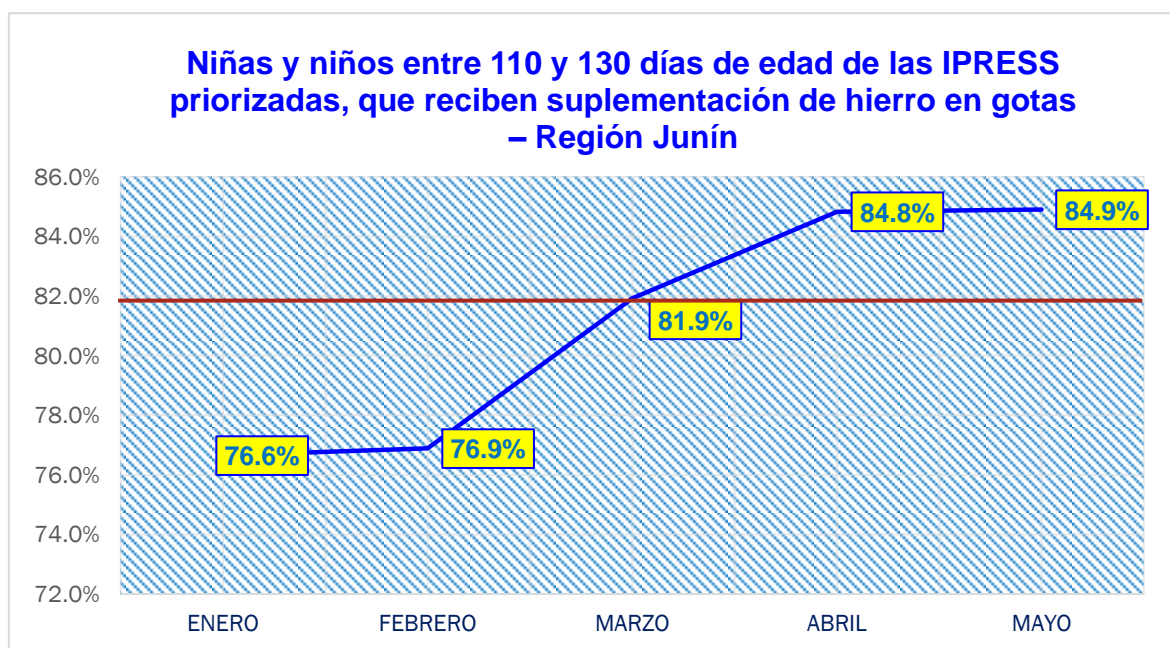
La Región Junín para el mes de Mayo ha superado en la meta regional con respecto a las IPRESS ámbito amazónico priorizados que tienen disponibilidad de no menos el 90% de equipos, medicamentos e insumos críticos evaluados para los productos claves del PAN y SMN.

Cuadro N° 03

Niñas y Niños entre 110 y 130 días de edad de las IPRESS priorizadas, que reciben suplementación de hierro en Gotas – Región Junín, Enero – Mayo 2019

PROVINCIA	ENERO	FEBRERO	MARZO	ABRIL	MAYO
CHANCHAMAYO	76.77%	65.47%	75.00%	81.82%	81.2%
PICHANAKI	97.22%	90.20%	93.15%	91.89%	93.5%
SATIPO	53.85%	69.59%	77.91%	82.10%	79.1%
PANGOYA	78.75%	82.28%	81.63%	83.52%	87.7%
TOTAL	76.6%	76.9%	81.9%	84.8%	84.9%

Fuente: HISMINSA

**Interpretación**

La Región Junín en las IPRESS ámbito amazónico reporta para el mes de mayo una cobertura de 84.9% de niñas y niños entre 110 y 130 días de edad que reciben suplementación de hierro en gotas, logrando superar la meta. La Red de Salud Satipo y Chanchamayo es la que requiere reorientar estrategias que le permitan superar la meta establecida.

Cuadro N° 04

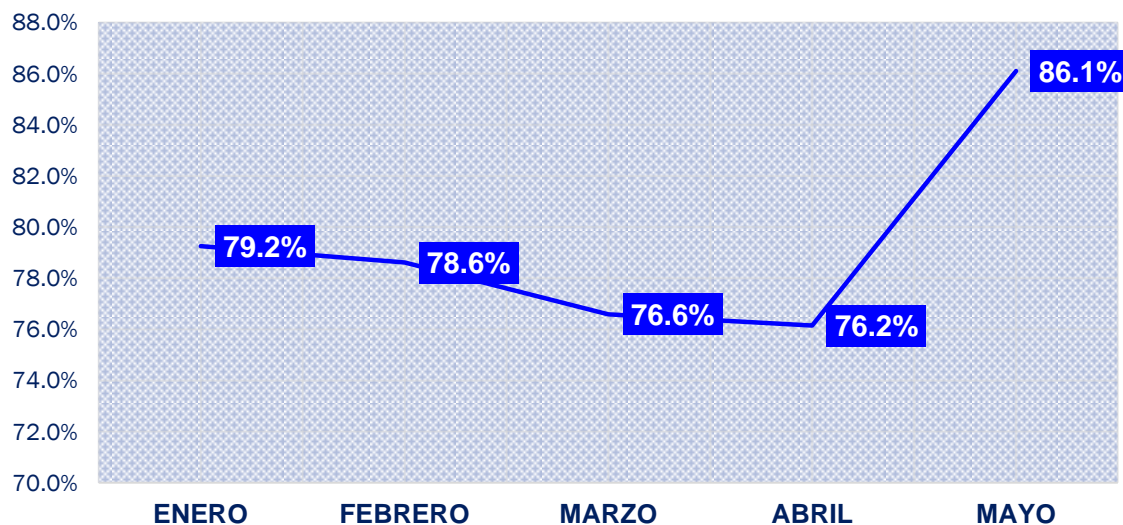
**Niñas y niños de 6 a 11 meses de edad sin anemia de las IPRESS
priorizadas que han recibido micronutrientes (o hierro en jarabe o gotas)
– Enero – Mayo 2019**

META: 60%

RED DE SALUD	ENERO	FEBRERO	MARZO	ABRIL	MAYO
CHANCHAMAYO	80.9%	79.7%	75.1%	78.50%	83.6%
PICHANAKI	80.7%	81.9%	80.4%	74.90%	86.7%
SATIPO	70.3%	68.5%	67.2%	68.70%	83.7%
PANGO	85.1%	84.4%	83.7%	82.50%	90.4%
TOTAL	79.2%	78.6%	76.6%	76.2%	86.1%

Fuente: HISMINSA

**Niñas y niños de 6 a 11 meses de edad sin anemia de las IPRESS
priorizadas que han recibido hierro**



Interpretación

La Región Junín, en las IPRESS ámbito amazónico para el mes de mayo reporta un 86.1% de niños y niñas de 6 a 11 meses que han recibido micronutriente o hierro en jarabe o en gotas. Las Redes de Salud han incrementado su cobertura con respecto al mes de abril.

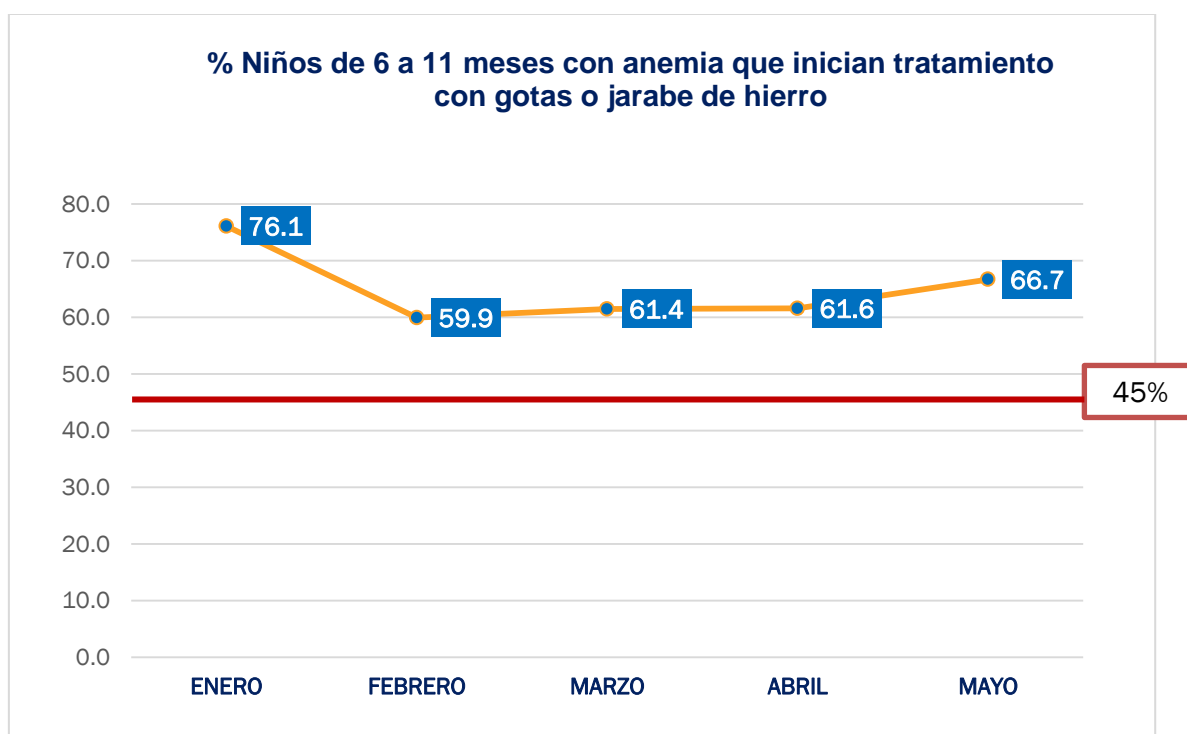
Cuadro N° 05

Porcentaje de niños y niñas de 6 a 11 meses con diagnóstico de anemia que inician tratamiento con gotas o jarabe de hierro hasta 30 días después del diagnóstico, Enero – Mayo 2019

META: 45%

PROVINCIA	ENERO	FEBRERO	MARZO	ABRIL	MAYO
CHANCHAMAYO	55.6%	37.7%	47.2%	50.0%	48.5%
PICHANAKI	90.6%	34.5%	44.4%	34.5%	40.0%
SATIPO	85.5%	78.0%	58.3%	79.0%	85.1%
PANGO	72.7%	89.5%	95.8%	82.8%	93.1%
TOTAL	76.1	59.9	61.4	61.6	66.7

Fuente: HISMINSA



Interpretación

La Región Junín en la IPRESS priorizadas del ámbito amazónico para el mes de Mayo ha logrado una cobertura de 66.7%, de niños y niñas de 6 a 11 meses con diagnóstico de anemia que han iniciado tratamiento. La Red de Salud Pichanaki sigue reportando cobertura menor de 45%, pese a todo los esfuerzos realizados sin embargo aduce que es procesamiento de información, ya que según información de la Red ellos están con más del 90%.