

GOBIERNO REGIONAL DE JUNIN
DIRECCIÓN REGIONAL DE SALUD JUNIN

**CONVENIO DE APOYO PRESUPUESTARIO A LOS PROGRAMAS
PRESUPUESTALES VINCULADOS A LA “ESTRATEGIA NACIONAL DE
DESARROLLO E INCLUSIÓN SOCIAL”**



REPORTE SALUD
INDICADORES DE GESTIÓN

ABRIL 2019

CONVENIO DE APOYO PRESUPUESTARIO A LOS PROGRAMAS PRESUPUESTALES VINCULADOS A LA “ESTRATEGIA NACIONAL DE DESARROLLO E INCLUSIÓN SOCIAL”

GOBIERNO REGIONAL DE JUNIN - NIVEL 2

El Gobierno Peruano, representado por el Ministerio de Economía y Finanzas y la Agencia Peruana de Cooperación internacional, suscribió con la Comisión Europea, un Convenio de Financiamiento denominado “Programa de Apoyo a la Estrategia Nacional de Desarrollo e Inclusión Social”. Dicho Convenio fue ratificado mediante DS N° 034-2016-RE y entro en vigencia el 27 de mayo del 2016.

En este contexto, con fecha 07 de abril del 2017, se suscribe el Convenio de Apoyo Presupuestario a los Programas Presupuestales vinculados a la Estrategia Nacional de Desarrollo e Inclusión Social, entre el Ministerio de Economía y Finanzas, a través de la Dirección General de Presupuesto Público y el Gobierno Regional de Junín con participación del Ministerio de Desarrollo e Inclusión Social.

La Dirección Regional de Salud, presenta el reporte de indicadores de gestión correspondiente al mes de abril 2019 en el marco del Convenio AP-ENDIS.

Cuadro N° 01

Número de IPRESS activas según el RENIPRESS del primer nivel de atención a nivel regional, con disponibilidad de vacunas para niños y niñas menores de 12 meses, según meta física, Enero-Abril 2019

Meta: 90%

RED DE SALUD	N° TOTAL DE IPRESS	ENERO	FEBRERO	MARZO	ABRIL
CHANCHAMAYO	23	100	100	100	100
SATIPO	67	100	100	100	100
PICHANAKI	22	100	100	100	100
PANGOYA	28	100	100	100	100
TOTAL	140	100	100	100	100

FUENTE: ICI-SISMED Abril 2019

Interpretación

La Región Junín para el mes de Abril el 100% de IPRES ámbito AP-ENDIS cuentan con el 100% de disponibilidad de vacunas. Por lo que la región viene realizando el monitoreo para garantizar en los meses consecutivos el 100% de disponibilidad de vacunas.

Cuadro N° 02

IPRESS de distritos amazónicos priorizados, tienen disponibilidad de no menos 90% de equipos, medicamentos e insumos críticos evaluados para los productos claves del PAN y SMN. (Incluye hierro en gotas, e insumos de planificación familiar (PF)) Enero - Abril 2019

N° DE IPRESS QUE CUENTAN CON EL 90% DE EQUIPOS CRITICOS

UNIDAD EJECUTORA	N° TOTAL DE IPRESS	N° DE IPRESS QUE CUENTAN CON EL 90% DE EQUIPOS CRITICOS							
		ENERO		FEBRERO		MARZO		ABRIL	
		N°	%	N°	%	N°	%	N°	%
CHANCHAMAYO	23	21	91.3	22	95.7	21	91,3	21	91.3
SATIPO	67	66	98.5	64	95.5	66	98,5	66	98.5
PICHANAKI	22	22	100	22	100	22	100	22	100
SAN MARTIN DE PANGOA	28	28	100	28	100	28	100	28	100
TOTAL	140	137	97.9	136	97.1	137	97,9	137	97.9

N° DE IPRESS QUE CUENTAN CON EL 90% DE MEDICAMENTOS E INSUMOS CRITICOS

UNIDAD EJECUTORA	N° TOTAL DE IPRESS	N° DE IPRESS QUE CUENTAN CON EL 90% DE MEDICAMENTOS E INSUMOS CRITICOS							
		ENERO		FEBRERO		MARZO		ABRIL	
		N°	%	N°	%	N°	%	N°	%
CHANCHAMAYO	23	21	91.3	20	87.0	23	100,00	23	100
SATIPO	67	64	95.5	63	94.0	67	100,00	67	100
PICHANAKI	22	22	100.0	22	100.0	22	100,00	22	100
SAN MARTIN DE PANGOA	28	28	100.0	27	96.4	28	100,00	28	100
TOTAL	140	135	96.4	132	94.3	140	100,00	140	100

**NÚMERO DE IPRESS DE DISTRITOS AMAZÓNICOS PRIORIZADOS, TIENEN
DISPONIBILIDAD DE NO MENOS 90% DE EQUIPOS, MEDICAMENTOS E INSUMOS
CRÍTICOS PARA EL PAN Y SMN**

Meta: 96 %

UNIDAD EJECUTORA	N° TOTAL DE IPRESS	96 % de IPRESS de distritos amazónicos priorizados, tienen disponibilidad de no menos 90% de equipos, medicamentos e insumos críticos para el PAN y SMN							
		ENERO		FEBRERO		MARZO		ABRIL	
		N°	%	N°	%	N°	%	N°	%
CHANCHAMAYO	23	21	91.3	17	73.9	21	91,3	21	91,3
SATIPO	67	64	95.52	61	91.0	66	98,5	66	98,5
PICHANAKI	22	22	100	22	100	22	100	22	100
SAN MARTIN DE PANGOA	28	28	100	27	96.4	28	100	28	100
TOTAL	140	135	96.43	127	90.7	137	97,9	137	97,9

Interpretación

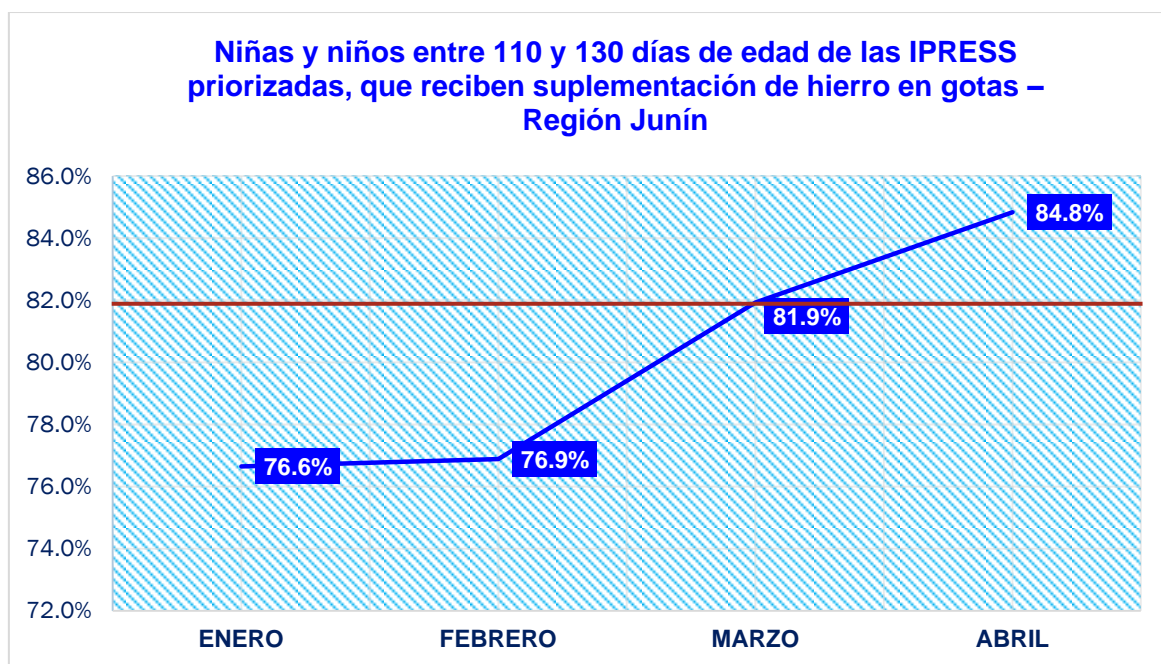
La Región Junín para el mes de Abril en las IPRESS ámbito amazónico se ha superado la meta regional con 97.9% en el indicador de disponibilidad de no menos el 90% de equipos, medicamentos e insumos críticos para el PAN y SMN. Se requiere mayor seguimiento a las Unidades Ejecutoras de Chanchamayo ya que todavía no supera el 96% requerido.

Cuadro N° 03

Niñas y Niños entre 110 y 130 días de edad de las IPRESS priorizadas, que reciben suplementación de hierro en Gotas – Región Junín, Enero – Abril 2019

Unidad Ejecutora	ENERO	FEBRERO	MARZO	ABRIL
CHANCHAMAYO	76.77%	65.47%	75.00%	81.82%
PICHANAKI	97.22%	90.20%	93.15%	91.89%
SATIPO	53.85%	69.59%	77.91%	82.10%
PANGOYA	78.75%	82.28%	81.63%	83.52%
TOTAL	76.6%	76.9%	81.9%	84.8%

Fuente: HISMINSA

**Interpretación**

La Región Junín reporta para el mes de abril un 84.8% de niñas y niños entre 110 y 130 días de edad de las IPRESS ámbito amazónico reciben suplementación de hierro logrando superar la meta de 82%. La Red de Salud Chanchamayo requiere reorientar estrategias que le permitan superar la meta establecida.

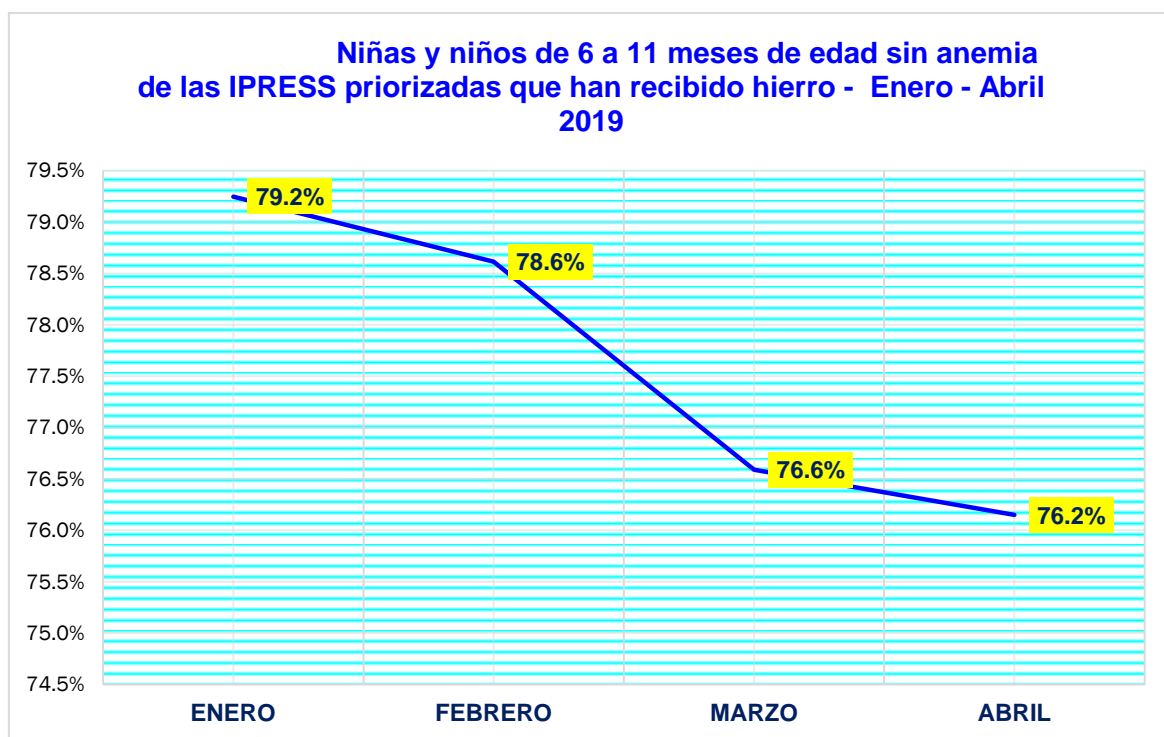
Cuadro N° 04

Niñas y niños de 6 a 11 meses de edad sin anemia de las IPRESS priorizadas que han recibido micronutrientes (o hierro en jarabe o gotas) – Enero – Abril 2019

META: 60%

RED DE SALUD	ENERO	FEBRERO	MARZO	ABRIL
CHANCHAMAYO	80.9%	79.7%	75.1%	78.50%
PICHANAKI	80.7%	81.9%	80.4%	74.90%
SATIPO	70.3%	68.5%	67.2%	68.70%
PANGOYA	85.1%	84.4%	83.7%	82.50%
TOTAL	79.2%	78.6%	76.6%	76.2%

Fuente: HISMINSA



Interpretación

La Región Junín para el mes de abril, en las IPRESS ámbito amazónico reporta un descenso en comparación al mes de Marzo de 0.4%, con respecto a niños y niñas de 6 a 11 meses que han recibido hierro. La Red de Salud Satipo es la que presenta menor cobertura sin embargo la Red de Salud Pichanaki es la que ha disminuido en 5.5%.

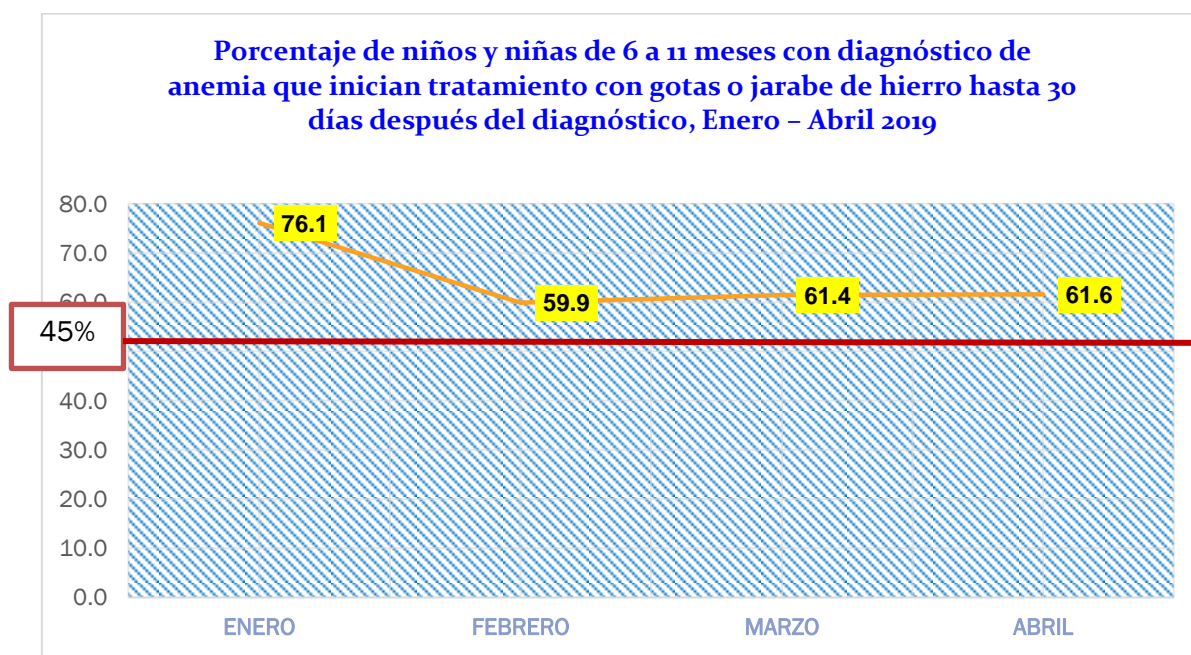
Cuadro N° 05

Porcentaje de niños y niñas de 6 a 11 meses con diagnóstico de anemia que inician tratamiento con gotas o jarabe de hierro hasta 30 días después del diagnóstico, Enero – Abril 2019

META: 45%

UNIDAD EJECUTORA	ENERO	FEBRERO	MARZO	ABRIL
CHANCHAMAYO	55.6%	37.7%	47.2%	50.0%
PICHANAKI	90.6%	34.5%	44.4%	34.5%
SATIPO	85.5%	78.0%	58.3%	79.0%
PANGOYA	72.7%	89.5%	95.8%	82.8%
TOTAL	76.1	59.9	61.4	61.6

Fuente: HISMINSA



Interpretación

La Región Junín para el mes de Abril ha logrado en la IPRESS priorizadas del ámbito amazónico una cobertura de 61.6%, de niños y niñas de 6 a 11 meses con diagnóstico de anemia que han iniciado tratamiento. Reportándose un ligero incremento de 0.2% en referencia al mes anterior. La Red de Salud Pichanaki es la que presenta menor cobertura.