

GOBIERNO REGIONAL DE JUNIN
DIRECCIÓN REGIONAL DE SALUD JUNIN

**Convenio de Apoyo Presupuestario a los Programas
Presupuestales vinculados a la “Estrategia Nacional de
Desarrollo e Inclusión Social”**



REPORTE SALUD

INDICADORES DE GESTIÓN

FEBRERO 2019

CONVENIO DE APOYO PRESUPUESTARIO A LOS PROGRAMAS PRESUPUESTALES VINCULADOS A LA “ESTRATEGIA NACIONAL DE DESARROLLO E INCLUSIÓN SOCIAL”

GOBIERNO REGIONAL DE JUNIN - NIVEL 2

El Gobierno Peruano, representado por el Ministerio de Economía y Finanzas y la Agencia Peruana de Cooperación internacional, suscribió con la Comisión Europea, un Convenio de Financiamiento denominado “Programa de Apoyo a la Estrategia Nacional de Desarrollo e Inclusión Social”. Dicho Convenio fue ratificado mediante DS N° 034-2016-RE y entro en vigencia el 27 de mayo del 2016.

En este contexto, con fecha 07 de abril del 2017, se suscribe el Convenio de Apoyo Presupuestario a los Programas Presupuestales vinculados a la Estrategia Nacional de Desarrollo e Inclusión Social, entre el Ministerio de Economía y Finanzas, a través de la Dirección General de Presupuesto Público y el Gobierno Regional de Junín con participación del Ministerio de Desarrollo e Inclusión Social.

La Dirección Regional de Salud, presenta el reporte de Indicadores de Gestion correspondiente al mes de Febrero 2019 en el marco del Convenio AP-ENDIS.

Cuadro N° 01

Número de IPRESS activas según el RENIPRESS del primer nivel de atención a nivel regional, con disponibilidad de vacunas para niños y niñas menores de 12 meses, según meta física – Febrero 2019

Meta: 90%

RED DE SALUD	N° TOTAL DE IPRESS	ENERO	FEBRERO
CHANCHAMAYO	23	100,0	100,0
SATIPO	67	100,0	100,0
PICHANAKI	22	100,0	100,0
PANGOA	28	100,0	100,0
TOTAL	140	100,0	100,0

FUENTE: ICI-SISMED Febrero 2019

Interpretación

La Región Junín para el mes de Febrero el 100% de IPRES ámbito AP-ENDIS cuentan con el 100% de disponibilidad de vacunas. Por lo que la región viene realizando el monitoreo para garantizar en los meses consecutivos el 100% de disponibilidad de vacunas.

Cuadro N° 02

96 % de IPRESS de distritos amazónicos priorizados, tienen disponibilidad de no menos 90% de equipos, medicamentos e insumos críticos evaluados para los productos claves del PAN y SMN. (Incluye hierro en gotas, e insumos de planificación familiar (PF)) - Febrero 2019

UNIDAD EJECUTORA	N° TOTAL DE IPRESS	N° DE IPRESS QUE CUENTAN CON EL 90% DE EQUIPOS CRITICOS				N° DE IPRESS QUE CUENTAN CON EL 90% DE INSUMOS CRITICOS			
		ENERO		FEBRERO		ENERO		FEBRERO	
		N°	%	N°	%	N°	%	N°	%
CHANCHAMAYO	23	21	91.3	22	95.7	21	91.3	20	87.0
SATIPO	67	66	98.5	64	95.5	64	95.5	63	94.0
PICHANAKI	22	22	100	22	100.0	22	100.0	22	100.0
SAN MARTIN DE PANGO	28	28	100	28	100.0	28	100.0	27	96.4
	140	137	97.86	136	97.1	135	96.4	132	94.3

UNIDAD EJECUTORA	N° TOTAL DE IPRESS	96% o más de IPRESS con disponibilidad del 90% de equipos, medicamentos e insumos críticos del PAN y SMN.			
		ENERO		FEBRERO	
		N°	%	N°	%
CHANCHAMAYO	23	21	91.3	17	73.91
SATIPO	67	64	95.52	61	91.04
PICHANAKI	22	22	100	22	100
SAN MARTIN DE PANGO	28	28	100	27	96.43
	140	135	96.43	127	90.71

Interpretación

La Región Junín para el mes de Febrero no ha alcanzado con el 96% de IPRESS de distritos amazónicos priorizados con disponibilidad del 90% de equipos, medicamentos e insumos críticos evaluados. El porcentaje alcanzado es de 90.71%, siendo la Red de Salud Chanchamayo la que presenta menor porcentaje con un 73.91%.

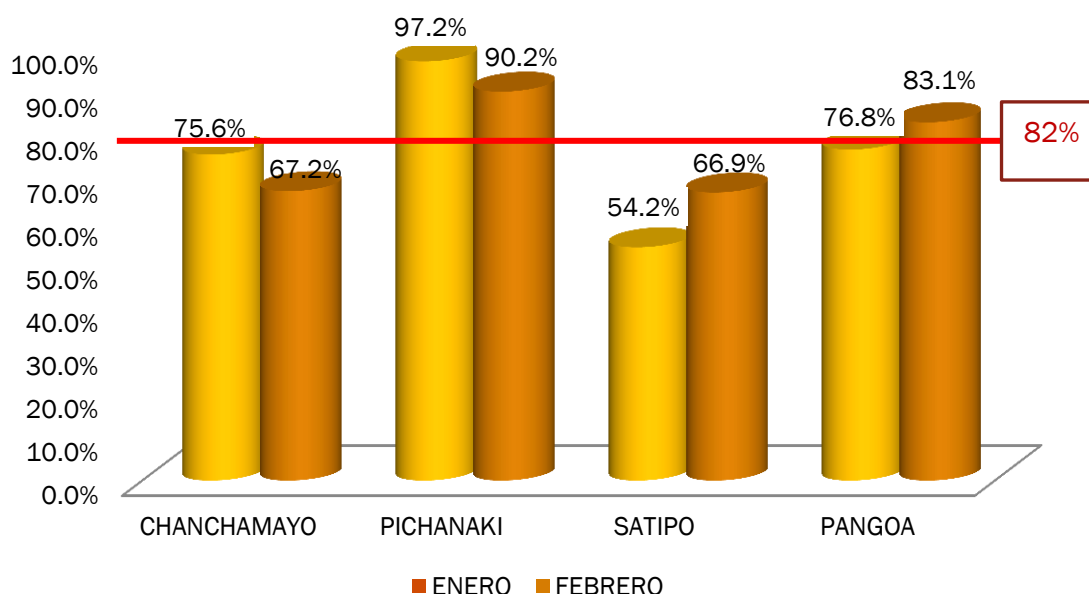
Cuadro N° 03

Porcentaje de niñas y niños entre 110 y 130 días de edad de las IPRESS prioritizadas, que reciben suplementación de hierro en gotas - febrero 2019

RED DE SALUD	ENERO	FEBRERO
CHANCHAMAYO	75,6%	67,2%
PICHANAKI	97,2%	90,2%
SATIPO	54,2%	66,9%
PANGO	76,8%	83,1%
TOTAL	76,0%	76,8%

Fuente: HISMINSA

% Niñas y niños entre 110 y 130 días de edad de las IPRESS prioritizadas, que reciben suplementación de hierro en gotas - Región Junín (Enero - Febrero 2019)



Interpretación

La Región Junín para el mes de febrero en las IPRESS ámbito amazónico ha alcanzado el 76.8% de niños entre 110 y 130 días con suplementación de hierro, siendo las Redes de Salud Chanchamayo y Satipo las que presentan menor cobertura con 67.2% y 66.9% respectivamente. Por lo que se requiere mayor intervención en esta zona.

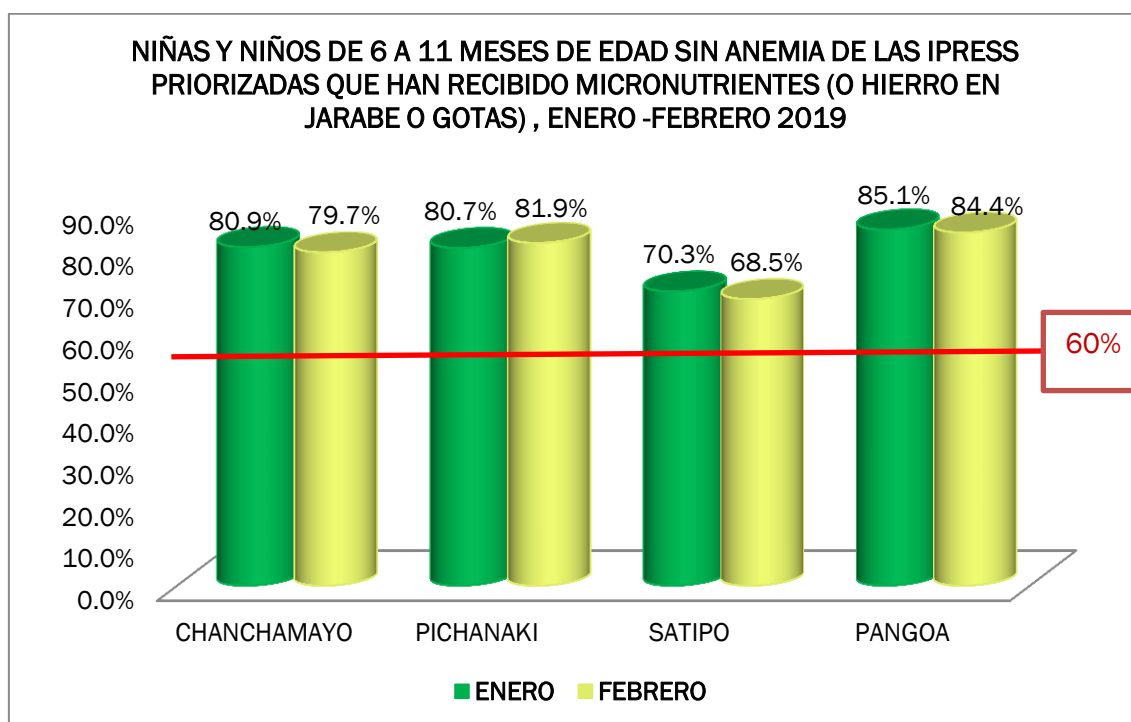
Cuadro N° 04

Porcentaje de niñas y niños de 6 a 11 meses de edad sin anemia de las IPRESS priorizadas que han recibido micronutrientes (o hierro en jarabe o gotas), Enero – febrero 2019

META: 60%

RED DE SALUD	ENERO	FEBRERO
RS CHANCHAMAYO	80,9%	79,7%
RS PICHANAKI	80,7%	81,9%
RS SATIPO	70,3%	68,5%
RS PANGO	85,1%	84,4%
TOTAL	79,2%	78,6%

Fuente: HISMINSA



Interpretación

La Región Junín para el mes de febrero en las IPRESS ámbito amazónico ha logrado una cobertura de 78.6% de niños entre 6 a 11 meses sin anemia que han recibido micronutrientes, superando la meta regional de 60%, sin embargo, ha disminuido en 0.6% en referencia al mes anterior. La Red Satipo y Chanchamayo son las que presentan coberturas por debajo del 80%

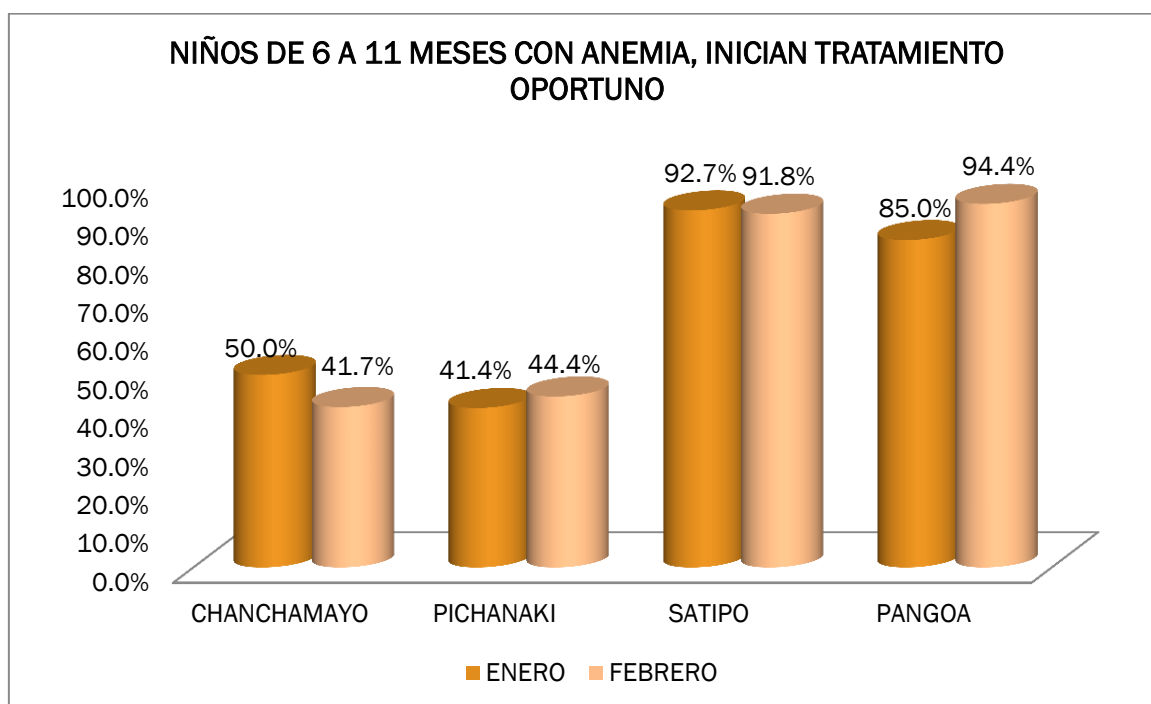
Cuadro N° 05

Porcentaje de niños y niñas de 6 a 11 meses con diagnóstico de anemia que inician tratamiento con gotas o jarabe de hierro hasta 30 días después del diagnóstico, Enero – febrero 2019

META: 45%

RED DE SALUD	ENERO	FEBRERO
RED CHANCHAMAYO	50,0%	41,7%
RED PICHANAKI	41,4%	44,4%
RED SATIPO	92,7%	91,8%
RED PANGO	85,0%	94,4%
TOTAL	54,8%	57,7%

Fuente: HISMINSA



Interpretación

La Región Junín para el mes de febrero en las IPRESS ámbito AP-ENDIS han superado la meta regional de niños y niñas de 6 a 11 meses con diagnóstico que inician tratamiento de hierro hasta antes de los 30 días, con un 57.7%, sin embargo, la Red de Salud Chanchamayo ha disminuido en 8.3% en relación al mes anterior, por lo que requiere mayor intervención en esta red.