

GOBIERNO REGIONAL DE JUNIN
DIRECCIÓN REGIONAL DE SALUD JUNIN

**Convenio de Apoyo Presupuestario a los Programas
Presupuestales vinculados a la “Estrategia Nacional de
Desarrollo e Inclusión Social”**



REPORTE SALUD
INDICADORES DE GESTIÓN

ENERO 2019

CONVENIO DE APOYO PRESUPUESTARIO A LOS PROGRAMAS PRESUPUESTALES VINCULADOS A LA “ESTRATEGIA NACIONAL DE DESARROLLO E INCLUSIÓN SOCIAL”

GOBIERNO REGIONAL DE JUNIN - NIVEL 2

El Gobierno Peruano, representado por el Ministerio de Economía y Finanzas y la Agencia Peruana de Cooperación internacional, suscribió con la Comisión Europea, un Convenio de Financiamiento denominado “Programa de Apoyo a la Estrategia Nacional de Desarrollo e Inclusión Social”. Dicho Convenio fue ratificado mediante DS N° 034-2016-RE y entro en vigencia el 27 de mayo del 2016.

En este contexto, con fecha 07 de abril del 2017, se suscribe el Convenio de Apoyo Presupuestario a los Programas Presupuestales vinculados a la Estrategia Nacional de Desarrollo e Inclusión Social, entre el Ministerio de Economía y Finanzas, a través de la Dirección General de Presupuesto Público y el Gobierno Regional de Junín con participación del Ministerio de Desarrollo e Inclusión Social.

La Dirección Regional de Salud, presenta el reporte de indicadores de gestión correspondiente al mes de Enero 2019 en el marco del Convenio AP-ENDIS.

Cuadro N° 01

Número de IPRESS activas según el RENIPRESS del primer nivel de atención a nivel regional, con disponibilidad de vacunas para niños y niñas menores de 12 meses, según meta física – Enero 2019

Meta: 90%

RED DE SALUD	N° TOTAL DE IPRESS	ENERO	
		N° de IPRESS activas según el RENIPRESS del Primer Nivel de Atención a Nivel regional, con Disponibilidad de Vacunas para Niños y Niñas Menores de 12 meses, según Meta Física	
CHANCHAMAYO	23	23	100,0
SATIPO	67	67	100,0
PICHANAKI	22	22	100,0
PANGO	28	28	100,0
TOTAL	140	140	100,0

FUENTE: ICI-SISMED Enero 2019

Interpretación

La Región Junín para el mes de Enero el 100% de IPRES ámbito AP-ENDIS cuentan con el 100% de disponibilidad de vacunas. Por lo que la región viene realizando el monitoreo para garantizar en los meses consecutivos el 100% de disponibilidad de vacunas.

Cuadro N° 02

IPRESS de distritos amazónicos priorizados, tienen disponibilidad de no menos 90% de equipos, medicamentos e insumos críticos evaluados para los productos claves del PAN y SMN. (Incluye hierro en gotas, e insumos de planificación familiar (PF)) – Enero 2019

Meta = 96% de IPRESS

UNIDAD EJECUTORA	N° DE IPRESS	N° DE IPRESS QUE CUENTAN CON EL 90% DE EQUIPOS CRITICOS		N° DE IPRESS QUE CUENTAN CON EL 90% DE INSUMOS CRITICOS		N° DE IPRESS QUE CUENTAN CON EL 90% DE INSUMOS Y 90% EQUIPOS CRITICOS	% DE CUMPLIMIENTO
CHANCHAMAYO	23	22	95.65	20	86.96	17	73.91
SATIPO	67	64	95.52	63	94.03	61	91.04
PICHANAKI	22	22	100.00	22	100.00	22	100.00
SAN MARTIN DE PANGOA	28	28	100.00	27	96.43	27	96.43
REGIÓN	140	136	97.14	132	94.29	127	90.71

Interpretación

La Región Junín para el mes de Enero no ha superado la meta Regional de 96%, las Unidades Ejecutoras con menor cobertura son Chanchamayo y Satipo, por lo que se requiere mayor seguimiento a estas unidades ejecutoras

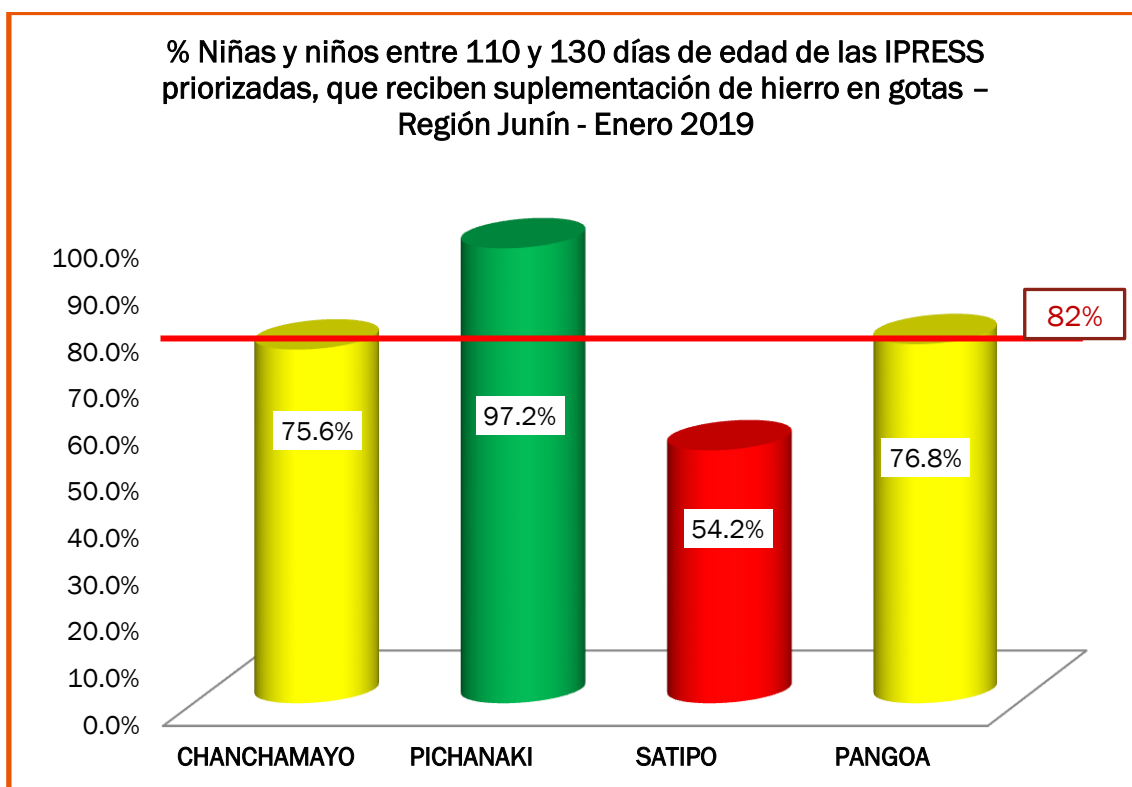
Cuadro N° 03

Porcentaje de niñas y niños entre 110 y 130 días de edad de las IPRESS priorizadas, que reciben suplementación de hierro en gotas - Enero 2019

Meta: 82%

RED DE SALUD	ENERO
CHANCHAMAYO	75,6%
PICHANAKI	97,2%
SATIPO	54,2%
PANGO	76,8%
TOTAL	76,0%

Fuente: HISMINSA



Interpretación

La Región Junín para el mes de Enero alcanzo el 76%, la Unidad Ejecutora Pichanaki es la única que supera la meta con 97.2%, por lo que se requiere mayor intervención en las Unidades Ejecutoras de Chanchamayo, Satipo y San Martín de Pango.

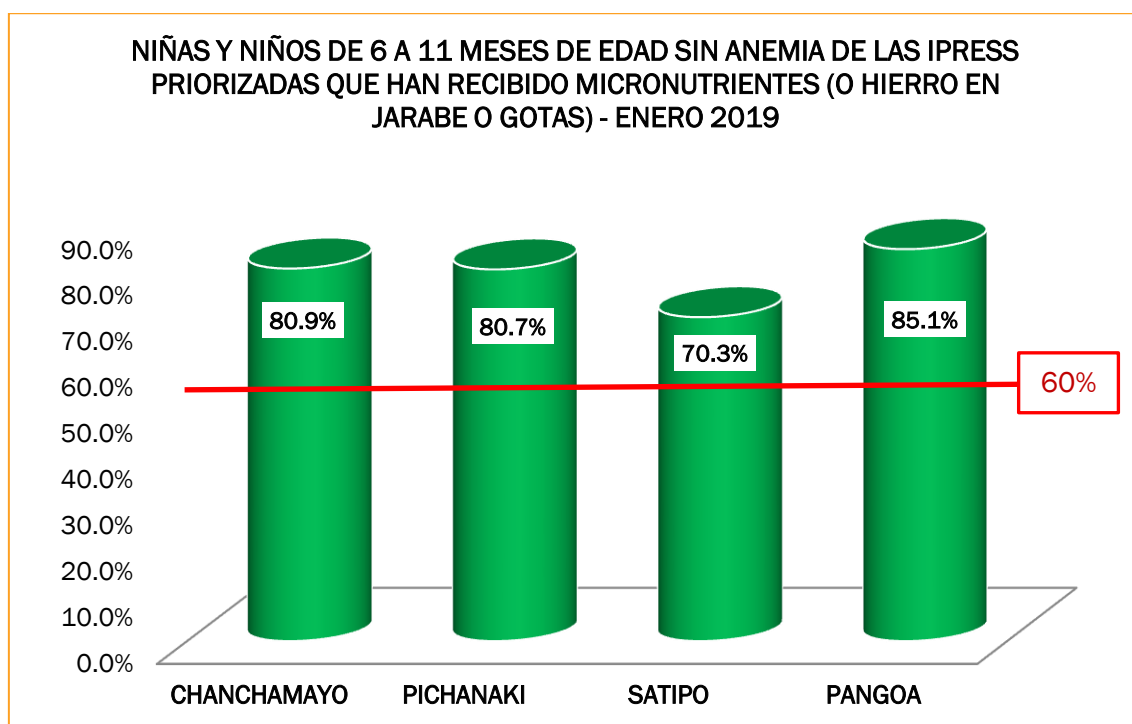
Cuadro N° 04

Porcentaje de niñas y niños de 6 a 11 meses de edad sin anemia de las IPRESS priorizadas que han recibido micronutrientes (o hierro en jarabe o gotas) - Enero 2019

Meta: 60%

RED DE SALUD	ENERO
RED CHANCHAMAYO	80,9%
RED PICHANAKI	80,7%
RED SATIPO	70,3%
RED PANGO	85,1%
TOTAL	79,2%

Fuente: HISMINSA



Interpretación

La Región Junín para el mes de ENERO ha superado la meta con 79.2%, la Unidad Ejecutora Chanchamayo, Pichanaki, San Martín de Pango y Satipo tienen 80.9%, 80.7%, 70.3% y 85.1% respectivamente.

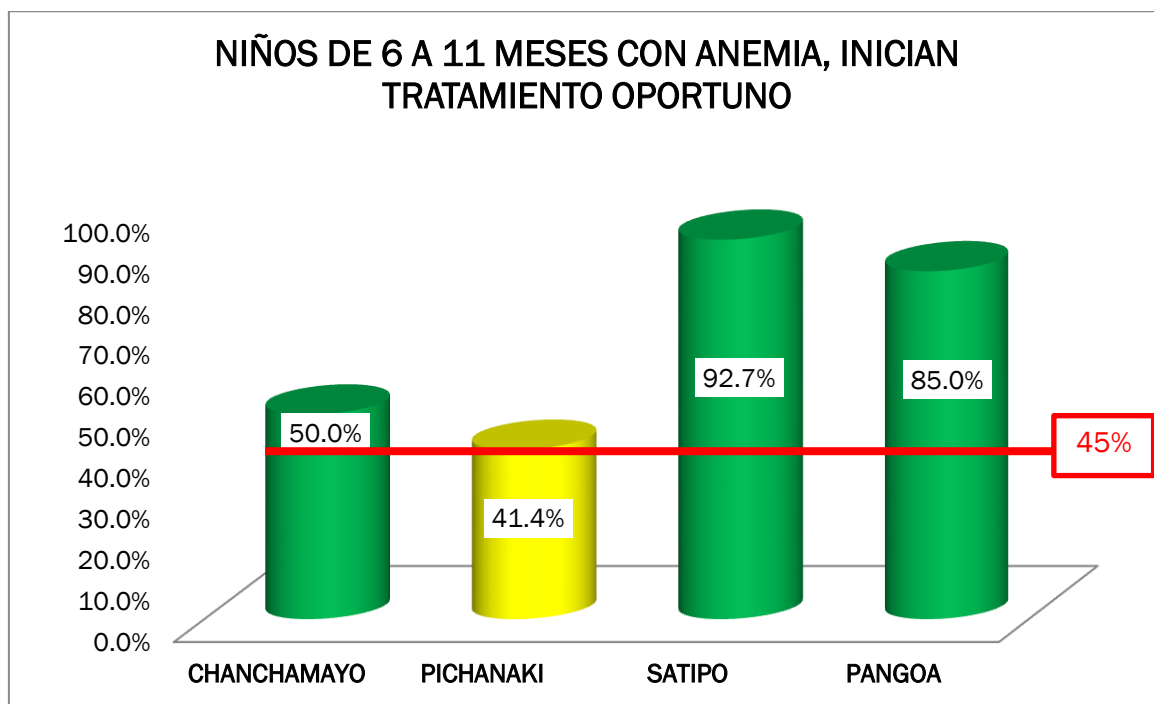
Cuadro N° 05

Porcentaje de niños y niñas de 6 a 11 meses con diagnóstico de anemia que inician tratamiento con gotas o jarabe de hierro hasta 30 días después del diagnóstico - Enero 2019

META: 45%

RED DE SALUD	ENERO
RED CHANCHAMAYO	50,0%
RED PICHANAKI	41,4%
RED SATIPO	92,7%
RED PANGO	85,0%
TOTAL	54,8%

Fuente: HISMINSA



Interpretación

La Región Junín para el mes de ENERO ha superado la meta de inicio del tratamiento de hierro hasta antes de los 30 días de los niños y niñas de 6 a 11 meses con diagnóstico de anemia con el 54.8%, sin embargo la Red de Salud Pichanaki requiere mayor seguimiento y monitoreo al no superar la meta