

INFORME DE VERIFICACIÓN DEL CUMPLIMIENTO DEL CONVENIO DE ASIGNACIÓN POR DESEMPEÑO EN EL MARCO DEL FONDO DE ESTÍMULO AL DESEMPEÑO Y LOGRO DE RESULTADOS SOCIALES

COMPROMISO DE GESTION DEL NIVEL 0


GOBIERNO REGIONAL DEL DEPARTAMENTO DE JUNÍN



Lima, mayo del 2015

CONTENIDO

RESUMEN EJECUTIVO.....	3
I. INTRODUCCIÓN	3
II. VERIFICACIÓN DEL COMPROMISO	4
III. ANALISIS DE LA DISPONIBILIDAD DE MMN EN EL DEPARTAMENTO	6
IV. CONCLUSIONES	7
V. RECOMENDACIONES	7
ANEXO N° 1: Disponibilidad de MMN en Establecimientos de Salud de los distritos del quintil 1 y 2 de pobreza.....	7



RESUMEN EJECUTIVO

En el marco del Fondo de Estímulo al Desempeño y Logro de Resultados Sociales (FED), el Gobierno Regional del Departamento de Junín firmó un Convenio de Asignación por Desempeño (CAD) con el Ministerio de Desarrollo e Inclusión Social y el Ministerio de Economía y Finanzas.

De acuerdo al CAD, hasta el día 20 de abril del 2015, el Gobierno Regional debía enviar el informe de cumplimiento del Compromiso de Gestión del Nivel 0: ***“Establecimientos de salud, ubicados en los distritos de quintiles de pobreza 1 y 2 del departamento, con disponibilidad adecuada de multimicronutrientes para satisfacer al menos 2 meses de consumo, según el promedio observado en los últimos seis meses”***.

La meta para el Gobierno Regional del Departamento de Junín era de 85%, la cual fue cumplida según el análisis de los datos disponibles, en las bases administrativas del Ministerio de Salud y que se muestra en el acápite II. VERIFICACION DEL COMPROMISO. En este sentido, el Gobierno Regional de Junín recibirá el 15% de sus recursos asignados, es decir S/. 1'650,000.00 (Un millón seiscientos cincuenta mil y 00/100 Nuevos Soles).

I. INTRODUCCIÓN

La Ley de Presupuesto del Sector Público para el año fiscal 2014 (N° 30114), establece en la octogésima cuarta disposición complementaria final, la creación del Fondo de Estímulo al Desempeño y Logro de Resultados Sociales (FED), a cargo del Ministerio de Desarrollo e Inclusión Social (MIDIS), con la finalidad de impulsar el logro de resultados contenidos en la Estrategia Nacional de Desarrollo e Inclusión Social “Incluir para Crecer” (ENDIS), en especial en los ejes 1 y 2 de la ENDIS: Nutrición y Desarrollo Infantil Temprano.

Los recursos del FED pueden ser asignados a los pliegos de entidades del Gobierno Nacional y de los Gobiernos Regionales, como incentivo al cumplimiento de compromisos de gestión y metas de cobertura, congruentes con productos de los Programas Presupuestales vinculados al Desarrollo Infantil Temprano. En tal sentido, durante el 2014 se suscribieron Convenios de Asignación por Desempeño (CAD) con 16 Gobiernos Regionales del país.

Por otro lado, en noviembre del 2014 mediante Decreto de Urgencia N°004-2014; el Poder Ejecutivo autoriza al Ministerio de Desarrollo e Inclusión Social, la incorporación de noventa millones de nuevos soles (S/.90,000.000.00) al FED; destinados a la ampliación de la cobertura, en 09 Gobiernos Regionales: Arequipa, Ica, Junín, Lambayeque, Moquegua, Tacna, Tumbes, Lima Región y Callao; logrando así la intervención a nivel nacional del Fondo de Estímulo al Desempeño y Logro de Resultados Sociales.

En este sentido, el día 17 de marzo del 2015, el Gobierno Regional del Departamento de Junín suscribió el CAD con el Ministerio de Desarrollo e Inclusión Social y el Ministerio de Economía y Finanzas. El CAD establece, entre otros, el monto máximo de recursos a ser transferidos al Gobierno Regional, ascendente a S/. 11'000,000.00 (Once millones y 00/100 Nuevos Soles) para el primer año.

En el inciso 11.2 del Reglamento del FED¹ se describe los procedimientos, para la presentación de los informes de cumplimiento de los compromisos de gestión, según el detalle y plazos que establezca el CAD. Asimismo, se señala que el Comité del FED deberá aprobar el informe de verificación, elaborado por el equipo técnico en un plazo no mayor de 40 días calendario posterior a la recepción del informe de cumplimiento.

El Compromiso de Gestión de Nivel 0, referido a la disponibilidad de multimicronutrientes en los servicios de salud, tiene como plazo de cumplimiento el día 20 de abril del 2015 (según CAD). La Suplementación con Multimicronutrientes y hierro es una intervención del Sector Salud, que tiene como objetivo asegurar niveles adecuados de hierro en las niñas y niños menores de 36 meses de edad para, prevenir la anemia y favorecer su crecimiento y desarrollo. Los sobres de Multimicronutrientes (MMN) tienen en su composición: Hierro=12.5 mg (hierro elemental), Zinc=5 mg, Ácido Fólico=160 µg², Vitamina A=300 µg RE³, Vitamina C=30 mg⁴.

El presente informe da cuenta del cumplimiento del Compromiso de Gestión de Nivel 0, cuya verificación se ha realizado a partir de las bases de datos administrativas del Ministerio de Salud y de los formatos remitidos por el Gobierno Regional. Asimismo, se incluye un análisis de situación de disponibilidad de MMN en todo el departamento, así como las conclusiones y recomendaciones correspondientes. En anexo se presenta el listado de establecimientos de salud, según condición de disponibilidad de los Multimicronutrientes.

II. VERIFICACIÓN DEL COMPROMISO

Criterio S0: EESS ubicados en los distritos de quintiles 1 y 2 de pobreza, con disponibilidad adecuada de multimicronutrientes para satisfacer al menos 2 meses de consumo según el promedio histórico observado en los últimos seis meses.

Definición:

No menos del **85%** de establecimientos de salud cumplen con tener disponibilidad adecuada (DA) de MMN.

Se entiende por "disponibilidad adecuada = DA" cuando luego de aplicar la fórmula de cálculo el valor es mayor o igual a 2:

Disponibilidad Adecuada a Abril.	=	(Stock del mes de Marzo)+ (Suma de cantidades distribuidas durante el mes de Abril).
		Consumo promedio correspondiente a los últimos 6 meses (Octubre, Noviembre y Diciembre del 2014, y Enero, Febrero Marzo del 2015)

Nota: Para la evaluación del compromiso a Abril, se realizará con información de stock a Marzo + distribución de Abril y el consumo promedio durante los meses de Octubre del 2014 a Marzo del 2015.

¹Reglamento del Fondo de Estímulo al Desempeño y Logro de Resultados Sociales (FED). Aprobado mediante Decreto Supremo N° 001-2014-MIDIS del 13 de marzo del 2014.

²µg=microgramos

³RE=Retinol Equivalente

⁴Directiva Sanitaria N°05&Minsa/DGSP-V.01- Directiva Sanitaria que establece la Suplementación con Multimicronutrientes y Hierro para la Prevención de Anemia en Niñas y Niños Menores de 36 meses. Aprobada con Resolución ministerial 706-2014/MINSA.

Mediante Oficio N° 217-2015-GRJ/GRPPAT de fecha 17 de abril del 2015, el Gobierno Regional del Departamento de Junín, a través del Gerente Regional de Planeamiento, Presupuesto y Acondicionamiento Territorial envió a la Presidenta del Comité Técnico del FED el informe de cumplimiento del Compromiso de Gestión de Nivel 0 del Convenio de Asignación por Desempeño (CAD), adjuntando los siguientes reportes:

- **Reporte S0-1:** Formatos ICI digitados en el SISMED y remitidos al SISMED central.
- **Reporte S0-2:** Formatos IDI (guías de distribución) digitados en el SISMED y remitidos al SISMED central.

Insumo verificado:

Multimicronutriente (**Código: 20575 OTRAS COMBINACIONES DE MULTIVITAMINAS 1 g PLV**) por establecimiento de salud.

Universo de análisis:

Según lo establecido en el CAD y las definiciones operativas de los compromisos de gestión, se verifica la disponibilidad de MMN en los establecimientos de salud de los distritos de los quintiles 1 y 2 de pobreza. En este caso se realizó en **296 establecimientos de salud** activos según el RENAES.

Fuentes de información:

Para la evaluación del cumplimiento de este compromiso se tomó como fuente la siguiente información:

- **Base de datos 1 (BD1):** Reporte estandarizado del Informe de consumo integrado (ICI) del SISMED, publicado por la Dirección de Abastecimiento de Recursos Estratégicos en Salud (**DARES**), conteniendo información de stock y consumo mensual de multimicronutrientes, hasta la fecha de verificación del compromiso.
- **Base de datos 2 (BD2):** Reporte estandarizado del Informe de distribución integrado (IDI) del SISMED, publicado por DARES, incluyendo información de las guías de remisión-distribución de los multimicronutrientes, hasta la fecha de verificación del compromiso.

Procedimiento de verificación:

El compromiso se ha verificado de acuerdo al siguiente procedimiento:

Paso 1: De la BD2 se determina dos valores: i) El stock (S) de MMN reportado por el establecimiento mensualmente y; ii) El consumo mensual (C) de MMN por establecimiento de salud.

Paso 2: Se determina el consumo promedio (CP) de MMN para lo cual se toma como referencia los últimos 6 meses.

Paso 3: De la BD1 se determina la cantidad mensual de sobrecitos de MMN, que de acuerdo con las guías de distribución expedidas por los almacenes y sub-almacenes, serán entregadas a los establecimientos de salud (D).

Paso 4: Determinar la “disponibilidad adecuada” (DA) del MMN, en la fecha de evaluación, de acuerdo con la fórmula señalada en la definición del criterio.

Paso 6: A continuación, se estima la proporción de establecimientos de salud que cumplen con el criterio.

Paso 7: Se da por cumplido el compromiso cuando la proporción de establecimientos de los distritos priorizados del departamento que cumple con el criterio, es mayor o igual a la meta establecida.

Resultado:

Luego del análisis de las fuentes de información, se concluye que el Gobierno Regional del Departamento de Junín obtuvo los siguientes resultados:



Cuadro S0 - 01: Línea de base, meta programada y alcanzada

Línea de base (20 de febrero de 2015)	Meta programada	Nivel de cumplimiento Verificación FED (20 de abril del 2014)
52%	85%	99%

Fuente: Convenio de asignación por desempeño-CAD / DARES –SISMED

Elaboración: Equipo Técnico FED

El 99% alcanzado representa a 292 EESS de los 296 analizados. Los 4⁵ establecimientos que no cuentan con disponibilidad adecuada de MMN, se distribuyen en las siguientes Unidades Ejecutoras:

- 0829 Salud Satipo: 01
- 1224 Red De Salud Del Valle Del Mantaro: 03

III. ANALISIS DE LA DISPONIBILIDAD DE MMN EN EL DEPARTAMENTO

A nivel departamental, incluyendo todos los distritos, el 63% de EESS cuenta con disponibilidad adecuada de multimicronutrientes.

La siguiente tabla muestra el porcentaje de EESS con disponibilidad adecuada de MMN, por Unidad Ejecutora.

Cuadro S0-2: Metas alcanzadas por Unidad Ejecutora

Unidad Ejecutora	Distritos del quintil 1 y 2 (40% más pobre)			Resto de Distritos (60% menos pobre)			Total del Departamento		
	N° EESS	EESS con MMN para 2 o más meses		N° EESS	EESS con MMN para 2 o más meses		N° EESS	EESS con MMN para 2 o más meses	
		N	%		N	%		N	%
0826 SALUD JAUJA	40	40	100%	31	2	6%	71	42	59%
0827 SALUD TARMA	34	34	100%	21	0	0%	55	34	62%
0828 SALUD CHANCHAMAYO	21	21	100%	57	6	11%	78	27	35%
0829 SALUD SATIPO	92	91	99%	11	4	36%	103	95	92%
0830 SALUD JUNIN	21	21	100%	3	0	0%	24	21	88%
1224 RED DE SALUD DEL VALLE DEL MANTARO	88	85	97%	70	5	7%	158	90	57%
450 G.R. DE JUNIN	296	292	99%	197	17	9%	493	309	63%

Fuente: DARES -SISMED. Fecha de extracción de la data 20 de abril

⁵ En el Anexo 01 de este documento, se encuentra el detalle del stock, consumo y disponibilidad de multimicronutrientes por establecimiento de salud a la fecha de corte (20 de abril 2015).

IV. CONCLUSIONES

- Al 20 de abril del 2015, el 99% de establecimientos de salud de los distritos de los quintiles 1 y 2 de pobreza del departamento de Junín, cuenta con MMN para satisfacer al menos 2 meses de su consumo promedio, siendo la meta programada 85%.
- Según lo establecido en el CAD el Gobierno Regional del Departamento de Junín, **sí ha cumplido el compromiso de gestión de nivel 0**; por lo tanto, corresponde transferir el 15% de 11 millones de nuevos soles, que asciende a S/. 1'650,000.00 (Un millón seiscientos cincuenta mil y 00/100 Nuevos Soles) al Gobierno Regional.

V. RECOMENDACIONES

1. Fortalecer los procesos de programación y ejecución presupuestal tendientes a garantizar los fondos para fletes de transporte de los MMN hasta los puntos de atención a lo largo del año.
2. Incrementar acciones periódicas de capacitación y seguimiento, para el adecuado manejo y oportuno registro en los sistemas administrativos de información; para lo cual se recomienda priorizar las Unidades Ejecutoras que no han alcanzado la meta programada a nivel de Gobierno Regional.
3. Favorecer la cultura institucional de análisis de las fuentes de datos y el uso de la información, en este caso, relacionada con el stock, consumo y distribución de insumos, como los multimicronutrientes, contribuyendo así a mejorar la toma de decisiones.




ANEXO N° 1: Disponibilidad de MMN en Establecimientos de Salud de los distritos del quintil 1 y 2 de pobreza


Gobierno Regional/Unidad ejecutora/Establecimiento de Salud	N° EESS [RENAES]	Stock al 20 de Abril*	Consumo Promedio a Marzo 2015	Disponibilidad en # meses**	% EESS c/MMN >= 2 meses
450 G.R. DE JUNIN	296				99%
0826 REGION JUNIN-SALUD JAUJA	40				100%
0000394 MASMA	1	2340	775	3,0	100%
0000395 MASMA CHICCHE	1	1410	465	3,0	100%
0000370 CANCHAPUNCO	1	150	50	3,0	100%
0000397 MOLINOS	1	2190	730	3,0	100%
0000372 MASAJCANCHA	1	2460	815	3,0	100%
0000398 QUERO	1	420	140	3,0	100%
0000374 PARCO	1	1200	400	3,0	100%
0000399 CURIMARCA	1	2580	855	3,0	100%
0000379 ACOLLA	1	4890	1625	3,0	100%
0000401 HUANCANI	1	3570	1185	3,0	100%
0000381 SACAS	1	1440	480	3,0	100%
0000404 SINCOS	1	3390	1125	3,0	100%
0000383 PACHASCUCHO	1	1860	620	3,0	100%
0000405 LLACUARIPAMPA	1	1290	425	3,0	100%
0000385 MARCO	1	2700	895	3,0	100%
0000406 ARAMACHAY	1	3990	1325	3,0	100%
0000388 POMACANCHA	1	1620	535	3,0	100%
0000407 SALLAHUACHAC	1	960	318	3,0	100%
0000390 CASABLANCA	1	1590	530	3,0	100%
0000408 CHALHUAS	1	1590	525	3,0	100%
0000369 PACA	1	1920	640	3,0	100%
0000414 EL MANTARO	1	6480	2155	3,0	100%
0000373 PATACANCHA	1	510	170	3,0	100%
0000419 RICRAN	1	2760	915	3,0	100%
0000380 EL TINGO	1	1200	395	3,0	100%
0000421 APAYCANCHA	1	810	265	3,1	100%
0000384 TINGO PACCHA	1	1740	580	3,0	100%
0000422 SAN PEDRO DE CHUNAN	1	1530	510	3,0	100%
0000389 ARMONIA	1	1560	517	3,0	100%
0000424 CANCHAYLLO	1	4650	1545	3,0	100%
0000371 PACCHA MIRAFLORES	1	1590	525	3,0	100%
0000426 JANJAILLO	1	1500	495	3,0	100%
0000382 YANAMARCA	1	2850	945	3,0	100%
0000431 SUITUCANCHA	1	4020	780	5,2	100%
0000391 TUNANMARCA	1	3420	1140	3,0	100%
0000561 MARCAPOMACOA	1	2640	345	7,7	100%



Gobierno Regional/Unidad ejecutora/Establecimiento de Salud	N° EESS [RENAES]	Stock al 20 de Abril*	Consumo Promedio a Marzo 2015	Disponibilidad en # meses**	% EESS c/MMN >= 2 meses
0000386 YANACANCHA	1	660	220	3,0	100%
0000562 SAN FRANCISCO DE YANTAC	1	450	150	3,0	100%
0000375 ULLUSCA	1	1320	435	3,0	100%
0006874 CHUQUISHUARI	1	420	132	3,2	100%
0827 REGION JUNIN-SALUD TARMA	34				100%
0000568 CONGAS ANTACUCHO	1	990	330	3,0	100%
0000569 PALCA	1	8550	2845	3,0	100%
0000528 YANAPUQUIO	1	810	264	3,1	100%
0000570 ÑAHUIN	1	1230	405	3,0	100%
0000530 RICRICAN CAUQUIRAN	1	330	102	3,2	100%
0000571 CARPAPATA	1	1830	606	3,0	100%
0000532 HUAMANIA	1	300	38	7,9	100%
0000572 LLACSACACA	1	870	230	3,8	100%
0000534 SAN PEDRO DE CAJAS	1	4320	1435	3,0	100%
0000573 CHIPOCAYO	1	1710	570	3,0	100%
0000542 HUASAHUASI	1	8820	2934	3,0	100%
0000574 YAROCA	1	2310	770	3,0	100%
0000544 PUNRAY	1	1140	375	3,0	100%
0000575 HUARIPAMPA	1	990	330	3,0	100%
0000546 SAN JUAN DE LA LIBERTAD	1	2940	978	3,0	100%
0000576 PATAY	1	2280	760	3,0	100%
0000548 TIAMBRA	1	1050	348	3,0	100%
0000577 TAPO	1	2880	960	3,0	100%
0000529 OCHONGA	1	2250	744	3,0	100%
0000578 YURACMAYO	1	1920	640	3,0	100%
0000533 CALCA	1	2340	775	3,0	100%
0000579 MACO	1	240	75	3,2	100%
0000543 CASCA	1	1294	399	3,2	100%
0000580 CASACOTO - SAN ANTONIO	1	1200	395	3,0	100%
0000547 CHIRAS	1	1050	345	3,0	100%
0000581 QUETA	1	1200	395	3,0	100%
0000531 INCACHACA YANAMACHAY	1	390	126	3,1	100%
0000582 PACCHAC	1	2755	918	3,0	100%
0000545 HUACUAS	1	1080	360	3,0	100%
0000595 HUARICOLCA	1	2820	935	3,0	100%
0000535 SAN JOSE DE CAYASH	1	450	150	3,0	100%
0000596 APAYCANCHILLA	1	1170	390	3,0	100%
0000527 PALCAMAYO	1	2700	895	3,0	100%
0010344 PURHUARACRA	1	360	115	3,1	100%




Gobierno Regional/Unidad ejecutora/Establecimiento de Salud	N° EESS [RENAES]	Stock al 20 de Abril*	Consumo Promedio a Marzo 2015	Disponibilidad en # meses**	% EESS c/MMN >= 2 meses
0828 REGION JUNIN-SALUD CHANCHAMAYO	21				100%
0000349 BELEN ANAPIARI	1	1980	660	3,0	100%
0000317 RAYMONDI	1	1470	420	3,5	100%
0000350 VALLE HERMOSO	1	990	330	3,0	100%
0000341 IMPITATO CASCADA	1	3420	1140	3,0	100%
0000351 HUACHIRIKI	1	780	240	3,3	100%
0000343 CENTRO CUYANI	1	2190	726	3,0	100%
0000352 UNION SHIMASHIRO	1	990	324	3,1	100%
0000345 PAMPA CAMONA	1	1890	625	3,0	100%
0000353 ANDRES AVELINO CACERES	1	390	130	3,0	100%
0000347 CONDADO PICHIKIARI	1	1560	430	3,6	100%
0000361 UCHUBAMBA	1	1610	188	8,6	100%
0000340 HOSPITAL DE APOYO PICHANAKI	1	9270	3090	3,0	100%
0006711 SAN FCO CENTRO KUVIRIANI	1	1770	585	3,0	100%
0000344 LAS PALMAS	1	1260	420	3,0	100%
0006712 BARINETTI REAL	1	480	155	3,1	100%
0000348 SAN JUAN CENTRO AUTIKI	1	1260	415	3,0	100%
0007361 COLONIA HUANCA	1	1890	630	3,0	100%
0000346 HUANTININI	1	1590	530	3,0	100%
0007371 ANEXO 28 DE JULIO	1	1140	372	3,1	100%
0000342 PRIMAVERA	1	1680	560	3,0	100%
0014383 SAN JOSE DE ANAPIARI	1	1680	552	3,0	100%
0829 REGION JUNIN-SALUD SATIPO	92				99%
0000439 SAN CRISTOBAL	1	2880	2518	1,1	0%
0000488 SAN ANDRES	1	600	77	7,8	100%
0000489 BUENOS AIRES	1	1650	550	3,0	100%
0000490 LLAYLLA	1	6600	2192	3,0	100%
0000436 PUEBLO LIBRE DE PAURIALI	1	5820	1935	3,0	100%
0000491 HERMOSA PAMPA	1	5040	1675	3,0	100%
0000438 TZIRIARI	1	8400	2800	3,0	100%
0000492 SANTA ROSITA	1	2130	708	3,0	100%
0000440 SAN JOSE DE MIRAFLORES	1	4620	1535	3,0	100%
0000493 MARIPOSA	1	2310	690	3,3	100%
0000443 SAN RAMON DE PANGOA	1	12510	4170	3,0	100%
0000494 APALLA CALABAZA	1	1830	350	5,2	100%
0000445 SN ANTONIO DE SONOMORO	1	3120	1040	3,0	100%
0000495 RIO NEGRO	1	23760	7915	3,0	100%
0000447 VILLA MARIA	1	5070	1686	3,0	100%



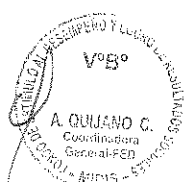
Gobierno Regional/Unidad ejecutora/Establecimiento de Salud	N° EESS [RENAES]	Stock al 20 de Abril*	Consumo Promedio a Marzo 2015	Disponibilidad en # meses**	% EESS c/MMN >= 2 meses
0000496 VILLA CAPIRI	1	2610	870	3,0	100%
0000449 MAZARONQUIARI	1	7230	2410	3,0	100%
0000497 RIO CHARI ALTO	1	4830	1605	3,0	100%
0000451 MATERENI	1	4500	1500	3,0	100%
0000498 PITOCUNA	1	3570	1188	3,0	100%
0000453 UNION CHAVINI	1	2190	726	3,0	100%
0000499 PUENTE IPOKI	1	5760	1915	3,0	100%
0000455 JERUSALEN DE MIÑARO DE NOMESTSIGUENGA	1	6000	1992	3,0	100%
0000500 AOTI	1	6510	2166	3,0	100%
0000457 BOCA KIATARI	1	3660	1220	3,0	100%
0000501 ALTO PITOCUNA	1	5460	1818	3,0	100%
0000459 CUSHIRENI	1	4410	1463	3,0	100%
0000502 CUSHIVIANI	1	3120	1032	3,0	100%
0000461 SHEVOJA	1	1860	620	3,0	100%
0000503 UNION CUVIRIARI	1	6270	2090	3,0	100%
0000463 BOCA CHEMBO	1	2760	915	3,0	100%
0000504 SHABASHIPANGO	1	1320	440	3,0	100%
0000465 CAPITIRI	1	2550	843	3,0	100%
0000505 SAN JUAN DE CHENI	1	1740	575	3,0	100%
0000467 SHIMA	1	4470	908	4,9	100%
0000506 UNION CAPIRI	1	4500	1494	3,0	100%
0000469 PUERTO OCOPA	1	4320	1438	3,0	100%
0000507 BOCA MANTARO	1	1920	510	3,8	100%
0000471 CUTIVIRENI	1	5820	1260	4,6	100%
0000509 SAN MIGUEL DE ENE	1	2040	420	4,9	100%
0000473 SAN VICENTE DE CANAAN	1	5280	1745	3,0	100%
0000510 FLORIDA	1	1890	324	5,8	100%
0000475 CAPERUSIA	1	4200	480	8,8	100%
0000511 SAN JUAN DE MANTARO	1	3000	1000	3,0	100%
0000486 SAN PEDRO	1	1140	335	3,4	100%
0000512 TUNONTUARI RIO ENE	1	2820	360	7,8	100%
0000433 BELEN	1	2940	977	3,0	100%
0000513 QUEMPIRI	1	2910	966	3,0	100%
0000437 COMUNIDAD NATIVA DE PANGA	1	3510	1162	3,0	100%
0000514 FE Y ALEGRIA LA PRIMAVERA	1	2070	590	3,5	100%
0000442 SAN MARTIN PANGOA	1	21300	6893	3,1	100%
0000515 YAVIRO	1	1560	519	3,0	100%
0000446 CUBANTIA	1	4710	1566	3,0	100%



Gobierno Regional/Unidad ejecutora/Establecimiento de Salud	N° EESS [RENAES]	Stock al 20 de Abril*	Consumo Promedio a Marzo 2015	Disponibilidad en # meses**	% EESS c/MMN >= 2 meses
0000516 PUERTO ROCA	1	4410	1463	3,0	100%
0000450 ALTO KIATARI	1	3390	1130	3,0	100%
0000517 VALLE ESMERALDA	1	1320	270	4,9	100%
0000454 CAMPIRUSHARI	1	3240	1080	3,0	100%
0000518 SAN CARLOS ALTO ENE	1	2130	570	3,7	100%
0000458 VILCABAMBA	1	3600	1200	3,0	100%
0006876 TOLDOPAMPA	1	450	150	3,0	100%
0000462 POYENI	1	5290	1763	3,0	100%
0006877 CHONTAKIARI	1	5880	1956	3,0	100%
0000466 SANTA ROSITA DE SHIRINTIARI	1	1530	510	3,0	100%
0006878 POTSOTENI	1	3960	1314	3,0	100%
0000470 SAN MIGUEL DE OTICA	1	2400	793	3,0	100%
0006879 UNION PUERTO ASHANINKA	1	4560	1520	3,0	100%
0000474 QUITENI	1	2820	935	3,0	100%
0006880 CIUDAD DE DIOS	1	4470	1254	3,6	100%
0000487 SANTA MARIA	1	1650	550	3,0	100%
0007185 PAMPA MANDARINA	1	2670	760	3,5	100%
0000434 MAZAMARI	1	30600	6750	4,5	100%
0007186 PALMAPAMPA	1	450	80	5,6	100%
0000448 NAYLAM DE SONOMORO	1	3840	1245	3,1	100%
0007187 VISTA ALEGRE DEL VALLE DE SANTA CRUZ	1	1740	573	3,0	100%
0000456 SANTA ROSA ALTO KIATARI	1	1950	640	3,0	100%
0011138 SANTA ELENA	1	4740	1134	4,2	100%
0000464 IMPANEKIARI	1	1830	610	3,0	100%
0013862 MIGUEL GRAU	1	2310	765	3,0	100%
0000472 OVIRI	1	4080	1360	3,0	100%
0013863 ALTO VILLA VICTORIA	1	2400	800	3,0	100%
0000435 CAPIRUSHARI	1	5940	1977	3,0	100%
0015914 SELVA DE ORO	1	1860	573	3,2	100%
0000452 FORTALEZA	1	3000	612	4,9	100%
0016908 GLORIABAMBA	1	4530	1503	3,0	100%
0000468 MICAELA BASTIDAS MORALES	1	2010	547	3,7	100%
0016909 TEORIA	1	2220	738	3,0	100%
0000444 CHAVINI	1	3840	1275	3,0	100%
0016911 BUENOS AIRES -TZIRIARI	1	2520	840	3,0	100%
0000485 COVIRIALI	1	2250	750	3,0	100%
0016912 VILLA PROGRESO DE EDEN	1	4170	1385	3,0	100%
0000460 BETANIA	1	3090	1025	3,0	100%



Gobierno Regional/Unidad ejecutora/Establecimiento de Salud	N° EESS [RENAES]	Stock al 20 de Abril*	Consumo Promedio a Marzo 2015	Disponibilidad en # meses**	% EESS c/MMN >= 2 meses
0017678 HUANCAMACHAY	1	1200	395	3,0	100%
0830 REGION JUNIN- SALUD JUNIN	21				100%
0000556 CHUPAN	1	180	55	3,3	100%
0000519 DE APOYO JUNIN	1	9690	2730	3,5	100%
0000557 YANEC	1	330	108	3,1	100%
0000537 CARHUAMAYO	1	4226	1245	3,4	100%
0000558 ACANCOCHA	1	90	36	2,5	100%
0000539 PUYAY	1	855	420	2,0	100%
0000565 SANTA BARBARA DE CARHUACAYAN	1	900	350	2,6	100%
0000541 CARAPACHO	1	510	170	3,0	100%
0000601 ULCUMAYO	1	3630	935	3,9	100%
0000554 SHALACANCHA	1	90	30	3,0	100%
0000602 QUILCATACTA	1	780	325	2,4	100%
0000536 HUAYRE	1	720	318	2,3	100%
0000603 YAPACMARCA	1	210	70	3,0	100%
0000540 JACHAHUANCA	1	720	233	3,1	100%
0000604 TAMBOS	1	1182	390	3,0	100%
0000555 RAYANNIOC	1	90	40	2,3	100%
0000605 SHOGUE	1	150	42	3,6	100%
0000550 SASICUCHO	1	90	30	3,0	100%
0000606 QUIPACANCHA	1	210	60	3,5	100%
0000538 LLAUPI	1	565	258	2,2	100%
0000607 PISCURRURAY	1	270	84	3,2	100%
1224 REGION JUNIN - RED DE SALUD DEL VALLE DEL MANTARO	88				97%
0000641 SAN JOSE DE QUERO	1	810	940	0,9	0%
0000659 SAN JUAN DE JARPA	1	1320	1245	1,1	0%
0000658 TINYARI GRANDE	1	300	460	0,7	0%
0000676 COCHAS	1	4560	1515	3,0	100%
0000678 COMAS	1	5640	1875	3,0	100%
0000679 CANCHAPALCA	1	3960	1315	3,0	100%
0000621 HUARI	1	7770	2585	3,0	100%
0000680 RACRACALLA	1	3600	1200	3,0	100%
0000623 HUMANMARCA	1	4050	1345	3,0	100%
0000681 POMAMANTA	1	630	205	3,1	100%
0000630 LA PUNTA	1	6890	2290	3,0	100%
0000682 TALHUIS	1	1740	575	3,0	100%
0000632 MILUCHACA	1	2130	705	3,0	100%
0000683 PUQUIAN	1	1380	455	3,0	100%
0000634 HUAYLLASPANCA	1	1890	630	3,0	100%



Gobierno Regional/Unidad ejecutora/Establecimiento de Salud	N° EESS [RENAES]	Stock al 20 de Abril*	Consumo Promedio a Marzo 2015	Disponibilidad en # meses**	% EESS c/MMN >= 2 meses
0000684 RUNATULLO	1	1740	575	3,0	100%
0000636 CHAMBARA	1	3330	1105	3,0	100%
0000685 HEROINAS TOLEDO	1	3960	1315	3,0	100%
0000638 SAN BLAS	1	810	265	3,1	100%
0000686 MARISCAL CASTILLA	1	3480	1160	3,0	100%
0000616 PIHUAS	1	780	260	3,0	100%
0000694 CHACAPAMPA	1	1200	395	3,0	100%
0000643 SAN ROQUE DE HUARMITA	1	1800	600	3,0	100%
0000695 HUACAN	1	360	115	3,1	100%
0000645 USIBAMBA	1	3630	1205	3,0	100%
0000696 LOS ANGELES	1	930	310	3,0	100%
0000648 HUARISCA	1	2040	680	3,0	100%
0000697 CHICCHE	1	1410	465	3,0	100%
0000656 SAN JUAN DE ISCOS	1	2280	755	3,0	100%
0000698 VISTA ALEGRE	1	960	315	3,0	100%
0000617 RETAMA BAJA	1	540	150	3,6	100%
0000699 YANA YANA	1	90	30	3,0	100%
0000661 YANACANCHA	1	4650	1545	3,0	100%
0000700 CHONGOS ALTO	1	3240	1080	3,0	100%
0000663 INGENIO	1	3750	1245	3,0	100%
0000701 COLCA	1	1740	575	3,0	100%
0000665 QUICHUAY	1	2940	975	3,0	100%
0000702 STA. CRUZ DE LARIA	1	1800	415	4,3	100%
0000667 MATICHACRA	1	2760	915	3,0	100%
0000703 HUASICANCHA	1	2850	950	3,0	100%
0000669 PUMABAMBA	1	2490	830	3,0	100%
0000720 QUILCAS	1	4770	1585	3,0	100%
0000672 ANDAMARCA	1	9060	3015	3,0	100%
0000721 COLPAR	1	1720	570	3,0	100%
0000615 CULLHUAS	1	1890	630	3,0	100%
0000726 SICAYA	1	17910	5965	3,0	100%
0000620 HUANCAN	1	14310	4770	3,0	100%
0000736 PARIHUANCA	1	2762	920	3,0	100%
0000629 SAPALLANGA	1	12720	4235	3,0	100%
0000737 LAMPA	1	5250	1745	3,0	100%
0000633 MIRAFLORES	1	2010	670	3,0	100%
0000738 PANTY	1	1882	626	3,0	100%
0000637 STA. ROSA DE TISTES	1	540	180	3,0	100%
0000739 SAN BALVIN	1	2640	875	3,0	100%
0000642 CHAQUICOCHA	1	4110	1365	3,0	100%



Gobierno Regional/Unidad ejecutora/Establecimiento de Salud	N° EESS [RENAES]	Stock al 20 de Abril*	Consumo Promedio a Marzo 2015	Disponibilidad en # meses**	% EESS c/MMN >= 2 meses
0000740 ANTARPA	1	1740	575	3,0	100%
0000647 AHUAC	1	7050	2345	3,0	100%
0000741 CEDRUYO	1	1200	400	3,0	100%
0000657 TINYARI CHICO	1	1260	420	3,0	100%
0000742 LLACSAPIRCA	1	2640	280	9,4	100%
0000662 STO DOMINGO DE CACHI	1	780	95	8,2	100%
0000743 ROCCHAC	1	900	295	3,1	100%
0000666 STO DOMINGO DE ACOBAMBA	1	3600	1200	3,0	100%
0000744 YUNCACHAQUICOCOA	1	1920	635	3,0	100%
0000670 SANTA ROSA DE ASTILLERIA	1	2610	865	3,0	100%
0000745 ACO	1	2010	669	3,0	100%
0000677 PILCOLLAMA	1	1560	520	3,0	100%
0000746 QUICHA CHICO	1	1660	144	11,5	100%
0000631 COCHARCAS	1	4170	1390	3,0	100%
0000747 QUICHA GRANDE	1	1170	385	3,0	100%
0000639 ANGASMAYO	1	1320	430	3,1	100%
0000751 ORCOTUNA	1	9710	3235	3,0	100%
0000655 HUAMANCACA CHICO	1	9210	3066	3,0	100%
0000752 VICSO	1	1020	340	3,0	100%
0000664 CASACANCHA	1	1590	525	3,0	100%
0006738 SULCAN	1	1530	505	3,0	100%
0000673 PUCACOCHA	1	5940	1974	3,0	100%
0007082 HUANCAMAYO	1	1230	378	3,3	100%
0000635 VIQUES	1	2730	905	3,0	100%
0012468 LA NUEVA LIBERTAD DE PUNTO	1	1020	335	3,0	100%
0000619 HUACRAPUQUIO	1	2730	910	3,0	100%
0012469 CHUAMBA.	1	1440	475	3,0	100%
0000622 HUAYUCACHI	1	12840	4275	3,0	100%
0012470 SHICUY	1	1470	485	3,0	100%
0000668 PAURAN ATICOCHA	1	1920	635	3,0	100%
0012471 HUAYCHULA	1	1080	355	3,0	100%
0000644 STA. ROSA DE HUARMITA	1	1650	545	3,0	100%
0015577 NUEVO OCCORO	1	2280	755	3,0	100%

Fuente: DARES -SISMED. Fecha de extracción de la data: 20 de abril 2015

*Se calculó el Stock al 20 de abril = stock a marzo + distribución al 20 de abril.

**Se calculó la Disponibilidad en meses = stock al 20 de abril / consumo promedio.



