



GOBIERNO REGIONAL JUNIN



GOBIERNO REGIONAL JUNIN

OFICINA REGIONAL DE DESARROLLO INSTITUCIONAL Y TECNOLOGÍA DE LA INFORMACIÓN (ORDITI)



PLAN OPERATIVO INSTITUCIONAL 2015

HUANCAYO, DICIEMBRE 2014



INDICE

PLAN OPERATIVO INSTITUCIONAL 2015

GOBIERNO REGIONAL JUNIN

• Caratula	1
• Índice	2-3
• Plan Operativo Institucional 2015 CONTENIDO	4
• Introducción	5
• Base legal	6
• Objetivos	7
• Antecedentes	6-7
• Orientaciones Generales	8
• Técnicas	8
• Metodología	8-9
• Relación de Unidades Orgánicas que entregaron documentos físicos del Plan operativo Institucional 2015	10
• Plan Operativo Institucional 2015	11
• Presidencia	12-14
• Vice Presidencia	15-16
• Oficina de Control Institucional	17-19
• Procuraduría Pública Regional	20-22
• Secretaria Ejecutiva del Consejo Regional	23-25
• Gerencia General Regional	26-27
• Oficina Regional de Asesoría Jurídica	28-29
• Oficina Regional de Comunicaciones	30-34
• Gerencia Regional de planeamiento, Presupuesto y Acondicionamiento Territorial	35-36
• Sub-Gerencia de Cooperación Técnica y Planeamiento	37-40
• Sub-Gerencia de Presupuesto y Tributación	41-42
• Sub-Gerencia de Acondicionamiento Territorial	43-44
• Sub-Gerencia de Inversión Pública	45-46
• Oficina Regional de Desarrollo Institucional y Tecnología de la Información	47-50
• Oficina Regional de Administración y Finanzas	51-52
• Oficina de Gestión Patrimonial	53-56



• Oficina de Recursos Humanos	57-62
• Oficina de Administración Financiera	63-66
• Oficina de Abastecimientos y Servicios Auxiliares	67-72
• Gerencia Regional de Desarrollo Económico	73
• Sub-Gerencia de Promoción de Inversiones	74-76
• Gerencia Regional de Desarrollo Social	77-78
• Sub-Gerencia de Desarrollo Social e igualdad de Oportunidades	79-80
• Gerencia Regional de Recursos Naturales y Gestión de Medio Ambiente	81-83
• Sub-Gerencia de Recursos Naturales y Medio Ambiente	84-86
• Sub-Gerencia de Defensa Civil	87-90
• Gerencia Regional de Infraestructura	91-92
• Sub-Gerencia de Estudios	93-94
• Sub-Gerencia de Obras	95-96
• Sub-Gerencia de Supervisión y Liquidación de Obras	97-98
• Sub-Gerencia de Desarrollo Satipo	99-100
• Sub-Gerencia de Desarrollo Chanchamayo	101-103
• Sub-Gerencia de Desarrollo Yauli	104-108
• Sub-Gerencia de Desarrollo Tarma	109-112
• Sub-Gerencia de Desarrollo Junín	113-116
• Dirección Regional de Agricultura	117-124
• Dirección Regional de Comercio Exterior y Turismo	125-135
• Dirección Regional de la Producción	136-145
• Dirección Regional de Salud	146-198
• Dirección Regional de Vivienda, Construcción y Saneamiento	199-202
• Dirección Regional de Energía y Minas	203-208
• Dirección Regional de Trabajo y Promoción del Empleo	209-218
• Dirección Regional de Educación	219-295
• Dirección Regional de Transportes y Comunicaciones	296-304
• Aldea Infantil "El Rosario"	305-309
• Archivo Regional	310-314



PLAN OPERATIVO INSTITUCIONAL 2015

GOBIERNO REGIONAL JUNIN

INTRODUCCION

- I. BASE LEGAL
- II. OBJETIVOS
- III. ANTECEDENTES
- IV. METODOLOGIA
- V. TECNICAS
- VI. PLAN OPERATIVO INSTITUCIONAL DEL GOBIERNO REGIONAL JUNIN 2015



INTRODUCCION

El Plan Operativo Institucional es un documento de gestión que permite articular y coordinar las actividades, proyectos y obras que son programadas en el Gobierno Regional Junín, a través de sus Unidades Orgánicas, en el marco de los objetivos específicos y estratégicos del Plan Estratégico Institucional, para un Ejercicio Fiscal.

Las actividades, proyectos y obras consideradas para el año 2015, están orientados al logro de nuestra misión, así como velar por una gestión eficiente a través de una mejor asignación y utilización de los recursos públicos.

El Plan Operativo que se presenta se formuló de acuerdo a la Directiva Gerencial N° 005-2014-GRJUNIN-GGR/ORDITI, el cual constituye un compromiso que involucra a todo el personal de la Sede y Direcciones Regionales Sectoriales del Gobierno Regional Junín.

El presente documento detalla, Objetivos Estratégicos Generales PEI-GRJ, Objetivo Específico o Resultado del PEI de cada U.O. de la Sede (Descripción, Peso Relativo %), Objetivo Estratégico Específico del PEI de cada Dirección Regional Sectorial (Descripción, Peso Relativo %), Estrategias/Producto, Acciones Centrales, Asignaciones Presupuestarias que no resultan en producto (APNOP) (Actividades, Proyectos), Programas Presupuestales (Actividades, Proyectos, Obras), Unidades de Coordinación, Cronograma, Presupuesto(PIA/PIM) e Indicadores, los cuales se encuentran debidamente articulados, para posteriormente ser evaluados los resultados a través de los indicadores planteados.



INTRODUCCION

El Plan Operativo Institucional es un documento de gestión que permite articular y coordinar las actividades, proyecto y obras que son programadas en el Gobierno Regional Junín, a través de sus Unidades Orgánicas, en el marco de los objetivos específicos y estratégicos del Plan Estratégico Institucional, para un Ejercicio Fiscal.

Las actividades, proyectos y obras consideradas para el año 2015, están orientados al logro de nuestra misión, así como velar por una gestión eficiente a través de una mejor asignación y utilización de los recursos públicos.

El Plan Operativo que se presenta se formuló de acuerdo a la Directiva Gerencial N° 005-2014-GRJUNIN-GGR/ORDITI, el cual constituye un compromiso que involucra a todo el personal de la Sede y Direcciones Regionales Sectoriales del Gobierno Regional Junín.

El presente documento detalla, Objetivos Estratégicos Generales PEI-GRJ, Objetivo Específico o Resultado del PEI de cada U.O. de la Sede (Descripción, Peso Relativo %), Objetivo Estratégico Específico del PEI de cada Dirección Regional Sectorial (Descripción, Peso Relativo %), Estrategias/Producto, Acciones Centrales, Asignaciones Presupuestarias que no resultan en producto (APNOP) (Actividades, Proyectos), Programas Presupuestales (Actividades, Proyectos, Obras), Unidades de Coordinación, Cronograma, Presupuesto(PIA/PIM) e Indicadores, los cuales se encuentran debidamente articulados, para posteriormente ser evaluados los resultados a través de los indicadores planteados.



I. BASE LEGAL

- 1.1. Constitución Política del Perú.
- 1.2. Ley N° 29158, Ley Orgánica del Poder Ejecutivo.
- 1.3. Ley N° 27783, Ley de Bases de la Descentralización.
- 1.4. Ley N° 27867, Ley Orgánica de Gobiernos Regionales y su modificatoria Ley N° 27902.
- 1.5. Ley N° 28411, Ley General del Sistema Nacional de Presupuesto.
- 1.6. Ley N° 28112, Ley Marco de la Administración Financiera del Sector Público.
- 1.7. Ley N° 27658, Ley Marco de Modernización de la Gestión del Estado y su Reglamento.
- 1.8. Ley N° 28715, Ley del Código de Ética de la Función Pública.
- 1.9. Directiva N° 003-2014-EF/50.01 "Directiva para la Programación y Formulación Anual del Presupuesto del Sector Público, con una perspectiva de Programación Multianual".
- 1.10. Directiva N° 001-2013-EF/50.01 Directiva para los Programas Presupuestales en el Marco de la Programación y Formulación del Presupuesto del Sector Público para el Año fiscal 2014.
- 1.11. Resolución Ejecutiva Regional N° 0426-2011-GR-JUNIN/GGR, que aprueba la Directiva General N° 006-2011-GRJUNIN-GGR/ORDITI "Normas para la formulación y aprobación de Directivas en el Gobierno Regional Junín".
- 1.12. Ley de Presupuesto del Sector Público para el Año Fiscal 2015.

II. OBJETIVOS

- 2.1. Coordinar sobre las actividades, proyectos y obras de las diferentes Unidades Orgánicas y Dependencias del Gobierno Regional Junín, para asegurar que al término del ejercicio presupuestal se haya cumplido con el fin previsto.
- 2.2. Establecer pautas y procedimientos para la formulación, aprobación, ejecución, monitoreo y evaluación del Plan Operativo Institucional del Gobierno Regional Junín y de sus Órganos Desconcentrados.
- 2.3. Instituir un adecuado sistema de planeación, monitoreo y evaluación de la gestión del Gobierno Regional Junín.
- 2.4. Crear y mantener un método de monitoreo en línea de las actividades programadas, que permitan efectuar oportunamente



los reajustes que conlleven al logro de las metas y objetivos, de manera eficiente.

- 2.5. Promover mejoras continuas en efectividad y eficiencia de la gestión pública a través de una mejor asignación y utilización de los recursos públicos; y su difusión a la ciudadanía de la evaluación de dichas acciones, para efectos de control social y transparencia.
- 2.6 Armonizar y concertar las actividades de las diferentes Unidades Orgánicas de la Entidad a fin de asegurar la racionalidad de la gestión gubernamental y la optimización en la utilización de los recursos disponibles

III. ANTECEDENTES

El Plan Operativo Institucional es un documento normativo de gestión administrativa que refleja las estrategias a desarrollar en el corto plazo, precisando las actividades, proyectos y obras necesarias para cumplir las metas establecidas para dicho periodo, a nivel de cada unidad orgánica y dependencia, que permita el logro de resultados planificados.

El POI en cada unidad orgánica y dependencia, permite conocer, cuándo se empieza y cuándo se termina cada actividad, proyecto y obra a realizar, cual es el resultado que se pretende lograr, para que la Alta Dirección tome la decisión más adecuada en forma oportuna.

El POI sirve para asegurar que la asignación de recursos humanos, financieros materiales y físicos previstos para el ejercicio anual correspondiente guarden relación con las actividades, proyectos y obras y las metas consignadas para el ejercicio fiscal 2015.

IV. ORIENTACIONES GENERALES

- 4.1 El Plan Operativo Institucional debe entenderse como el proceso que permita articular y coordinar adecuadamente las tareas de cada Unidad Orgánica, para el logro de los objetivos propuestos con resultado objetivamente medibles.
- 4.2 La Formulación del POI es un documento de gestión, mediante el cual se define con claridad los objetivos que persigue en relación a las funciones previstas en el Reglamento de Organización y



Funciones, con la finalidad de orientar a sus funcionarios y servidores, hacia el logro de las metas institucionales.

4.3 El Plan Operativo Institucional contiene las siguientes características:

- Globalidad e Integridad, contiene a todas las Unidades Orgánicas de la Institución.
- Flexibilidad, Admite cambios justificados en las diferentes etapas de ejecución por efecto de situaciones imprevistas debidamente justificadas.
- Racionalidad, porque está orientada hacia una adecuación al proceso de cambios que se viene experimentando en la Administración Pública a fin de lograr metas al menor costo posible, con oportunidad, máxima eficiencia y transparencia.

V. TECNICAS

El proceso de la información se ha desarrollado en base a la Tecnología de la Información y la comunicación en tiempo real, a través del sistema integrado de planificación que se encuentra en Internet a través del SISPOI del Gobierno Regional Junín. Posibilitando así, la intercomunicación de la ORDITI con las unidades orgánicas y dependencias del Gobierno Regional Junín

El software del SISPOI 2015, permite que cada Unidad Orgánica construya sus indicadores para cada actividad, proyecto y obra.

VI. METODOLOGIA

Para la formulación del Plan Operativo Institucional POI-2015 del Gobierno Regional Junín se ha implementado y desarrollado la metodología siguiente:

- 6.1 METODO GENERAL (INDUCTIVO).- La formulación del POI-2015, parte de la identificación de la unidad orgánica y/o dependencia del Gobierno Regional; el mandato y/o función que desarrolla en la misión asignada y la situación que avizora en un mediano plazo; diseñándose para ello objetivos, metas que se concretizará en un corto plazo, desplegando de manera programada cada una de las actividades, proyectos y obras implementando las estrategias más adecuadas y asignando el presupuesto para cada una de ellas. A la vez concatenándolos con los planes operativos de las diferentes unidades orgánicas y



dependencias y con el Plan Estratégico Institucional del Gobierno Regional Junín.

- 6.2 METODO PARTICULAR.- Responde al método de planificación por resultado objetivamente medible a través de indicadores contruidos específicamente, para medir el resultado de la actividad, proyecto y obra.

Creemos que esta forma de medir y evaluar la función pública, conllevará a una gestión más eficiente y eficaz que a la vez, proporcionará la mejora continua de los procesos y procedimientos establecidos.

Las diferentes unidades orgánicas de acuerdo a las diversas funciones que realizan, deben elaborar sus indicadores que permitan medir los resultados obtenidos, con el fin de lograr el mejoramiento continuo de servicios a la ciudadanía.



**RELACION DE UNIDADES ORGANICAS QUE ENTREGARON
DOCUMENTOS FISICOS DEL
PLAN OPERATIVO INSTITUCIONAL 2015**

SEDE CENTRAL

Presidencia Regional
Vice Presidencia Regional
Gerencia General Regional
Procuraduría Pública Regional
Oficina Regional de Asesoría Jurídica
Oficina Regional de Control Institucional
Gerencia Regional de Planeamiento, Presupuesto y Acondicionamiento Territorial
Sub-Gerencia de Obras
Sub-Gerencia de Inversión Pública
Sub-Gerente de Estudios
Gerencia Regional de Recursos Naturales y Gestión de Medio Ambiente

SUB-GERENCIAS DE DESARROLLO

Sub-Gerencia de Desarrollo Satipo


DIRECCIONES REGIONALES

Dirección Regional de Comercio Exterior y Turismo
Dirección Regional Transportes y Comunicaciones
Dirección Regional de Vivienda, Construcción y Saneamiento



**VI. PLAN OPERATIVO INSTITUCIONAL DEL GOBIERNO REGIONAL
JUNIN 2015**







PLAN OPERATIVO INSTITUCIONAL 2015



NOMBRE DE LA UNIDAD ORGANICA:

PRESIDENCIA REGIONAL

MANDATO / FUNCION : DIRIGIR Y SUPERVISAR LA MARCHA DEL GOBIERNO REGIONAL JUNIN Y DE SUS ORGANOS EJECUTIVOS, ADMINISTRATIVOS Y TECNICOS

MISION : INSTITUCIÓN PÚBLICA DESCENTRALIZADA, CON AUTONOMÍA POLÍTICA, ECONÓMICA Y ADMINISTRATIVA, QUE FOMENTA EL DESARROLLO REGIONAL INTEGRAL SOSTENIBLE, ORGANIZA Y CONDUCE LA GESTIÓN PÚBLICA REGIONAL DE ACUERDO A LAS COMPETENCIAS EXCLUSIVAS, COMPARTIDAS Y DELEGAD

VISION : GOBIERNO REGIONAL JUNIN CONSOLIDADO EN UNA GESTIÓN POR RESULTADOS, CON LIDERAZGO EN EL TERRITORIO E INSTITUCIONALMENTE, QUE GARANTIZA EL EJERCICIO PLENO DE LOS DERECHOS Y LA IGUALDAD DE OPORTUNIDADES DE LOS HABITANTES, QUE PROMUEVE LA INVERSIÓN PÚBLICA Y

Objetivos Estratégicos	Objetivos Específicos o Resultados del PEI de Cada U.O. de la SEDE		Objetivos Estratégicos Específicos del PEI de Cada DIRECCIÓN REGIONAL SECTORIAL		Estrategias / Producto	Acciones Centrales, Asignaciones Presupuestarias que no Resultan en Productos (APNOP)	Programas Presupuestales	Unidades Orgánicas de	Número	Cronograma Actividades, Proyectos y Obras				Presupuesto	Indicador	
	Descripción	Peso Relativo (%)	Descripción	Peso Relativo (%)						I	II	III	IV		Meta Numérica	Unidad de Medida
4	LOGRAR UNA ADMINISTRACIÓN PÚBLICA REGIONAL EFICAZ, EFICIENTE Y TRANSPARENTE	30.0		0.0	DESARROLLAR REUNIONES DE SUPERVISIÓN Y EVALUACIÓN MENSUAL A LOS GERENTES Y DIRECCIONES REGIONALES SECTORIALES	DIRIGIR Y SUPERVISAR EL DESEMPEÑO DE LOS ORGANOS, EJECUTIVOS, ADMINISTRATIVOS Y TECNICOS.		UNIDADES ORGANICAS	12.0	3.0	3.0	3.0	3.0	S/25,000.00	12.0	UNIDADES ORGANICAS SUPERVISADAS Y EVALUADAS
					EVALUAR EL DESEMPEÑO DE LA FUNCIÓN DE LOS GERENTES Y FUNCIONARIOS PARA EFECTOS DE RATIFICACIÓN Y REMOCIÓN	DESIGNAR Y/O REVOCAR A LOS GERENTES, DIRECTORES REGIONALES SECTORIALES		TODAS LAS U.O.	2.0	0.0	1.0	0.0	1.0	S/31,000.00	2.0	EVALUACIONES DE DESEMPEÑO REALIZADAS PARA RATIFICAR O REMOVER FUNCIONARIOS.
					EVALUAR LA ADMINISTRACIÓN DE LOS BIENES Y RENTAS DEL GOBIERNO REGIONAL JUNIN A TRAVÉS DE LOS FUNCIONARIOS Y TECNICOS COMPETENTES	EVALUAR LA ADMINISTRACIÓN DE LOS BIENES Y LAS RENTAS DEL GOBIERNO REGIONAL JUNIN		ORAF	1.0	0.0	0.0	0.0	1.0	S/29,265.00	1.0	EVALUACIÓN REALIZADA
					SUPERVISAR Y EVALUAR LAS ACTIVIDADES Y SERVICIOS PUBLICOS CON PARTICIPACIÓN DE LOS GERENTES Y DIRECTORES REGIONALES SECTORIALES	SUPERVISAR Y EVALUAR LAS ACTIVIDADES Y SERVICIOS PUBLICOS A CARGO DEL GRUPO A TRAVÉS DE SUS GERENTES Y DIRECTORES REGIONALES SECTORIALES		GERENCIAS Y DIRECCIONES REGIONALES SECTORIALES	20.0	0.0	10.0	0.0	10.0	S/40,010.00	20.0	SUPERVISIONES REALIZADAS Y APROBADAS



Objetivos Estratégicos	Objetivos Específicos o Resultados del PEI de Cada U.O. de la SEDE		Objetivos Estratégicos Específicos del PEI de Cada DIRECCIÓN REGIONAL		Estrategias / Producto	Acciones Centrales, Asignaciones Presupuestarias que no Resultan en Productos (APNOP)	Programas Presupuestales	Unidades Orgánicas de	Número	Cronograma Actividades, Proyectos y Obras				Presupuesto	Indicador	
	Descripción	Peso Relativo (%)	Descripción	Peso Relativo (%)						I	II	III	IV		Meta Numérica	Unidad de Medida
4	Generales PEI-GRJ															
						DESIGNAR EL CRONOGRAMA Y RESPONSABILIDAD DE LA ELABORACIÓN DE LA MEMORIA Y ESTADOS PRESUPUESTALES Y FINANCIEROS DEL GOBIERNO REGIONAL JUNIN.			1.0	1.0	0.0	0.0	0.0	S/20,000.00	1.0	MEMORIA ANUAL PRESENTADA Y APROBADA Y UN INFORME DE ESTADOS FINANCIEROS Y PRESUPUESTALES APROBADOS
		25.0	PROPICIAR EL DESARROLLO REGIONAL DE MANERA PLANIFICADA, PARTICIPATIVA Y CONCERTADA.		SUPERVISIÓN PROGRAMADA DEL CUMPLIMIENTO DE LAS METAS Y OBJETIVOS DE LOS PLANES Y PROGRAMAS.	SUPERVISAR LA EJECUCIÓN DE LOS PLANES Y PROGRAMAS DEL GOBIERNO REGIONAL JUNIN Y VELAR POR SU CUMPLIMIENTO.		TODAS LAS U.O.	3.0	1.0	0.0	1.0	1.0	S/30,000.00	3.0	SUPERVISIONES REALIZADAS Y APROBADAS.
					PROMOVER LA CONFORMACIÓN DE LOS COMITES DE VIGILANCIA CIUDADANA PARA LA EJECUCIÓN DEL PRESUPUESTO PARTICIPATIVO.	INSTITUCIONALIZAR EL CONSEJO DE COORDINACIÓN REGIONAL DE JUNIN		INSTITUCIONES PUBLICAS, ACTORES ECONOMICOS Y ACTORES SOCIALES.	1.0	0.0	1.0	0.0	0.0	S/30,000.00	1.0	RESOLUCIÓN DE CONFORMACIÓN DEL CONCOREJ
1.4					PROPONER ACCIONES MACROREGIONALES	PROPONER ACUERDOS DE COOPERACIÓN CON OTROS GOBIERNO REGIONALES Y ACCIONES MACROREGIONALES		TODAS LAS U.O.	3.0	0.0	1.0	1.0	1.0	S/33,000.00	3.0	PROPUESAS REALIZADAS Y APROBADAS.
		25.0	NORMAR Y REGlamentar LOS PROCESOS Y DECISIONES EN MATERIA ECONOMICA SOCIAL ORGANIZACIÓN, FUNCIONES Y PROMULGAR ORDENANZAS REGIONALES.		EN COORDINACIÓN Y A PROPUESA DE LAS DEPENDENCIAS COMPETENTES	DICTAR DECRETOS Y RESOLUCIONES REGIONALES		TODAS LAS U.O.	900.0	50.0	50.0	400.0	400.0	S/19,545.00	900.0	DECRETOS Y RESOLUCIONES APROBADAS Y RUBRICADAS
4					EN COORDINACIÓN CON LA SECRETARÍA DEL CONSEJO REGIONAL	PROMULGAR ORDENANZAS REGIONALES Y EJECUTAR LOS ACUERDOS REGIONALES		TODAS LAS U.O.	368.0	92.0	92.0	92.0	92.0	S/27,010.00	368.0	ORDENANZAS Y ACUERDOS REGIONALES PROMULGADOS.
		20.0	PROMOVER LA PARTICIPACIÓN DE LAS INSTITUCIONES.		MANTENER UNA AGENDA ACTUALIZADA DE LAS OFERTAS DE	SUSCRIBIR CONVENIOS O CONTRATOS CON LA COOPERACIÓN		TODAS LAS U.O.	6.0	0.0	0.0	3.0	3.0	S/30,000.00	6.0	CONVENIOS SUSCRITOS CON COOPERACIÓN TÉCNICA



Objetivos Estratégicos	Objetivos Específicos o Resultados del PEI de Cada U.O. de la SEDE		Objetivos Estratégicos Específicos del PEI de Cada DIRECCIÓN REGIONAL SECTORIAL		Estrategias / Producto	Acciones Centrales, Asignaciones Presupuestarias que no Resultan en Productos (APNOP)	Programas Presupuestales	Unidades Orgánicas de	Número	Cronograma Actividades, Proyectos y Obras				Presupuesto		Indicador	
	Descripción	Peso Relativo (%)	Descripción	Peso Relativo (%)						I	II	III	IV	PIA / PIM	Meta Numérica		
Generales PEI-GRJ	ORGANIZACIONES, INSTITUCIONES ACADÉMICAS Y CIENTÍFICAS Y PERSONAS NATURALES PARA REALIZAR ACCIONES DE MAYOR ESPECIALIZACIÓN EN EL MARCO DE LAS NORMAS VIGENTES.				APOYO Y DONACIONES DE LA COOPERACIÓN TÉCNICA INTERNACIONAL	TÉCNICA INTERNACIONAL, ENTIDADES PÚBLICAS Y PRIVADAS	Actividades, Proyectos y Obras	Coordinación									INTERNACIONAL
					CONCERTAR CON LOS MUNICIPIOS PROVINCIALES Y DISTRITALES LA EJECUCIÓN DE OBRAS POR CONVENIOS, CONTRATOS POR SERVICIOS	CELEBRAR Y SUSCRIBIR CONVENIOS RELACIONADOS CON LA EJECUCIÓN O CONCESIÓN DE OBRAS, PROYECTOS DE INVERSIÓN, PROTECCIÓN DE SERVICIOS QUE CORRESPONDE AL GOBIERNO REGIONAL JUNÍN		TODAS LAS U.O.	50.0	5.0	10.0	20.0	15.0	S/30.000,00	50.0		CONVENIOS SUSCRITOS CON MUNICIPALIDADES PROVINCIALES Y DISTRITALES.

Presupuesto Total S/. : S/344.830,00





PLAN OPERATIVO INSTITUCIONAL 2015



NOMBRE DE LA UNIDAD VICE PRESIDENCIA REGIONAL
ORGÁNICA:

MANDATO / FUNCION : EL VICE PRESIDENTE DEL GOBIERNO REGIONAL DE ACUERDO AL ARTÍCULO 11° DE LA LEY N° 27867 LEY ORGANICA DE GOBIERNOS REGIONALES INTEGRAL LA PRESIDENCIA DEL GOBIERNO REGIONAL QUE ES EL ORGANO EJECUTIVO, CUMPLE CON FUNCIONES DE COORDINACIÓN ENTRE EL PRESIDENTE R

MISIÓN : INSTITUCIÓN PÚBLICA DESCENTRALIZADA, CON AUTONOMÍA POLÍTICA, ECONÓMICA Y ADMINISTRATIVA; QUE FOMENTA EL DESARROLLO REGIONAL INTEGRAL SOSTENIBLE, ORGANIZA Y CONDUCE LA GESTIÓN PÚBLICA REGIONAL DE ACUERDO A LAS COMPETENCIAS EXCLUSIVAS, COMPARTIDAS Y DELEGAD

VISIÓN : GOBIERNO REGIONAL JUNÍN CONSOLIDADO EN UNA GESTIÓN POR RESULTADOS, CON LIDERAZGO EN EL TERRITORIO E INSTITUCIONALMENTE; QUE GARANTIZA EL EJERCICIO PLENO DE LOS DERECHOS Y LA IGUALDAD DE OPORTUNIDADES DE LOS HABITANTES; QUE PROMUEVE LA INVERSIÓN PÚBLICA Y

Objetivos Estratégicos	Objetivos Específicos o Resultados del PEI de Cada U.O. de la SEDE	Objetivos Estratégicos Específicos del PEI de Cada DIRECCIÓN REGIONAL SECTORIAL		Estrategias / Producto	Acciones Centrales, Asignaciones Presupuestarias que no Resultan en Productos (APNOP)	Programas Presupuestales	Unidades Orgánicas de	Número	Cronograma Actividades, Proyectos y Obras				Presupuesto	Indicador	Unidad de Medida
		Peso Relativo (%)	Descripción						I	II	III	IV			
Generales PEI-GRJ	1,2,3,4	100.0	FORTALECER LOS MECANISMOS DE ACERCAMIENTO CON LA CIUDADANA	LAS ESTRATEGIAS E INICIATIVAS SON LAS QUE IMPLEMENTE EL PRESIDENTE REGIONAL LAS MISMAS QUE SE EJECUTARAN EN LOS CASOS PREVISTOS EN LOS OBJETIVOS ESTRATEGICOS.	ACTUA EN LA SOLUCION DE CONFLICTOS LABORALES EN LA REGION JUNIN	PRESIDENCIA	COORDINACIÓN	4.0	1.0	1.0	1.0	1.0	S/48 622.00	% DE ACTIVIDADES CUMPLIDAS OPORTUNAMENTE.	100.0
									6.0	6.0	6.0	6.0			
					FACILITADOR EN LA MESA DE DIALOGO PARA EL REASENTAMIENTO DE LA POBLACION DE MOROCOCHA, MEDIANTE SESIONES ORDINARIAS Y EXTRAORDINARIAS.	TODAS LAS U.O.		24.0	6.0	6.0	6.0	6.0	S/48 619.00	% DE ACTIVIDADES CUMPLIDAS OPORTUNAMENTE	100.0
				DE ACUERDO A LAS NECESIDADES DE LOS DIFERENTES SECTORES EN QUE SE VE INVOLUCRADO EL GOBIERNO REGIONAL SE PLANTEARÁN LAS MOVIONES, ACUERDOS Y	GESTION DE NORMAS Y DISPOSICIONES LEGALES EN EL GOBIERNO CENTRAL, PARA MEJOR RESOLVER EN LA GESTION REGIONAL (POR ENCARGO DEL PRESIDENTE REGIONAL).	TODAS LAS U.O.		4.0	1.0	1.0	1.0	1.0	S/28 622.00	INFORMES REALIZADOS Y APROBADOS SOBRE GESTIÓN DE NORMAS.	4.0



Objetivos Estratégicos	Objetivos Específicos o Resultados del PEI de Cada U.O. de la SEDE		Objetivos Estratégicos Específicos del PEI de Cada DIRECCIÓN REGIONAL		Estrategias / Producto	Acciones Centrales, Asignaciones Presupuestarias que no Resultan en Productos (APNOP)	Programas Presupuestales	Unidades Orgánicas de	Número	Cronograma Actividades, Proyectos y Obras				Presupuesto	Indicador	
	Descripción	Peso Relativo (%)	Descripción	Peso Relativo (%)						I	II	III	IV		Meta Numérica	Unidad de Medida
Generales PEI-GRJ					ORDENANZAS DEBIDAMENTE FUNDAMENTADAS CON EL FIN DE RESOLVER LOS PROBLEMAS DE LA REGIÓN.	ACTIVIDADES, Proyectos	Actividades, Proyectos y Obras	Coordinación								
						REALIZAR EL DESPACHO DEL PRESIDENTE EN COORDINACIÓN CON EL.		TODAS LAS U.O.	90.0	15.0	30.0	20.0	25.0	S/48 470.00	100.0	% DE ACTIVIDADES CUMPLIDAS OPORTUNAMENTE.
						COORDINACIÓN DE LA MATERIALIZACIÓN DEL PROYECTO DE LA CARRETERA ALTERNATIVA AL DE LA CARRETERA CENTRAL		COLEGIO DE INGENIEROS	13.0	0.0	3.0	4.0	6.0	S/10 000.00	13.0	ACTAS DE COORDINACIÓN REALIZADAS
						SEGUIMIENTO Y ACOMPAÑAMIENTO EN LA AFECTACIÓN DE USO POR UN PLAZO DE 20 AÑOS CON LA EMPRESA TRANSPORTADORA DE GAS NATURAL ANDINO COMPRIMIDO S.A.C., SEGUN CONTRATO.		S.B.N. PRES., GGR, CONSEJO REGIONAL OGP, ORAF, ORAJ,	18.0	0.0	2.0	7.0	9.0	S/20 000.00	18.0	SEGUIMIENTOS REALIZADOS

Presupuesto Total S/. : S/204.333,00





PLAN OPERATIVO INSTITUCIONAL 2015



NOMBRE DE LA UNIDAD ORGÁNICA:

OFICINA REGIONAL DE CONTROL INSTITUCIONAL

MANDATO / FUNCION :

DE CONFORMIDAD CON LO PREVISTO EN LOS ARTÍCULOS 7º Y 13º DE LA LEY N° 27285 -LEY DEL SISTEMA NACIONAL DE CONTROL Y DE LA CONTRALORIA GNERAL DE LA REPUBLICA Y DEMÁS DISPOSICIONES, DEBE REALIZAR EL CONTROL GUBERNAMENTAL DE LA CORRECTA ADMINISTRACIÓN DE LOS RECURSOS DE LA ENTIDAD.

MISIÓN :

EL ÓRGANO REGIONAL DE CONTROL INSTITUCIONAL - ORCI DEL GOBIERNO REGIONAL JUNIN, TIENE COMO MISIÓN PROMOVER LA CORRECTA Y TRANSPARENTE GESTIÓN DE LOS RECURSOS Y BIENES DE LA ENTIDAD, CAUTELANDO LA LEGALIDAD Y EFICIENCIA DE SUS ACTOS Y OPERACIONES, ASÍ COMO EL LOGRO DE SUS RESULTADOS MEDIANTE LA EJECUCIÓN DE ACCIONES Y ACTIVIDADES DE CONTROL, PARA CONTRIBUIR CON EL CUMPLIMIENTO DE LOS FINES Y METAS INSTITUCIONALES.

VISIÓN :

CONFORMAR UN EQUIPO PROFESIONAL, MULTI DISCIPLINARIO, ALTAMENTE CALIFICADO, CON SOLIDOS PRINCIPIOS ÉTICOS, CAPACIDAD PERMANENTEMENTE, EQUIPADO CON TECNOLOGÍAS DE CONSTANTE ACTUALIZACIÓN, QUE BRINDEN CONFIANZA Y SEGURIDAD A LA POBLACIÓN, SOBRE EL ADECUADO USO DE LOS RECURSOS PÚBLICOS EN LA ENTIDAD, MEDIANTE UN CONTROL OPORTUNO Y EFICAZ, QUE FOMENTE UN AMBIENTE DE HONESTIDAD Y TRANSPARENCIA EN EL EJERCICIO DE LA FUNCIÓN PÚBLICA, CONTRIBUYENDO AL DESARROLLO DEL GOBIERNO REGIONAL JUNIN.

Objetivos Estratégicos	Objetivos Específicos o Resultados del PEI de Cada U.O. de la SEDE	Objetivos Estratégicos Específicos del PEI de Cada DIRECCIÓN REGIONAL SECTORIAL		Estrategias / Producto	Acciones Centrales, Asignaciones Presupuestarias que no Resultan en Productos (APNOP)	Programas Presupuestales	Unidades Orgánicas de	Número	Cronograma Actividades, Proyectos y Obras				Presupuesto	Indicador	
		Descripción	Peso Relativo (%)						I	II	III	IV		Meta Numérica	Unidad de Medida
4	MEJORAR LA CALIDAD DEL GASTO DE LAS ACTIVIDADES Y PROYECTOS EN MATERIA SOCIAL ECONOMICA AMBIENTAL INSTITUCIONAL E INFRAESTRUCTURA MEDIANTE EL ADECUADO Y RACIONAL MANEJO DE LOS ESCASOS RECURSOS FINANCIEROS	30.0	0.0	FORTALECIMIENTO DEL SISTEMA DE CONTROL INSTITUCIONAL	INFORME DE SEGUIMIENTO DE MEDIDAS CORRECTIVAS Y DE PROCESOS JUDICIALES	PLIEGO	COORDINACIÓN	2.0	1.0	0.0	1.0	0.0	S/6,870.00	2.0	DOS INFORMES DE ACTIVIDAD DE CONTROL
									1.0	0.0	0.0	0.0			
					INFORME ANUAL PARA EL CONSEJO REGIONAL (DIRECTIVA N° 002-2005-CG/OCIL-GSNC)	SEDE		1.0	1.0	0.0	0.0	0.0	S/3,435.00	1.0	UN INFORME DE ACTIVIDAD DE CONTROL
									1.0	0.0	0.0	0.0			
					VERIFICAR EL CUMPLIMIENTO DE LA NORMATIVA RELACIONADA AL	SEDE		4.0	1.0	1.0	1.0	1.0	S/13,740.00	4.0	CUATRO INFORMES DE ACTIVIDAD DE
									1.0	1.0	1.0	1.0			



Objetivos Estratégicos	Objetivos Específicos o Resultados del PEI de Cada U.O. de la SEDE		Objetivos Estratégicos Específicos del PEI de Cada DIRECCIÓN REGIONAL SECTORIAL		Estrategias / Producto	Acciones Centrales, Asignaciones Presupuestarias que no Resultan en Productos (APNOP)	Programas Presupuestales	Unidades Orgánicas de	Número	Cronograma Actividades, Proyectos y Obras				Presupuesto	Indicador	
	Descripción	Peso Relativo (%)	Descripción	Peso Relativo (%)						I	II	III	IV		Meta Numérica	Unidad de Medida
Generales PEI-GRJ						TUPA Y A LA LEY DEL SILENCIO ADMINISTRATIVO:	Actividades, Proyectos y Obras	Coordinación								CONTROL
						VERIFICAR CUMPLIMIENTO DE NORMATIVA EXPRESA: LEY DE TRANSPARENCIA Y ACCESO A LA INFORMACIÓN PÚBLICA. ACTIVIDAD DE CONTROL (LEY N° 27806, D.S. N° 043-2003-PCM).		PLIEGO	1.0	0.0	1.0	0.0	0.0	S/3,435,00	1.0	UN INFORME DE ACTIVIDAD DE CONTROL
						GESTIÓN ADMINISTRATIVA DEL ORCI		PLIEGO	4.0	1.0	1.0	1.0	1.0	S/13,740,00	4.0	CUATRO INFORMES DE ACTIVIDAD DE CONTROL
						PARTICIPACIÓN EN COMISIÓN ESPECIAL DE CAUTELA (ART. 8° R.C. N° 063-2007-CG)		SEDE	1.0	0.0	1.0	0.0	0.0	S/3,428,40	1.0	UN INFORME DE ACTIVIDAD DE CONTROL
						DESARROLLO DE VISITA DE CONTROL	X	PLIEGO	4.0	1.0	1.0	1.0	1.0	S/13,740,00	4.0	CUATRO INFORMES DE ACTIVIDADES DE CONTROL
						DESARROLLO DE ORIENTACIÓN DE OFICIO	X	PLIEGO	4.0	1.0	1.0	1.0	1.0	S/13,740,00	4.0	CUATRO INFORMES DE ACTIVIDADES DE CONTROL
						DESARROLLO DE ACCIÓN SIMULTÁNEA	X	PLIEGO	4.0	1.0	1.0	1.0	1.0	S/13,740,00	4.0	CUATRO INFORMES DE ACTIVIDADES DE CONTROL
						EVALUACIÓN DE LA		SEDE	1.0	0.0	0.0	0.0	1.0	S/3,435,00	1.0	UN INFORME DE



Objetivos Estratégicos	Objetivos Específicos o Resultados del PEI de Cada U.O. de la SEDE		Objetivos Estratégicos Específicos del PEI de Cada DIRECCIÓN REGIONAL SECTORIAL		Estrategias / Producto	Acciones Centrales, Asignaciones Presupuestarias que no Resultan en Productos (APNOP)	Programas Presupuestales	Unidades Orgánicas de	Número	Cronograma Actividades, Proyectos y Obras				Presupuesto	Indicador	
	Descripción	Peso Relativo (%)	Descripción	Peso Relativo (%)						I	II	III	IV		Meta Numérica	Unidad de Medida
Generales PEI-GRJ						IMPLEMENTACIÓN DEL SISTEMA DE CONTROL INTERNO	X	Coordinación	4.0	1.0	1.0	1.0	1.0	S/13.740,00	4.0	ACTIVIDAD DE CONTROL
						EVALUACIÓN DE DENUNCIAS	X	PLIEGO	2.0	0.0	1.0	0.0	1.0	S/6.870,00	2.0	CUATRO INFORMES DE ACTIVIDAD DE CONTROL
						VERIFICACIÓN DE REGISTRO DE INFRAESTRUCTURAS	X	PLIEGO	4.0	1.0	1.0	1.0	1.0	S/13.740,00	4.0	CUATRO INFORMES DE ACTIVIDAD DE CONTROL
4		70.0		0.0	CUMPLIMIENTO DE LAS NORMAS LEGALES A GESTIÓN PÚBLICA Y EFECTUAR LEGAL DEL ESTADO	ACCIÓN DE CONTROL N° 01		PLIEGO	2.0	1.0	1.0	0.0	0.0	S/41.218,00	2.0	INFORME DE EXAMEN ESPECIAL
						ACCIÓN DE CONTROL N° 02		PLIEGO	3.0	1.0	1.0	1.0	0.0	S/61.827,00	3.0	INFORME DE EXAMEN ESPECIAL
						ACCIÓN DE CONTROL N° 03		PLIEGO	3.0	1.0	1.0	1.0	0.0	S/61.825,60	3.0	INFORME DE EXAMEN ESPECIAL
						ACCIÓN DE CONTROL N° 04		PLIEGO	2.0	0.0	0.0	1.0	1.0	S/41.218,00	2.0	INFORME DE EXAMEN ESPECIAL
						ACCIÓN DE CONTROL N° 05	X	PLIEGO	2.0	0.0	0.0	1.0	1.0	S/41.218,00	2.0	INFORME DE EXAMEN ESPECIAL
						ACCIÓN DE CONTROL N° 06	X	PLIEGO	2.0	0.0	0.0	1.0	1.0	S/41.218,00	2.0	INFORME DE EXAMEN ESPECIAL

Presupuesto Total S/ : S/412.178,00





PLAN OPERATIVO INSTITUCIONAL 2015



NOMBRE DE LA UNIDAD ORGANICA: PROCURADURÍA PÚBLICA REGIONAL

MANDATO / FUNCION : DEFENSA JUDICIAL DEL GOBIERNO REGIONAL DE JUNIN

MISION : EJERCICIO ADECUADO Y OPORTUNO DE LA REPRESENTACION Y DEFENSA DEL GOBIERNO REGIONAL DE JUNIN EN SEDE JUDICIAL.

VISION : SER ORGANO EFICIENTE Y EFICAZ DE REPRESENTACION Y DEFENSA QUE A TRAVES DE UNA OPORTUNA Y DILIGENTE UTILIZACION DE MEDIOS LEGALES EN SEDE JUDICIAL, LOGRE SALVAGUARDAR LOS DERECHOS E INTERESES DEL GOBIERNO REGIONAL DE JUNIN

Objetivos Estratégicos	Objetivos Específicos o Resultados del PEI de Cada U.O. de la SEDE	Objetivos Estratégicos Específicos del PEI de Cada DIRECCIÓN REGIONAL SECTORIAL		Estrategias / Producto	Acciones Centrales, Asignaciones Presupuestarias que no Resultan en Productos (APNOP)	Programas Presupuestales	Unidades Orgánicas de	Número	Cronograma Actividades, Proyectos y Obras				Presupuesto	Indicador	
		Descripción	Paso Relativo (%)						I	II	III	IV		Meta Numérica	Unidad de Medida
4	LA DEFENSA JURIDICA DEL ESTADO (GOBIERNO REGIONAL DE JUNIN) DE CONFORMIDAD AL D.L. 1068.		100.0	ASUMIR LA DEFENSA EN SEDE JUDICIAL DE FORMA OPORTUNA Y DILIGENTE	CONTESTACION DE DEMANDAS DENTRO DEL PLAZO DE LEY CON MEDIOS PROBATORIOS QUE SUSTENTAN EL CONTRADICTORIO		TODAS LAS U.O.	5000.0	1250.0	1250.0	1250.0	1250.0	S/59,369.00	4500.0	DEMANDAS CONTESTADAS DENTRO DEL PLAZO DE LEY
									10.0	10.0	10.0	10.0			
									40.0						
					PRESENTACION DE DENUNCIAS PENALES CON MEDIOS PROBATORIOS QUE SUSTENTEN EL PRESUNTO ILICITO PENAL ANTE LA FISCALIA PENAL DE TURNO	X	TODAS LAS U.O.	40.0	10.0	10.0	10.0	10.0	S/20,000.00	40.0	DENUNCIAS PENALES PRESENTADAS
					ASISTENCIA A DILIGENCIAS JUDICIALES CIVILES Y PENALES				200.0	200.0	200.0	200.0			
					INFORMES PARA CUMPLIMIENTO DE RESOLUCIONES JUDICIALES				2000.0	500.0	500.0	500.0			
					ELABORACION DE CUADROS ESTADISTICOS (SUMARIOS ESTADISTICOS) PARA REMISION AL CONSEJO REGIONAL Y EL										
							TODAS LAS U.O.	8.0	2.0	2.0	2.0	2.0	S/9,000.00	12.0	CUADROS ESTADISTICOS ELABORADOS



Objetivos Estratégicos	Objetivos Específicos o Resultados del PEI de Cada U.O. de la SEDE		Objetivos Estratégicos Específicos del PEI de Cada DIRECCIÓN REGIONAL SECTORIAL		Estrategias / Producto	Acciones Centrales, Asignaciones Presupuestarias que no Resultan en Productos (APNOP)	Programas Presupuestales	Unidades Orgánicas de	Número	Cronograma Actividades, Proyectos y Obras				Presupuesto	Indicador	
	Descripción	Peso Relativo (%)	Descripción	Peso Relativo (%)						I	II	III	IV		Meta Numérica	Unidad de Medida
Generales PEI-GRU					X	CONSEJO DE DEFENSA JURIDICA DEL ESTADO	Actividades, Proyectos y Obras	Coordinación	1.0	1.0	0.0	0.0	0.0	S/12,000.00	1.0	MEMORIA ANUAL ELABORADO Y PRESENTADO
					✓	INFORME DE LA MEMORIA ANUAL AL CONSEJO DE DEFENSA JURIDICA DEL ESTADO		TODAS LAS U.O.	160.0	40.0	40.0	40.0	40.0	S/5,000.00	180.0	SEGUIMIENTO A TRAVES DEL SISTEMA
					✓	SEGUIMIENTO DE DOCUMENTOS ADMINISTRATIVOS PARA ABSOLUCION DE DEMANDAS		TODAS LAS U.O.	400.0	100.0	100.0	100.0	100.0	S/15,000.00	400.0	ESCRITOS PRESENTADOS DE DELEGACION
						ASISTENCIA A AUDIENCIAS E INFORMES ORALES ANTE LA FISCALIA, JUZGADO CIVIL, PENAL, SALAS CIVILES Y PENALES		TODAS LAS U.O.	180.0	45.0	45.0	45.0	45.0	S/8,000.00	220.0	AUDIENCIAS ASISTIDAS
						PRESENTACION Y CONTESTACION DE DEMANDAS DE ARBITRAJE DENTRO DEL PLAZO DE LEY CON MEDIOS PROBATORIOS QUE SUSTENTAN EL CONTRADICTORIO		TODAS LAS U.O.	300.0	75.0	75.0	75.0	75.0	S/12,000.00	300.0	CONTESTACION DE ARBITRAJE Y CONCILIACION
						ASISTENCIA A AUDIENCIAS DEL TRIBUNAL ARBITRAL Y CENTROS DE CONCILIACION		TODAS LAS U.O.	480.0	120.0	120.0	120.0	120.0	S/18,000.00	600.0	AUDIENCIAS ASISTIDAS
						ELABORACION DE INFORMES PARA EJECUCION DEL LAUDO ARBITRAL Y DE CONCILIACIONES		TODAS LAS U.O.	600.0	150.0	150.0	150.0	150.0	S/8,000.00	800.0	INFORMES ELABORADOS



Objetivos Estratégicos	Objetivos Específicos o Resultados del PEI de Cada U.O. de la SEDE		Objetivos Estratégicos Específicos del PEI de Cada DIRECCIÓN REGIONAL SECTORIAL		Estrategias / Producto	Acciones Centrales, Asignaciones Presupuestarias que no Resultan en Productos (APNOP)	Programas Presupuestales	Unidades Orgánicas de	Número	Cronograma Actividades, Proyectos y Obras				Presupuesto	Indicador	
	Descripción	Peso Relativo (%)	Descripción	Peso Relativo (%)						I	II	III	IV		PIA / PIM	Meta Numérica
Generales PEI-GRJ						ESCRITOS DE RECTIFICACION, INTEGRACION Y EXCLUSION DEL LAUDO ARBITRAL	Actividades, Proyectos y Obras	COORDINACIÓN	200.0	50.0	50.0	50.0	50.0	S/8,000.00	200.0	ESCRITOS RECTIFICADOS

Presupuesto Total S/. : S/199,369,00





PLAN OPERATIVO INSTITUCIONAL 2015



NOMBRE DE LA UNIDAD ORGÁNICA:

SECRETARÍA EJECUTIVA DEL CONSEJO REGIONAL

MANDATO / FUNCION :

PLANIFICAR, COORDINAR Y ORGANIZAR LAS ACTIVIDADES DEL CONSEJO REGIONAL

MISIÓN :

ORIENTAR A LOS MIEMBROS DEL CONSEJO REGIONAL EN FUNCIONES NORMATIVAS, FISCALIZADORAS Y DE REPRESENTACIÓN; MANTENER ACTUALIZADOS LOS LIBROS DE ACTAS DE SESIONES ORDINARIAS, EXTRAORDINARIAS, SOLEMNES E INSTALACIÓN Y EL ACERVO DOCUMENTARIO, EFECTUANDO LAS ACCIONES DE TRÁMITE, NOTIFICACIÓN, PUBLICACIÓN Y DISTRIBUCIÓN DE LAS ORDENANZAS Y ACUERDOS REGIONALES

VISIÓN :

SER UNA SECRETARÍA QUE SE ADECUA A LA EVOLUCIÓN SOCIO - ECONÓMICA - POLÍTICA Y CULTURAL DE LA REGIÓN JUNÍN, CON LA CAPACIDAD DE CONTRIBUIR EN EL DESARROLLO INTEGRAL, COADYUVANDO A QUE LOS CONSEJEROS REGIONALES LOGREN EL EJERCICIO DE SUS FUNCIONES CON CALIDAD, EFICIENCIA, EFICACIA, RESPONSABILIDAD, TRANSPARENCIA Y HONESTIDAD

Objetivos Estratégicos	Objetivos Específicos o Resultados del PEI de Cada U.O. de la SEDE		Objetivos Estratégicos Específicos del PEI de Cada DIRECCIÓN REGIONAL		Estrategias / Producto	Acciones Centrales, Asignaciones Presupuestarias que no Resultan en Productos (APNOP)	Programas Presupuestales	Unidades Orgánicas de	Número	Cronograma Actividades, Proyectos y Obras				Presupuesto	Indicador	Unidad de Medida
	Descripción	Peso Relativo (%)	Descripción	Peso Relativo (%)						I	II	III	IV			
4	EJECUTAR ACCIONES Y ACTIVIDADES COORDINADAS CON EL CONSEJO REGIONAL, CONSEJERO DELEGADO, COMISIONES Y CONSEJEROS, PARA EL ORDENAMIENTO DE SUS TRABAJOS Y PARA EL MEJOR DESARROLLO DE SUS FUNCIONES NORMATIVAS, FISCALIZADORAS Y DE REPRESENTACIÓN.	100.0		0.0	CONTRIBUIR EN EL EFICIENTE Y EFICAZ EJERCICIO DE FUNCIONES DE CADA CONSEJERO, COMISIÓN Y DEL CONSEJO REGIONAL	GRABAR Y SISTEMATIZAR LOS DVDS DE LAS GRABACIONES DE LAS SESIONES DEL CONSEJO REGIONAL	TODAS	56.0	56.0	14.0	14.0	14.0	14.0	S/2 000,00	N° DE DVDS DE LAS GRABACIONES DE LAS SESIONES DEL CONSEJO REGIONAL	56.0
						APROBACIÓN DE ACUERDOS REGIONALES		TODAS	360.0	90.0	90.0	90.0	90.0	S/7 000,00	N° DE ACUERDOS REGIONALES APROBADOS	400.0
						APROBACIÓN DE ORDENANZAS REGIONALES		TODAS	16.0	4.0	4.0	4.0	4.0	S/5 000,00	N° DE ORDENANZAS REGIONALES APROBADAS	24.0
						DESARROLLO DE ACTIVIDADES EN EL EJERCICIO DE FUNCIONES Y ATRIBUCIONES DE LOS CONSEJEROS Y DE LAS COMISIONES		TODAS	96.0	24.0	24.0	24.0	24.0	S/620 000,00	N° DE DICTAMENES E INFORMES DE COMISIONES	96.0



Objetivos Estratégicos	Objetivos Específicos o Resultados del PEI de Cada U.O. de la SEDE		Objetivos Estratégicos Específicos del PEI de Cada DIRECCIÓN REGIONAL		Estrategias / Producto	Acciones Centrales, Asignaciones Presupuestarias que no Resultan en Productos (APNOP)	Programas Presupuestales	Unidades Orgánicas de	Número	Cronograma Actividades, Proyectos y Obras				Presupuesto	Indicador	
	Descripción	Peso Relativo (%)	Descripción	Peso Relativo (%)						I	II	III	IV		Meta Numérica	Unidad de Medida
Generales PEI-GRJ						DEL CONSEJO REGIONAL	Actividades, Proyectos y Obras	Coordinación								
						PUBLICACIÓN DE ACUERDOS Y ORDENANZAS REGIONALES		TODAS	28.0	7.0	7.0	7.0	7.0	\$/50,000.00	32.0	N° DE ACUERDOS Y ORDENANZAS REGIONALES PUBLICADOS
						ASISTENCIA TÉCNICA Y ASESORAMIENTO A LOS CONSEJEROS Y COMISIONES DEL CONSEJO REGIONAL		TODAS	88.0	22.0	22.0	22.0	22.0	\$/75,000.00	88.0	N° DE ACUERDOS EN LAS ACTAS DE LAS COMISIONES DEL CONSEJO REGIONAL
						CONVOCATORIAS A SESIONES DEL CONSEJO REGIONAL		TODAS	28.0	7.0	7.0	7.0	7.0	\$/2,200.00	28.0	N° DE OFICIOS DE CONVOCATORIAS
						ELABORAR, REDACTAR Y ARCHIVAR LOS LIBROS DE ACTAS DE LAS SESIONES DEL CONSEJO REGIONAL		TODAS	28.0	7.0	7.0	7.0	7.0	\$/21,000.00	28.0	N° DE ACTAS DEBIDAMENTE IMPRESAS EN LOS LIBROS DE ACTAS OFICIALES Y ARCHIVADAS
						SISTEMATIZAR LA INFORMACIÓN Y DOCUMENTACIÓN DE LA SECRETARÍA EJECUTIVA DEL CONSEJO REGIONAL		TODAS	12.0	3.0	3.0	3.0	3.0	\$/18,000.00	12.0	N° DE INFORMES DE DOCUMENTOS EMITIDOS MENSUALMENTE POR EL CONSEJO REGIONAL
						DOTACIÓN DE BIENES Y SERVICIOS PARA ALCANZAR LAS METAS PROGRAMADAS		TODAS	12.0	3.0	3.0	3.0	3.0	\$/5,000.00	12.0	N° DE INFORMES DE EJECUCIÓN DE GASTO
						ACTOS DE RECONOCIMIENTOS Y CONDECORACIONES		OFICINA REGIONAL DE COMUNICACIONES	12.0	3.0	3.0	3.0	3.0	\$/6,000.00	12.0	N° CEREMONIAS
						FORMULAR LOS PROYECTOS DE DICTAMENES, ORDENANZAS, ACUERDOS E INFORMES FINALES Y ELABORAR DICTAMENES, ORDENANZAS, ACUERDOS E INFORMES FINALES DE LAS COMISIONES		TODAS	88.0	22.0	22.0	22.0	22.0	\$/25,000.00	88.0	PROYECTOS DE DICTAMENES, ORDENANZAS, ACUERDOS E INFORMES FINALES DE LAS COMISIONES Y DICTAMENES, ORDENANZAS, ACUERDOS E INFORMES FINALES DE LAS



Objetivos Estratégicos	Objetivos Específicos o Resultados del PEI de Cada U.O. de la SEDE		Objetivos Estratégicos del PEI de Cada DIRECCIÓN REGIONAL SECTORIAL		Estrategias / Producto	Acciones Centrales, Asignaciones que no Resultan en Productos (APNOP)	Programas Presupuestales	Unidades Orgánicas de	Número	Cronograma Actividades, Proyectos y Obras				Presupuesto	Indicador	
	Descripción	Peso Relativo (%)	Descripción	Peso Relativo (%)						I	II	III	IV		Meta Numérica	Unidad de Medida
Generales PEI-GRJ						Actividades, Proyectos	Actividades, Proyectos y Obras	Coordinación						PIA / PIM		COMISIONES APROBADOS POR EL PLENO DEL CONSEJO REGIONAL Y SUSCRITO POR LA CONSEJERA DELEGADA

Presupuesto Total S/. : S/836.200,00





PLAN OPERATIVO INSTITUCIONAL 2015



NOMBRE DE LA UNIDAD
GERENCIA GENERAL REGIONAL
ORGÁNICA:

MANDATO / FUNCION :
COORDINAR, DIRIGIR, EJECUTAR Y SUPERVISAR EL DESARROLLO DE ACTIVIDADES, PROGRAMAS Y PROYECTOS A CARGO DE LAS GERENCIAS REGIONALES Y LOS ORGANOS DE LINEA DESCONCENTRADOS

MISIÓN : ORGANO EJECUTIVO DEL GOBIERNO DE JUNIN, ENCARGADO DE COORDINAR, DIRIGIR Y SUPERVISAR LAS ACTIVIDADES DE TODOS LOS ORGANOS DE LA ENTIDAD
VISIÓN : LA GERENCIA GENERAL, EFICIENTE Y EFICAZ, AL SERVICIO DE LOS OBJETIVOS REGIONALES E INSTITUCIONALES

Objetivos Estratégicos	Objetivos Específicos o Resultados del PEI de Cada U.O. de la SEDE		Objetivos Estratégicos Específicos del PEI de Cada DIRECCIÓN REGIONAL SECTORIAL		Estrategias / Producto	Acciones Centrales, Asignaciones Presupuestarias que no Resultan en Productos (APNOP)	Programas Presupuestales	Unidades Orgánicas de	Número	Cronograma Actividades, Proyectos y Obras				Presupuesto	Indicador	
	Descripción	Peso Relativo (%)	Descripción	Peso Relativo (%)						I	II	III	IV		Meta Numérica	Unidad de Medida
1,2,3,4	ASUMIR UN ROL PROACTIVO EN LA MEJORA CONTINUA DE PROCESOS, SERVICIOS Y PROYECTOS DE INVERSIÓN DESARROLLADOS O EJECUTADOS POR LOS DIFERENTES ORGANOS DEL GOBIERNO REGIONAL DE JUNIN.	100.0		0.0	IMPLEMENTAR ADECUADAS POLITICAS DE GESTION GERENCIAL ORIENTADAS A ALCANZAR LA EFICIENCIA, CALIDAD Y EQUIDAD	ORGANIZAR Y DIRIGIR LA ADMINISTRACION DE LOS RECURSOS FINANCIEROS, BIENES Y LAS CAPACIDADES HUMANAS NECESARIAS PARA LA GESTION REGIONAL	Actividades, Proyectos y Obras	COORDINACIÓN	12.0	3.0	3.0	3.0	3.0	S/13,640.00	12.0	REUNIONES DE COORDINACIÓN REALIZADOS
								TODAS LAS UNIDADES ORGANICAS	4.0	1.0	1.0	1.0	1.0	S/24,000.00	4.0	POLITICAS DE GESTION EMITIDAS
						DECTAR Y PROMOVER LAS POLITICAS DE GESTION INSTITUCIONAL, DIRECTIVAS Y PROCEDIMIENTOS QUE ASEGUREN LA BUENA GESTION REGIONAL		TODAS LAS UNIDADES ORGANICAS	12.0	3.0	3.0	3.0	3.0	S/18,000.00	12.0	COORDINACIONES REALIZADAS
						COORDINAR Y DIRIGIR EL COMITE DE COORDINACION GERENCIAL REGIONAL		GERENCIAS REGIONALES	6.0	3.0	1.0	1.0	1.0	S/18,000.00	6.0	PRESENTACIONES DE DOCUMENTOS DE GESTION PARA SU APROBACION



Objetivos Estratégicos	Objetivos Específicos o Resultados del PEI de Cada U.O. de la SEDE		Objetivos Estratégicos Específicos del PEI de Cada DIRECCIÓN REGIONAL		Estrategias / Producto	Acciones Centrales, Asignaciones Presupuestarias que no Resultan en Productos (APNOP)	Programas Presupuestales	Unidades Orgánicas de	Número	Cronograma Actividades, Proyectos y Obras				Presupuesto		Indicador	
	Descripción	Peso Relativo (%)	Descripción	Peso Relativo (%)						I	II	III	IV	PIA / PIM	Meta Numérica		
Generales PEI-GRJ						PLAN DE DESARROLLO CONCERTADO, LA MEMORIA ANUAL DE GESTION ASIMINISTRATIVA DEL GOBIERNO REGIONAL DE JUNIN	Actividades, Proyectos y Obras	Coordinación									
						PROPONER PARA SU APROBACION Y/O MODIFICACION LA ESTRUCTURA ORGANICA Y LOS DOCUMENTOS DE GESTION CORRESPONDIENTE		ORDITI ORRHH	4.0	1.0	1.0	1.0	1.0	S/10.000,00	4.0	DOCUMENTOS DE GESTION SUSTENTADOS PARA SU APROBACIÓN	
						INFORMAR PERIODICAMENTE A LA PRESIDENCIA REGIONAL SOBRE LA GESTION ADMINISTRATIVA Y FINANCIERA DEL GOBIERNO REGIONAL DE JUNIN		GRPPAT ORAF	12.0	3.0	3.0	3.0	3.0	S/12.000,00	12.0	REPORTES EMITIDOS	
						DIRIGIR, COORDINAR Y SUPERVISAR LAS ACTIVIDADES ADMINISTRATIVAS DEL GOBIERNO REGIONAL DE JUNIN		TODAS LAS UNIDADES ORGANICAS	100.0	25.0	25.0	25.0	25.0	S/88.000,00	100.0	COORDINACIONES Y SUPERVISIONES REALIZADAS	

Presupuesto Total S/. : S/183.640,00





PLAN OPERATIVO INSTITUCIONAL 2015



NOMBRE DE LA UNIDAD ORGÁNICA: OFICINA REGIONAL DE ASESORIA JURÍDICA

MANDATO / FUNCION : OFICINA ENCARGADA DE ASESORAR A LOS ÓRGANOS DEL GOBIERNO REGIONAL EN ASPECTOS JURÍDICOS Y ADMINISTRATIVOS.

MISIÓN : ÓRGANO QUE BRINDA ASESORAMIENTO JURÍDICO Y LEGAL A LAS DIVERSAS DEPENDENCIAS DEL GOBIERNO REGIONAL.

VISIÓN : ASESORÍA JURÍDICA QUE TRABAJE ACORDE CON LAS NORMAS LEGALES, EL RESPETO DE LOS DERECHOS HUMANOS, CUMPLIENDO CON LAS NECESIDADES DEL GOBIERNO REGIONAL Y CON UNA VISIÓN ANALÍTICA DE LA REALIDAD SOCIAL.

Objetivos Estratégicos	Objetivos Específicos o Resultados del PEI de Cada U.O. de la SEDE		Objetivos Estratégicos Específicos del PEI de Cada DIRECCIÓN REGIONAL		Estrategias / Producto	Acciones Centrales, Asignaciones Presupuestarias que no Resultan en Productos (APNOP)	Programas Presupuestales	Unidades Orgánicas de	Número	Cronograma Actividades, Proyectos y Obras				Presupuesto	Indicador	
	Descripción	Peso Relativo (%)	Descripción	Peso Relativo (%)						I	II	III	IV		Meta Numérica	Unidad de Medida
4		30.0		0.0	PLANIFICAR Y BRINDAR LAS ASESORÍAS Y OPINIONES LEGALES, SOLICITADAS POR LOS DIFERENTES ÓRGANOS DE LA SEDE CENTRAL Y CONSEJO REGIONAL	ASESORAR A LAS UNIDADES ORGÁNICAS DEL GOBIERNO REGIONAL JUNÍN, EN ASPECTOS JURÍDICOS LEGALES DE ORDEN ADMINISTRATIVO	Actividades, Proyectos y Obras	SEDE	400.0	100.0	100.0	100.0	100.0	S/76,990.00	400.0	Nº DE ASESORÍAS REALIZADAS
						PROYECTAR, REVISAR Y VISAR LOS PROYECTOS DE LAS RESOLUCIONES EJECUTIVAS REGIONALES, RESOLUCIONES GENERALES, RESOLUCIONES DE INGENIERÍA DE INFRACSTRUCTURA Y DEMÁS NORMAS INTERNAS.		SEDE	2000.0	500.0	500.0	500.0	500.0	S/64,299.00	2000.0	Nº DE RESOLUCIONES PROYECTADAS REVISADAS Y VISADAS
						EMISIÓN DE INFORMES JURÍDICOS LEGALES Y ADMINISTRATIVOS REQUERIDOS POR LAS DIVERSAS DEPENDENCIAS DEL GOBIERNO REGIONAL JUNÍN.		TODAS LAS U.O.	1000.0	250.0	250.0	250.0	250.0	S/93,576.00	1000.0	Nº INFORMES JURÍDICOS - LEGALES EMITIDOS



Objetivos Estratégicos	Objetivos Específicos o Resultados del PEI de Cada U.O. de la SEDE		Objetivos Estratégicos Específicos del PEI de Cada DIRECCIÓN REGIONAL SECTORIAL		Estrategias / Producto	Acciones Centrales, Asignaciones Presupuestarias que no Resultan en Productos (APNOP)	Programas Presupuestales	Unidades Orgánicas de	Número	Cronograma Actividades, Proyectos y Obras				Presupuesto	Indicador	
	Descripción	Peso Relativo (%)	Descripción	Peso Relativo (%)						I	II	III	IV		PIA / PIM	Meta Numérica
4		20.0		0.0	ESTUDIO Y ANÁLISIS DE EXPEDIENTES ADMINISTRATIVOS DE LOS QUE DESPRENDA PRESUNCIÓN DE ACTOS INCURSOS EN RESPONSABILIDAD CIVIL, PENAL Y DEMÁS A QUE HAYA LUGAR EN LA VÍA JUDICIAL	PROYECTAR RESOLUCIONES EJECUTIVAS REGIONALES, AUTORIZANDO AL PROCURADOR PÚBLICO REGIONAL A INTERVENIR EN DEFENSA DE LOS INTERESES DEL ESTADO EN LA VÍA JUDICIAL	PPR		160.0	40.0	40.0	40.0	40.0	S/57,400.00	160.0	Nº RESOLUCIONES EJECUTIVAS PROYECTADAS
						ELABORAR INFORMES LEGALES, RECOMENDANDO AUTORIZAR MEDIANTE RESOLUCIÓN AL PROCURADOR PÚBLICO REGIONAL, EL INICIO DE LAS ACCIONES LEGALES, APERSONAMIENTO Y SEGUIMIENTO DE PROCESOS EN LA VÍA JUDICIAL		PR, GGR Y PPR	160.0	40.0	40.0	40.0	40.0	S/57,400.00	160.0	NRO. DE INFORMES LEGALES AUTORIZATIVAS EMITIDAS
1.3.4		25.0		0.0	ESTABLECER COLABORACIÓN Y COORDINACIÓN EFICAZ ENTRE LAS DIFERENTES INSTANCIAS GUBERNAMENTALES Y PRIVADAS, PARA EL LOGRO DE FINES Y METAS COMUNES.	ELABORACIÓN, REVISIÓN DE CONVENIOS EN LAS QUE ES PARTE EL GOBIERNO REGIONAL JUNÍN.		TODAS LAS U.O.	60.0	15.0	15.0	15.0	15.0	S/13,471.00	60.0	Nº DE CONVENIOS ELABORADOS Y REVISADOS
		25.0		0.0	COORDINAR CON LA SUB DIRECCIÓN DE RECURSOS HUMANOS, PARA RECIBIR Y/O REALIZAR EVENTOS DE CAPACITACIÓN, EN TEMAS JURÍDICOS/LEGALES Y OTROS DE PERFECCIONAMIENTO RELACIONADOS CON LA LABOR DE LA OFICINA.	PARTICIPAR Y ORGANIZAR EVENTOS DE CAPACITACIÓN.		TODAS LAS U.O. Y OTROS	8.0	2.0	2.0	2.0	2.0	S/21,687.00	800.0	NRO DE PERSONAS CAPACITADAS

Presupuesto Total S/. : S/384,823.00





PLAN OPERATIVO INSTITUCIONAL 2015



**NOMBRE DE LA UNIDAD
ORGÁNICA:**

OFICINA REGIONAL DE COMUNICACIONES

MANDATO / FUNCION :

LA OFICINA REGIONAL DE COMUNICACIONES ES UN ÓRGANO DE TERCER NIVEL ENCARGADO DE LA COMUNICACIÓN, RELACIONES PÚBLICAS, PROTOCOLO, PRENSA E IMAGEN DEL GOBIERNO REGIONAL JUNÍN

MISIÓN :

FACILITAR EL LOGRO DE LOS OBJETIVOS DE LAS UNIDADES ORGÁNICAS PARA MANTENER INFORMADA A LA CIUDADANÍA, GENERANDO ESPACIOS A TRAVÉS DE PROGRAMAS, PROYECTOS Y ACTIVIDADES PARA DIFUNDIR EL AVANCE DE LA GESTIÓN REGIONAL

VISIÓN :

SER LA MEJOR OFICINA DE COMUNICACIONES A NIVEL REGIONAL, MANTENIENDO UNA COMUNICACIÓN EFICAZ Y EFICIENTE TANTO EN LO INTERNO Y EXTERNO DE LA INSTITUCIÓN


Objetivos Estratégicos	Objetivos Específicos o Resultados del PEI de Cada U.O. de la SEDE		Objetivos Estratégicos Específicos del PEI de Cada DIRECCIÓN REGIONAL SECTORIAL		Estrategias / Producto	Acciones Centrales, Asignaciones Presupuestarias que no Resultan en Productos (APNOP)	Programas Presupuestales	Unidades Orgánicas de	Número	Cronograma Actividades, Proyectos y Obras				Presupuesto	Indicador	
	Descripción	Peso Relativo (%)	Descripción	Peso Relativo (%)						I	II	III	IV		Meta Numérica	Unidad de Medida
4	FORTALECER LAS OFICINAS DE COMUNICACIONES A NIVEL REGIONAL, TRABAJANDO EN UN SOLO HORIZONTE POR MEDIO DE PLANES Y ESTRATEGIAS PARA MEJORAR LA INTERACCIÓN ENTRE LA POBLACIÓN Y FUNCIONARIOS DEL GOBIERNO REGIONAL	100.0		0.0	PROMOVER LA IMAGEN CORPORATIVA CON LA APLICACIÓN DEL MANUAL A NIVEL REGIONAL	REITERAR EL USO Y APLICACIÓN DEL MANUAL CORPORATIVO EN TODAS LAS UNIDADES EJECUTORAS A NIVEL REGIONAL	Actividades, Proyectos y Obras	Coordinación	22.0	5.0	6.0	6.0	5.0	S/9,000.00	25.0	USO Y APLICACIÓN DEL MANUAL CORPORATIVO A LAS SUB GERENCIAS DE DESARROLLO
						TALLER PARA LOS COMUNICADORES DE LAS DIVERSAS DEPENDENCIAS SOBRE LA APLICACIÓN DEL MANUAL CORPORATIVO			18.0	5.0	4.0	5.0	4.0	S/4,000.00	20.0	COMUNICADORES CAPACITADOS
					ACTUALIZACIÓN DE LAS REDES SOCIALES, CON LA FINALIDAD QUE LOS USUARIOS ENCUENTREN LA INFORMACIÓN ACTUAL	SUBIR A DIARIO LOS BOLETINES, NOTAS INFORMATIVAS, MATERIAL FOTOGRÁFICO Y AUDIO VISUAL NECESARIO A LAS REDES SOCIALES PARA MANTENER ACTUALIZADO LA INFORMACIÓN			11.0	3.0	2.0	4.0	2.0	S/15,000.00	12.0	NOTAS DE PRENSA, VIDEOS, FOTOGRAFÍAS Y SUBIR A LAS REDES SOCIALES



Objetivos Estratégicos	Objetivos Específicos o Resultados del PEI de Cada U.O. de la SEDE		Objetivos Específicos del PEI de Cada DIRECCIÓN REGIONAL		Estrategias / Producto	Acciones Centrales, Asignaciones Presupuestarias que no Resultan en Productos (APNOP)	Programas Presupuestales	Unidades Orgánicas de	Número	Cronograma Actividades, Proyectos y Obras				Presupuesto	Indicador	
	Descripción	Peso Relativo (%)	Descripción	Peso Relativo (%)						I	II	III	IV		Meta Numérica	Unidad de Medida
						ESTABLECER PERIODICAMENTE ENCUESTAS BREVES SOBRE EL SERVICIO DE INFORMACIÓN OFRECIDA EN EL PORTAL WEB Y REDES SOCIALES	Actividades, Proyectos y Obras	Coordinación	10.0	2.0	3.0	3.0	2.0	\$/5,000,00	10.0	ENCUESTAS
						ESTABLECER LOS LINKS ELECTRÓNICOS CON DEPENDENCIAS ESTATALES Y PRIVADAS QUE TENGAS RELACIÓN A LA TEMÁTICAS PARA EL SERVICIO INMEDIATO DEL USUARIO			20.0	5.0	5.0	5.0	5.0	\$/12,000,00	20.0	LINKS RELACIONADOS A LA INSTITUCIÓN
						CONTABILIZAR, REPORTAR Y TENER UN CONTROL MENSUAL DEL NÚMERO DE VISITAS AL PORTAL			29.0	6.0	7.0	8.0	8.0	\$/2,000,00	30.0	ESTADÍSTICAS DE VISITAS AL PORTAL
					EDITAR UN BOLETÍN MENSUAL CON INFORMACIÓN RELEVANTE GENERADA POR EL GOBIERNO REGIONAL CON LOS PROYECTOS MÁS IMPORTANTES	DISEÑAR FORMATO DEL BOLETÍN INFORMATIVO			6.0	2.0	1.0	2.0	1.0	\$/13,000,00	6.0	DIAGRAMACIÓN DE BOLETINES INFORMATIVOS
						SOLICITAR COTIZACIONES A PROVEEDORES DE SERVICIOS DE IMPRESIÓN			4.0	1.0	1.0	1.0	1.0	\$/3,000,00	4.0	COTIZACIONES DE PROVEEDORES DE IMPRESIÓN
						DISTRIBUCIÓN DEL BOLETÍN INFORMATIVO			14.0	2.0	5.0	4.0	3.0	\$/2,000,00	14.0	DISTRIBUCIÓN DE BOLETINES
					PRODUCIR PROGRAMAS QUE SE TRANSMITIRÁN EN TV Y RADIO CON CAMPAÑAS PERMANENTES QUE SE REALIZARÁN DE	ANUNCIO EN DIARIO, REVISTAS Y PUBLICACIÓN EN LA REDES SOCIALES			22.0	6.0	7.0	6.0	3.0	\$/25,000,00	22.0	DIAGRAMACIÓN Y MONITOREO DE LA REDES SOCIALES



Objetivos Estratégicos	Objetivos Específicos o Resultados del PEI de Cada U.O. de la SEDE		Objetivos Estratégicos Específicos del PEI de Cada DIRECCIÓN REGIONAL		Estrategias / Producto	Acciones Centrales, Asignaciones Presupuestarias que no Resultan en Productos (APNOP)	Programas Presupuestales	Unidades Orgánicas de	Número	Cronograma Actividades, Proyectos y Obras				Presupuesto	Indicador	
	Descripción	Peso Relativo (%)	Descripción	Peso Relativo (%)						I	II	III	IV		Meta Numérica	Unidad de Medida
					ACUERDO A LA IMPORTANCIA DE LOS PROYECTOS, OBRAS, ACTIVIDADES Y FECHAS TRASCENDENTES.	PRODUCIR Y DIFUNDIR SPOTS RADIALES, TELEVISIVOS Y PRENSA	Actividades, Proyectos y Obras	Coordinación	20.0	4.0	5.0	5.0	6.0	S/15,000.00	20.0	SPOTS PUBLICITARIOS PARA RADIO, TELEVISIÓN Y PRENSA.
					ELABORAR UNA BASE DE DATOS DE MEDIO DE COMUNICACIÓN, LOCAL, REGIONAL Y NACIONAL	PROGRAMAR CONFERENCIAS PARA LAS ACTIVIDADES QUE REQUIERAN UNA MASIVA DIFUSIÓN Y ASUNTOS DE IMPORTANCIA INSTITUCIONAL			31.0	8.0	9.0	6.0	8.0	S/10,000.00	0.0	CONFERENCIA POR ASUNTOS DE IMPORTANCIA INSTITUCIONAL
															32.0	ORGANIZAR EL BREAK O EN SU CASO LOS ALIMENTOS CORRESPONDIENTES AL HORARIO CON LAS ÁREAS RESPONSABLES
						REGISTRAR ASISTENCIA DE LOS PERIODISTAS DE LOS MEDIOS DE COMUNICACIÓN			40.0	10.0	9.0	11.0	10.0	S/2,000.00	40.0	CUADRO DE ASISTENCIA DE PERIODISTAS DE LA LOCALIDAD
					VISITA CON LA AUTORIDAD REGIONAL Y FUNCIONARIOS A LAS INSPECCIONES E INAUGURACIONES DE OBRAS EN LAS NUEVAS PROVINCIAS DE LA REGIÓN PARA LA DIFUSIÓN DE ACTIVIDADES.	COORDINACIÓN Y DIFUSIÓN CON LOS MEDIOS DE COMUNICACIÓN LOCALES			98.0	20.0	24.0	25.0	30.0	S/200.00	100.0	SPOTS Y DIFUSIÓN DE LAS ACTIVIDADES A NIVEL DE LOS MEDIOS DE COMUNICACIÓN DE LA CADA LOCALIDAD
						COORDINACIÓN CON AUTORIDADES Y POBLACIÓN DE LAS LOCALIDADES VISITADAS			155.0	35.0	40.0	30.0	50.0	S/3,000.00	155.0	VISITAS A AUTORIDADES Y POBLADORES DE LAS LOCALIDADES VISITADAS



Objetivos Estratégicos	Objetivos Específicos o Resultados del PEI de Cada U.O. de la SEDE		Objetivos Estratégicos Específicos del PEI de Cada DIRECCIÓN REGIONAL		Estrategias / Producto	Acciones Centrales, Asignaciones Presupuestarias que no Resultan en Productos en (APNOP)	Programas Presupuestales	Unidades Orgánicas de	Número	Cronograma Actividades, Proyectos y Obras				Presupuesto		Indicador	
	Descripción	Peso Relativo (%)	Descripción	Peso Relativo (%)						I	II	III	IV	PIA / PIM	Meta Numérica	Unidad de Medida	
Generales PEI-GRJ					ELABORACIÓN DE NOTAS DE PRENSA, SPOTS PUBLICITARIOS, DISEÑO Y EDICIÓN PARA DISTINTOS MEDIOS DE COMUNICACIÓN.	PRODUCCIÓN Y DIFUSIÓN DE SPOTS PUBLICITARIOS EN DISTINTOS MEDIOS DE COMUNICACIÓN.	Actividades, Proyectos y Obras	Coordinación	163.0	30.0	42.0	51.0	40.0	S/25,000.00	160.0	SPOT PUBLICITARIOS PRODUCIDOS	
						RECOLECCIÓN Y REDACCIÓN DE ARTÍCULOS PERIODÍSTICOS PARA LA PUBLICACIÓN			195.0	50.0	45.0	50.0	50.0	S/5,000.00	200.0	NOTAS DE PRENSA ELABORADAS Y DIFUNDIDAS	
					PROMOCIONAR LOS ACTOS DE PASACALLES, ANIVERSARIOS, AUDIENCIAS Y OTROS DE LA REGIÓN JUNÍN	ORGANIZACIÓN DE PASACALLES EN LAS NUEVE PROVINCIAS DE LA REGIÓN Y LA CAPITAL			45.0	20.0	10.0	10.0	5.0	S/15,000.00	45.0	PASACALLES	
						CONFERENCIAS DE PRENSA DE LAS DIFERENTES ACTIVIDADES PROTOCOLARES			29.0	8.0	10.0	6.0	5.0	S/12,000.00	30.0	CONFERENCIAS DE PRENSA	
					ELABORAR UNA SÍNTESIS INFORMATIVA DIARIA DE LAS NOTAS DE MAYOR RELEVANCIA DEL GRUPO HACIA LOS MEDIOS DE COMUNICACIÓN	INSTALAR UN SOPORTE INFORMATICO EN LA OFICINA DE COMUNICACIONES O INFORMATICA PARA GRAVAR LOS PROGRAMAS INFORMATIVOS DE LAS EMISORAS Y ELABORAR UNA SÍNTESIS DE INFORMACIÓN DEL DÍA REFERIDOS AL GOBIERNO REGIONAL Y DIRECCIONARLAS A LA GERENCIA O AREA QUE FUE ALUDIDA			5.0	1.0	2.0	1.0	1.0	S/3,000.00	6.0	INSTALACIÓN DE SOFTWARE	
						ARCHIVAR CADA UNA DE LAS SÍNTESIS INFORMATIVA			40.0	10.0	10.0	10.0	10.0	S/500.00	50.0	COPIAS Y GRABACIÓN DE LA SÍNTESIS INFORMATIVA	
						CLASIFICAR LA INFORMACIÓN DE ACUERDO AL			320.0	80.0	80.0	80.0	80.0	S/300.00	320.0	RECOLECCIÓN DE INFORMACIÓN DE LOS MEDIOS DE	



Objetivos Estratégicos	Objetivos Específicos o Resultados del PEI de Cada U.O. de la SEDE		Objetivos Específicos del PEI de Cada DIRECCIÓN REGIONAL SECTORIAL		Estrategias / Producto	Acciones Centrales, Asignaciones Presupuestarias que no Resultan en Productos (APNOP)	Programas Presupuestales	Unidades Orgánicas de	Número	Cronograma Actividades, Proyectos y Obras				Presupuesto	Indicador
	Descripción	Peso Relativo (%)	Descripción	Peso Relativo (%)						I	II	III	IV		
Generales PEI-GRJ						ORDEN E IMPORTANCIA Y ELABORAR LA SINTESIS INFORMATIVA	Actividades, Proyectos y Obras	Coordinación							Unidad de Medida
					POSICIONAR LA IMAGEN INSTITUCIONAL DEL GOBIERNO REGIONAL JUNIN EN LAS NUEVE PROVINCIAS	UTILIZAR MEDIOS ALTERNATIVOS, RADIOS COMUNITARIAS, CERCADOS, BLOGS, ENTRE OTROS			7.0	2.0	1.0	2.0	2.0	S/10,000.00	COMUNICACIÓN
						ELABORACIÓN Y DIFUSIÓN DE CAMPANAS CONTRA LA DISCRIMINACIÓN, TRATA DE PERSONAS, BULING, DIFAMACIÓN, CORRUPCIÓN, ANTO, CORRUPCIÓN, ENTRE OTROS			5.0	1.0	0.0	2.0	2.0	S/9,000.00	CAMPANAS REALIZADAS Y DIFUNDIDAS CONTRA LA DISCRIMINACIÓN Y OTROS
						EXPOSICIÓN ITINERANTE DE FOTOGRAFIA DE OBRAS			4.0	1.0	1.0	1.0	1.0	S/8,000.00	EXPOSICIÓN FOTOGRÁFICA
						DIFUSIÓN DE OBRAS EN LUGARES ESTRATÉGICOS: ESTADIOS, BUSES, TIENDAS, BANERS Y DEMÁS PUBLICIDAD ALTERNATIVA			4.0	1.0	1.0	1.0	1.0	S/6,000.00	PROMOCIONES DE OBRAS EN EJECUCIÓN EN LUGARES VISIBLES
						VISITA GUIADA A PERIODISTAS DE TODA LA REGIÓN A LA EJECUCIÓN E INAUGURACIÓN DE OBRAS			7.0	2.0	2.0	1.0	2.0	S/2,000.00	PUBLICACIÓN Y DIFUSIÓN EN LOS MEDIOS DE COMUNICACIÓN

Presupuesto Total S/ : S/216,000.00





PLAN OPERATIVO INSTITUCIONAL 2015



NOMBRE DE LA UNIDAD ORGÁNICA:

GERENCIA REGIONAL DE PLANEAMIENTO, PRESUPUESTO Y ACONDICIONAMIENTO TERRITORIAL

MANDATO / FUNCION :

EJERCER FUNCIONES ESPECÍFICAS SECTORIALES EN MATERIA DE PLANIFICACIÓN ESTRATÉGICA PROSPECTIVA, INVERSIONES, PRESUPUESTO, TRIBUTACIÓN Y ORDENAMIENTO TERRITORIAL EN EL MARCO DE LAS POLÍTICAS REGIONALES

MISIÓN :

SOMOS LA UNIDAD ORGÁNICA ENCARGADA DE ASESORAR A LA ALTA DIRECCIÓN Y UNIDADES EJECUTORAS DEL PLIEGO 450 - GOBIERNO REGIONAL JUNÍN EN MATERIA DE PLANEAMIENTO, PRESUPUESTO, INVERSIÓN PÚBLICA Y ORDENAMIENTO TERRITORIAL, CON APEGO Y RESPETO AL MARCO LEGAL VIGENTE.

VISIÓN :

LA GRPPAT HA LOGRADO LA IMPLEMENTACIÓN DE LA GESTIÓN POR RESULTADOS EN TODAS SUS DEPENDENCIAS, SE HA CONSOLIDADO EN UNA UNIDAD ORGANICA MODERNA Y PROACTIVA, INTEGRADA POR PERSONAL ALTAMENTE CALIFICADO Y CON VOCACIÓN DE SERVICIO AL CIUDADANO.

Objetivos Estratégicos	Objetivos Específicos o Resultados del PEI de Cada U.O. de la SEDE		Objetivos Específicos del PEI de Cada DIRECCIÓN REGIONAL SECTORIAL		Estrategias / Producto	Acciones Centrales, Asignaciones Presupuestarias que no Resultan en Productos (APNOP)	Programas Presupuestales	Unidades Orgánicas de	Número	Cronograma Actividades, Proyectos y Obras				Indicador	
	Descripción	Peso Relativo (%)	Descripción	Peso Relativo (%)						I	II	III	IV	Meta Numérica	Unidad de Medida
Generales PEI-GRJ	MEJORAR LA GESTIÓN DE LA GRPPAT EN MATERIA DE PLANIFICACIÓN ESTRATÉGICA PROSPECTIVA, INVERSIÓN PÚBLICA, PRESUPUESTO, TRIBUTACIÓN Y ORDENAMIENTO TERRITORIAL DE LA REGIÓN JUNÍN, CONCORDANTE A LAS POLÍTICAS REGIONALES.	100.0		0.0	SEGUIMIENTO MENSUALIZADO A LAS ACTIVIDADES QUE DESARROLLAN LAS DIFERENTES SUB GERENCIAS DE LA GRPPAT	COORDINAR, ASESORAR Y SUPERVISAR LAS ACTIVIDADES DE DEMARCACIÓN TERRITORIAL	ACCION CENTRAL	DNTDT, PR, GGR, ORAJ, SGAT, DRAJ, GRNGMA	12.0	3.0	3.0	3.0	3.0	12.0	Nº DE INFORMES
										3.0	3.0	3.0	3.0	12.0	Nº DE INFORMES
Generales PEI-GRJ						COORDINAR Y SUPERVISAR LAS ACCIONES DE EVALUACIÓN, APROBACIÓN, VIABILIDAD Y SEGUIMIENTO DE LOS PROYECTOS DE INVERSIÓN PÚBLICA	ACCION CENTRAL	SGP, GRI, GRDE, GRDS, GRNGMA, DRTC, DRAJ, DIRESA, DREJ Y DGPP	12.0	3.0	3.0	3.0	3.0	12.0	Nº DE INFORMES
										3.0	3.0	3.0	3.0	12.0	Nº DE INFORMES



Objetivos Estratégicos	Objetivos Específicos o Resultados del PEI de Cada U.O. de la SEDE		Objetivos Estratégicos Específicos del PEI de Cada DIRECCIÓN REGIONAL SECTORIAL		Estrategias / Producto	Acciones Centrales, Asignaciones Presupuestarias que no Resultan en Productos (APNOP)	Programas Presupuestales	Unidades Orgánicas de	Número	Cronograma Actividades, Proyectos y Obras				Presupuesto	Indicador	
	Descripción	Peso Relativo (%)	Descripción	Peso Relativo (%)						I	II	III	IV		Meta Numérica	Unidad de Medida
Generales PEI-GRJ						COORDINAR, SUPERVISAR Y CONducir LAS FASES DE PROGRAMACIÓN, FORMULACIÓN Y APROBACIÓN DEL PRESUPUESTO INSTITUCIONAL DEL PLIEGO 450	ACCION CENTRAL	SGPT, UNIDADES ORGANICAS DE LA SEDE REGIONAL, UNIDADES EJECUTORAS, DGPP DEL MEF	7.0	1.0	3.0	1.0	2.0	S/19,356,00	7.0	Nº DE INFORMES
						COORDINAR, SUPERVISAR Y REALIZAR EL SEGUIMIENTO DE LA EJECUCIÓN PRESUPUESTARIA DE TODO EL PLIEGO PRESUPUESTARIO	ACCION CENTRAL	SGPT, UNIDADES ORGANICAS DE LA SEDE REGIONAL, UNIDADES EJECUTORAS, DGPP DEL MEF	12.0	3.0	3.0	3.0	3.0	S/33,183,00	12.0	Nº DE INFORMES
						SUPERVISIÓN, CONTROL Y EVALUACIÓN DEL PLAN OPERATIVO DE LA GRPPAT	ACCION CENTRAL	SGPT, SGIP, SGAT Y SGCTP.	12.0	3.0	3.0	3.0	3.0	S/11,061,00	4.0	Nº DE INFORMES
						COORDINAR, SUPERVISAR Y EVALUAR LAS ACTIVIDADES DE PLANEAMIENTO CONCERTADO, PLANEAMIENTO ESTRATEGICO Y PRESUPUESTO PARTICIPATIVO.	ACCION CENTRAL	SGCTP, UNIDADES EJECUTORAS,	12.0	3.0	3.0	3.0	3.0	S/33,182,00	12.0	Nº DE INFORMES

Presupuesto Total S/. : S/163.146,00





PLAN OPERATIVO INSTITUCIONAL 2015



NOMBRE DE LA UNIDAD ORGÁNICA:

SUB GERENCIA COOPERACIÓN TÉCNICA Y PLANEAMIENTO

MANDATO / FUNCION :

CONducir, NORMAR, EJECUTAR Y EVALUAR LOS PROCESOS TECNICOS RELACIONADOS CON LA PLANIFICACION, LA COOPERACION TECNICA INTERNACIONAL Y LA ESTADISTICA.

MISION :

SOMOS EL ORGANISMO QUE NORMA, ORGANIZA, CONDUCE, INTEGRA, CONTROLA Y EVALUA EL SISTEMA DE PLANEAMIENTO CONCERTADO REGIONAL Y COOPERACION TECNICA INTERNACIONAL CON INICIATIVA Y CREATIVIDAD EN BENEFICIO DE LOS USUARIOS Y POBLACION EN GENERAL.

VISION :

SUB GERENCIA DE COOPERACION TECNICA Y PLANEAMIENTO ES UN REFERENTE DE BUENA GESTION DEL PLANEAMIENTO ESTRATEGICO Y FINANCIERO COMPLEMENTARIO PARA EL DESARROLLO REGIONAL.

Objetivos Estratégicos	Objetivos Específicos o Resultados del PEI de Cada U.O. de la SEDE		Objetivos Estratégicos Específicos del PEI de Cada DIRECCIÓN REGIONAL SECTORIAL		Estrategias / Producto	Acciones Centrales, Asignaciones Presupuestarias que no Resultan en Productos (APNOP)	Programas Presupuestales	Unidades Orgánicas de	Número	Cronograma Actividades, Proyectos y Obras				Presupuesto		Indicador
	Descripción	Peso Relativo (%)	Descripción	Peso Relativo (%)						I	II	III	IV	PIA / PIM	Meta Numérica	
4	MEJORAR LOS NIVELES DE ARTICULACION ENTRE LAS DIFERENTES ENTIDADES PUBLICAS EN GESTION DE PLANEAMIENTO Y CTI, PARA EVITAR SUPERPOSICION DE COMPETENCIAS Y FUNCIONES ENTRE ELLAS.	100.0		0.0	FORMULAR DE MANERA CONCERTADA Y PARTICIPATIVA LOS INSTRUMENTOS DE PLANIFICACION Y PROGRAMACION PARA UNA ADECUADA GESTION REGIONAL QUE CONTRIBUYA (POSIBILITE) EL CRECIMIENTO Y DESARROLLO REGIONAL.	EVALUACION DEL POI 2015	Actividades, Proyectos y Obras	COORDINACIÓN	4.0	1.0	1.0	1.0	1.0	S/5,757.00	4.0	EVALUACIONES EL POI FORMULADOS
						EVALUACION DEL PLAN DE DESARROLLO REGIONAL CONCERTADO 2008 - 2015		GERENCIAS Y DIRECCIONES REGIONALES	1.0	0.0	0.0	1.0	0.0	S/8,539.00	1.0	INFORME DE EVALUACION
						EVALUACION DEL PLAN ESTRATEGICO INSTITUCIONAL DEL GOBIERNO REGIONAL 2014		GERENCIAS Y DIRECCIONES REGIONALES	1.0	0.0	0.0	1.0	0.0	S/8,969.00	1.0	INFORME DE EVALUACION
							ORGANIZAR, CONducir Y PROGRAMAR LAS		SGCTP	3.0	1.0	1.0	1.0	0.0	S/3,757.00	2.0



Objetivos Estratégicos	Objetivos Específicos o Resultados del PEI de Cada U.O. de la SEDE		Objetivos Estratégicos Específicos del PEI de Cada DIRECCIÓN REGIONAL		Estrategias / Producto	Acciones Centrales, Asignaciones Presupuestarias que no Resultan en Productos (APNOP)	Programas Presupuestales	Unidades Orgánicas de	Número	Cronograma Actividades, Proyectos y Obras				Presupuesto	Indicador	
	Descripción	Peso Relativo (%)	Descripción	Peso Relativo (%)						I	II	III	IV		Meta Numérica	Unidad de Medida
Generales PEI-GRJ						SESIONES DEL CONSEJO DE COORDINACIÓN REGIONAL	Actividades, Proyectos y Obras	Coordinación	1.0	0.33	0.33	0.34	0.0	S/61.841,00	1.0	PLANE DE DESARROLLO REGIONAL CONCERTADO APROBADO
						PROCESO DE FORMULACION DEL PLAN DE DESARROLLO REGIONAL CONCERTADO JUNIN AL 2050		SGCTP	1.0	1.0	0.0	0.0	0.0	S/5.539,00	1.0	MEMORIA ANUAL
						ELABORACION DE LA MEMORIA ANUAL 2014		SGCTP - GERENCIAS Y DIRECCIONES REGIONALES	2.0	0.0	1.0	0.0	1.0	S/3.757,00	2.0	DOCUMENTO FORMULADO
						FORMULACION Y EJECUCION DEL PLAN OPERATIVO INSTITUCIONAL		ORDITI - SGCTP	1.0	0.0	0.0	1.0	0.0	S/39.868,00	1.0	ACUERDO REGIONAL DE APROBACION
						PROCESO DE PROGRAMACION DEL PRESUPUESTO PARTICIPATIVO 2016		GERENCIAS Y DIRECCIONES REGIONALES Y BOG LOCALES	1.0	0.0	1.0	0.0	0.0	S/4.757,00	1.0	INFORME ELABORADO
						ELABORACION DE INDICADORES DE RESULTADO PARA LA ETAPA DE FORMULACION DEL PRESUPUESTO INSTITUCIONAL		SGCTP - SGPT	4.0	1.0	1.0	1.0	1.0	S/15.095,00	4.0	NUMERO DE TALLERES REALIZADOS
						GARANTIZAR LA ADECUADA APLICACION DE LAS NORMAS LEGALES VIGENTES Y LINEAMIENTOS TECNICOS DE LA COOPERACION TECNICA INTERNACIONAL		SGCTP - DIRECCIONES Y GERENCIAS REGIONALES	16.0	1.0	5.0	5.0	5.0	S/6.095,00	16.0	NUMERO DE PROYECTOS REGISTRADOS EN EL SISTEMA INFORMATICO



Objetivos Estratégicos	Objetivos Específicos o Resultados del PEI de Cada U.O. de la SEDE		Objetivos Estratégicos Específicos del PEI de Cada DIRECCIÓN REGIONAL		Estrategias / Producto	Acciones Centrales, Asignaciones Presupuestarias que no Resultan en Productos (APNOP)	Programas Presupuestales	Unidades Orgánicas de	Número	Cronograma Actividades, Proyectos y Obras				Presupuesto	Indicador	
	Descripción	Peso Relativo (%)	Descripción	Peso Relativo (%)						I	II	III	IV		Meta Numérica	Unidad de Medida
Generales PEI-GRJ						APCI	Actividades, Proyectos y Obras	Coordinación								
						BOLETIN INFORMATIVO DE LA CTI EN LA REGION JUNIN		SGCTP	4.0	1.0	1.0	1.0	1.0	S/5.550,00	4.0	BOLETINES ELABORADOS
						GESTION DE FINANCIAMIENTO DE ACTIVIDADES O PROYECTOS DE INVERSION POR COOPERACION INTERNACIONAL		SGCTP	3.0	0.0	1.0	1.0	1.0	S/6.747,00	3.0	EXPEDIENTES PRESENTADOS A ORGANISMOS DE CTI
						PRESENTACION DE LA DECLARACION ANUAL DE LA CTI REGIONAL A APCI		SGCTP	1.0	1.0	0.0	0.0	0.0	S/3.500,00	1.0	DECLARACION JURADA EFECTUADA
						EVALUACION DE EXPEDIENTES INSCRIPCION, RENOVACION DE INSCRIPCION, PLAN DE OPERACIONES, ADSCRIPCION DE EXPERTOS Y/O VOLUNTARIOS, AMPLIACION DE INSCRITOS DE ONGDS.		SGCTP	40.0	10.0	10.0	10.0	10.0	S/12.434,00	40.0	EXPEDIENTES EVALUADOS
						ACTUALIZAR EL REGISTRO REGIONAL DE ONGDS		SGCTP	2.0	0.0	1.0	0.0	1.0	S/3.373,00	2.0	INFORME DE ACTUALIZACION
						RECOPIACION, PROCESAMIENTO, ANALISIS Y ELABORACION DE LA ESTADISTICA REGIONAL		SGCTP	4.0	1.0	1.0	1.0	1.0	S/5.499,00	4.0	BOLETINES
						ACTUALIZACION Y FORMULACION DE ESTADISTICAS REGIONALES E INSTITUCIONALES		SGCTP	3.0	0.0	1.0	1.0	1.0	S/5.269,00	3.0	ESTADISTICAS REGIONALES ACTUALIZADAS
						RECOPIACION Y ELABORACION DE		SGCTP - INEI - GL	9.0	2.0	3.0	2.0	2.0	S/4.757,00	9.0	BOLETINES DE ESTADISTICAS



Objetivos Estratégicos	Objetivos Específicos o Resultados del PEI de Cada U.O. de la SEDE		Objetivos Estratégicos Específicos del PEI de Cada DIRECCIÓN REGIONAL SECTORIAL		Estrategias / Producto	Acciones Centrales, Asignaciones Presupuestarias que no Resultan en Productos (APNOP)	Programas Presupuestales	Unidades Orgánicas de	Número	Cronograma Actividades, Proyectos y Obras				Presupuesto	Indicador			
	Descripción	Peso Relativo (%)	Descripción	Peso Relativo (%)						I	II	III	IV					
Generales PEI-GRJ						Actividades, Proyectos	Actividades, Proyectos y Obras	Coordinación										
						ESTADÍSTICAS A NIVEL PROVINCIAL												
						ACTUALIZACION DE INDICADORES POR DIMENSIONES PARA EL PDRC JUNIN AL 2050		SGCTP, GERENCIAS, DIRECCIONES REGIONALES, GOBIERNO LOCALES Y INEI	1.0	0.0	0.0	0.0	1.0	S/6,268.00	1.0		INFORME TECNICO	

Presupuesto Total S/. : S/217,371,00





PLAN OPERATIVO INSTITUCIONAL 2015



NOMBRE DE LA UNIDAD ORGÁNICA:

SUB GERENCIA DE PRESUPUESTO Y TRIBUTACIÓN

MANDATO / FUNCION :

LA SUB GERENCIA DE PRESUPUESTO Y TRIBUTACIÓN, ES EL ORGANO DE TERCER NIVEL ORGANIZACIONAL ENCARGADA DE NORMAR, DIRIGIR, EJECUTAR Y EVALUAR LOS PROCESOS TECNICOS DEL SISTEMA DE PRESUPUESTO Y DE LA ADMINISTRACION TRIBUTARIA Y FISCAL, QUE RECAUDE DENTRO DE SU JURISDICCION.

MISION :

LA SUB GERENCIA DE PRESUPUESTO Y TRIBUTACION DEL GOBIERNO REGIONAL DE JUNIN ES EL ORGANO DE ASESORAMIENTO DE LAS 17 UNIDADES EJECUTORAS DEL PLIEGO, QUE CONTRIBUYE AL USO RACIONAL DE LOS ESCASOS RECURSOS PRESUPUESTALES ASIGNADOS, OPTIMIZANDO EL GASTO CON SUJECION A LAS NORMAS DEL SISTEMA DE PRESUPUESTO.

VISION :

LA SUB GERENCIA DE PRESUPUESTO HA LOGRADO EL ORDEN Y LA EFICIENCIA EN EL MANEJO DEL PROCESO PRESUPUESTARIO Y SE HA CONVERTIDO EN AL GESTORA DE RECURSOS PRESUPUESTALES.

Objetivos Estratégicos	Objetivos Específicos o Resultados del PEI de Cada U.O. de la SEDE		Objetivos Estratégicos Específicos del PEI de Cada DIRECCIÓN REGIONAL SECTORIAL		Estrategias / Producto	Acciones Centrales, Asignaciones Presupuestarias que no Resultan en Productos (APNOP)	Programas Presupuestales	Unidades Orgánicas de	Número	Cronograma Actividades, Proyectos y Obras				Presupuesto	Indicador	
	Descripción	Peso Relativo (%)	Descripción	Peso Relativo (%)						I	II	III	IV		Meta Numérica	Unidad de Medida
4	DOTAR DE PRESUPUESTO PARA EL CUMPLIMIENTO DE LOS OBJETIVOS INSTITUCIONALES DEL GOBIERNO REGIONAL	15.0		0.0	CONDUCCIÓN Y DIRECCIÓN DEL PROCESO DE PROGRAMACIÓN Y FORMULACIÓN DEL PRESUPUESTO INSTITUCIONAL	APROBACIÓN DEL PRESUPUESTO INSTITUCIONAL DE APERTURA DEL PLIEGO 450-GOBIERNO REGIONAL DEL DEPARTAMENTO DE JUNIN		UE 78, GRPPAT Y DGPP-MEF	1.0	0.0	0.0	0.0	1.0	S/30,100.00	1.0	RESOLUCION EJECUTIVA REGIONAL
										0.0	0.0	0.0	0.0	S/30,099.00	1.0	DOCUMENTO
4	EVALUAR EL BALANCE DE LA EJECUCION PRESUPUESTARIA DEL GOBIERNO REGIONAL	25.0		0.0	REALIZAR ACCIONES DE SEGUIMIENTO, MONITOREO Y EVALUACION	CONCILIACION DEL MARCO LEGAL DEL PRESUPUESTO		UES, GERENCIAS REGIONALES, SGPT Y DGPP-MEF	2.0	1.0	0.0	1.0	0.0	S/36,439.00	2.0	ACTA
										1.0	1.0	1.0	1.0	S/36,439.00	4.0	DOCUMENTO
						EVALUACION DEL AVANCE FISICO Y FINANCIERO DE LOS PROGRAMAS PRESUPUESTALES		UES, GERENCIAS REGIONALES, SGPT Y DGPP-MEF	2.0	0.0	1.0	1.0	0.0	S/38,821.00	2.0	DOCUMENTO
										0.0	0.0	0.0	0.0	S/38,821.00	2.0	DOCUMENTO



Objetivos Estratégicos	Objetivos Específicos o Resultados del PEI de Cada U.O. de la SEDE		Objetivos Específicos del PEI de Cada DIRECCIÓN REGIONAL		Estrategias / Producto	Acciones Centrales, Asignaciones Presupuestarias que no Resultan en Productos (APNOP)	Programas Presupuestales	Unidades Orgánicas de	Número	Cronograma Actividades, Proyectos y Obras				Presupuesto	Indicador	
	Descripción	Peso Relativo (%)	Descripción	Peso Relativo (%)						I	II	III	IV		Meta Numérica	Unidad de Medida
4	IMPLEMENTACION Y ADECUACION DE LOS NUEVOS PROGRAMAS PRESUPUESTALES	15.0		0.0	ADECUACION Y APLICACION DE LOS PROGRAMAS PRESUPUESTALES A LA REALIDAD REGIONAL	ELABORACION DE PROGRAMAS PRESUPUESTALES UTILIZANDO APLICATIVOS INFORMATIVOS IMPLEMENTADOS POR EL MEF	Actividades, Proyectos y Obras	Coordinación	1.0	0.0	1.0	0.0	0.0	S/73,951.00	1.0	DOCUMENTO
	GARANTIZAR EL USO ADECUADO, OPORTUNO Y EFICIENTE DE LOS RECURSOS PRESUPUESTALES	40.0		0.0	APLICACION ADECUADA CON SUJECION A LAS NORMAS DEL SISTEMA DE PRESUPUESTO PUBLICO	EFFECTUAR LA MODIFICACION Y REPROGRAMACION DEL PRESUPUESTO		UES, GERENCIAS REGIONALES, SGPT Y DGPP-MEF	100.0	25.0	25.0	25.0	25.0	S/76,326.00	100.0	RESOLUCION EJECUTIVA REGIONAL
4						ADECUACION DE LA PROGRAMACION DE COMPROMISO ANUALIZADO-PCAAAL MARCO PRESUPUESTAL PARA FACILITAR LA EJECUCION DEL GASTO		UES, GERENCIAS REGIONALES, SGPT Y DGPP-MEF	120.0	30.0	30.0	30.0	30.0	S/75,616.00	100.0	REPORTE SIAF-MPP
	GARANTIZAR Y APOYAR EL CUMPLIMIENTO DE LAS NORMAS LEGALES PRESUPUESTALES EN EL AMBITO DEL PLEGO 450-GOBIERNO REGIONAL DEL DEPARTAMENTO DE JUNIN	5.0		0.0	DIFUSION DE NORMAS INTERNAS Y PAUTAS TECNICAS COMPLEMENTARIAS PARA UNA ADECUADA EJECUCION	ELABORACION DE DIRECTIVAS INTERNAS		SGPT	2.0	2.0	0.0	0.0	0.0	S/10,300.00	2.0	DIRECTIVA
						ELABORACION DE PAUTAS Y LINEAMIENTOS SOBRE MANEJO DE PRESUPUESTO.		SGPT	48.0	12.0	12.0	12.0	12.0	S/10,300.00	48.0	DOCUMENTO

Presupuesto Total S/ : S/418,391.00





PLAN OPERATIVO INSTITUCIONAL 2015



NOMBRE DE LA UNIDAD SUB GERENCIA DE ACONDICIONAMIENTO TERRITORIAL
ORGÁNICA:

MANDATO / FUNCION : CONducir Y PROMOVER LAS ACCIONES ORIENTADAS A LA DEMARCACIÓN Y ORGANIZACIÓN TERRITORIAL DEL DEPARTAMENTO

MISIÓN : BRINDAR SERVICIOS ESPECIALIZADOS EN MATERIA DE DEMARCACIÓN Y ORGANIZACIÓN TERRITORIAL

VISIÓN : DEPARTAMENTO, PROVINCIAS Y DISTRITOS CON DELIMITACIÓN Y ORGANIZACIÓN TERRITORIAL ÓPTIMA

Objetivos Estratégicos	Objetivos Específicos o Resultados del PEI de Cada U.O. de la SEDE		Objetivos Estratégicos Específicos del PEI de Cada DIRECCIÓN REGIONAL SECTORIAL		Estrategias / Producto	Acciones Centrales, Asignaciones Presupuestarias que no Resultan en Productos (APNOP)	Programas Presupuestales	Unidades Orgánicas de	Número	Cronograma Actividades, Proyectos y Obras				Presupuesto	Indicador		
	Descripción	Peso Relativo (%)	Descripción	Peso Relativo (%)						I	II	III	IV		PIA / PIM	Meta Numérica	Unidad de Medida
4	CONducir LOS PROCESOS DE DEMARCACIÓN Y ORGANIZACIÓN TERRITORIAL A NIVEL PROVINCIAL Y DISTRITAL	60.0		0.0	CONducir LAS ACCIONES TÉCNICAS DE DEMARCACIÓN TERRITORIAL	DEMARCACIÓN Y ORDENAMIENTO TERRITORIAL	ELABORACIÓN DE ESTUDIO DE DIAGNÓSTICO Y ZONIFICACIÓN TERRITORIAL A NIVEL DE LA PROVINCIA DE JALUJA (NIVEL A)	PCMDINTDT, GGR, GRPPAT, ORAF	1.0	0.25	0.25	0.25	0.25	\$68.702,48	1.0	BASE DE DATOS CARTOGRAFICA	
															1.0	BASE DE DATOS ESTADISTICA	
															6.0	INFORME DE CAMPO	
															7.0	MAPA TEMATICO	
															4.0	INFORME TÉCNICO	
															1.0	INFORME DE CONFORMIDAD	
										1.0	0.25	0.25	0.25	0.25	\$65.427,28	4.0	INFORME DE CAMPO
															8.0	MAPA TEMATICO	
															3.0	INFORME TÉCNICO	
															2.0	INFORME DE CONFORMIDAD	



Objetivos Estratégicos	Objetivos Específicos o Resultados del PEI de Cada U.O. de la SEDE		Objetivos Estratégicos Específicos del PEI de Cada DIRECCIÓN REGIONAL		Estrategias / Producto	Acciones Centrales, Presupuestarias que no Resultan en Productos (APNOP)	Programas Presupuestales	Unidades Orgánicas de	Número	Cronograma Actividades, Proyectos y Obras				Presupuesto		Indicador	
	Descripción	Peso Relativo (%)	Descripción	Peso Relativo (%)						I	II	III	IV	PIA / PIM	Meta Numérica		
							Actividades, Proyectos y Obras	Coordinación								Meta Numérica	ACTUALIZACIÓN DE BASE DE DATOS CARTOGRAFICA
						DEMARCAÇÃO Y ORDENAMIENTO TERRITORIAL	PROPUESTAS TÉCNICAS DE SANEAMIENTO Y ORGANIZACIÓN TERRITORIAL DE LA PROVINCIA DE YAULI	PCM/DINTDT, GGR, GRPPAT, ORAF, SGD	1.0	0.8	0.2	0.0	0.0	S/18,129,00	1.0		ANTEPROYECTO DE LEY
						DEMARCAÇÃO Y ORDENAMIENTO TERRITORIAL	ACCIONES COYUNTURALES	PCM/DINTDT /GORE'S, GRG, GRPPAT, SGD	1.0	0.25	0.25	0.25	0.25	S/28,044,72	3.0		INFORME TÉCNICO
															0.0		ACUERDO DE LIMITES
															0.0		ACUERDO DE CONSEJO REGIONAL
4	ESTABLECER MECANISMOS DE ACERCAMIENTO CON LA CIUDADANIA	40.0		0.0	ASESORAMIENTO TÉCNICO AL PÚBLICO USUARIO EN ACCIONES DE DEMARCAÇÃO TERRITORIAL	DEMARCAÇÃO Y ORDENAMIENTO TERRITORIAL	ATENCIÓN DE PETITORIOS SOBRE DEMARCAÇÃO TERRITORIAL	PR, GRPPAT, ORAF, SGD	80.0	20.0	20.0	20.0	20.0	S/34,950,74	80.0		PETITORIO ATENDIDO
						DEMARCAÇÃO Y ORDENAMIENTO TERRITORIAL	ASESORAMIENTO EN ACCIONES TÉCNICAS DE DEMARCAÇÃO TERRITORIAL	PR, GRPPAT, ORAF, SGD	300.0	75.0	75.0	75.0	75.0	S/43,447,66	300.0		N° USUARIO ATENDIDO

Presupuesto Total S/ : S/256.701,88





PLAN OPERATIVO INSTITUCIONAL 2015



NOMBRE DE LA UNIDAD
SUB GERENCIA DE INVERSIÓN PÚBLICA
ORGÁNICA:
MANDATO / FUNCION : EVALUAR, APROBAR Y PRIORIZAR LOS PROYECTOS ECONÓMICO, SOCIALES Y OTROS DE ACUERDO A LO ESTABLECIDO POR EL SISTEMA NACIONAL DE INVERSIÓN

MISIÓN : LA SUB GERENCIA DE INVERSIÓN PÚBLICA ES UN ÓRGANO DE TERCER NIVEL ORGANIZACIONAL, QUE TRABAJA EN LA MEJORA DE LA CALIDAD DE LA INVERSIÓN PÚBLICA PARA OPTIMIZAR BIEN LOS RECURSOS DEL ESTADO EN BENEFICIO DEL DESARROLLO DE LA REGIÓN JUNÍN

VISIÓN : DAR SERVICIOS DE CALIDAD A FIN DE LOGRAR UN DESARROLLO HUMANO ACEPTABLE Y CONTRIBUIR EN ELEVAR LA CALIDAD DE VIDA DE LA POBLACIÓN

Objetivos Estratégicos	Objetivos Específicos o Resultados del PEI de Cada U.O. de la SEDE		Objetivos Estratégicos Específicos del PEI de Cada DIRECCIÓN REGIONAL SECTORIAL		Estrategias / Producto	Acciones Centrales, Asignaciones Presupuestarias que no Resultan en Productos (APNOP)	Programas Presupuestales	Unidades Orgánicas de	Número	Cronograma Actividades, Proyectos y Obras				Presupuesto		Indicador	
	Descripción	Peso Relativo (%)	Descripción	Peso Relativo (%)						I	II	III	IV	PIA / PIM	Meta Numérica	Unidad de Medida	
4	MEJORAR EL DESEMPEÑO INSTITUCIONAL PARA DOTAR DE UN MEJOR SERVICIO A LA POBLACIÓN DE LA REGION JUNIN	100.0		0.0	SEGUIMIENTO Y MONITOREO DE ESTUDIOS DE PRE INVERSION A FIN DE MEJORAR SUS INGRESOS ECONÓMICOS DE LA POBLACIÓN DE LA REGION JUNIN	MANEJO DE BANCO DE PROYECTOS; SISGEDO, SIGAMEF, SISPOI	Actividades, Proyectos y Obras	Coordinación	36.0	9.0	9.0	9.0	9.0	S/36,627,00	36.0	INFORME DE GESTION	
						EVENTOS DE CAPACITACION A UNIDADES FORMULADORAS, EJECUTORAS Y EVALUADORAS SOBRE EL SNIP	TODAS	TODAS	8.0	2.0	2.0	2.0	2.0	S/3,000,00	420.0	PROFESIONALES CAPACITADOS EN EL SNIP	
						REGISTRO EN EL BANCO DE PROYECTOS, MODIFICACIONES, FORMATOS 14, 15, 16 CAMBIO DE UNIDAD EJECUTORA DE PROYECTOS, ACTUALIZACION DE DATOS DE RESPONSABLES	TODAS	TODAS	100.0	25.0	25.0	25.0	25.0	S/41,000,00	100.0	REGISTROS EN EL BANCO DE PROYECTOS	



Objetivos Estratégicos	Objetivos Específicos o Resultados del PEI de Cada U.O. de la SEDE		Objetivos Estratégicos Específicos del PEI de Cada DIRECCIÓN REGIONAL SECTORIAL		Estrategias / Producto	Acciones Centrales, Asignaciones Presupuestarias que no Resultan en Productos (APNOP)	Programas Presupuestales	Unidades Orgánicas de	Número	Cronograma Actividades, Proyectos y Obras				Presupuesto	Indicador	
	Descripción	Peso Relativo (%)	Descripción	Peso Relativo (%)						I	II	III	IV		PIA / PIM	Meta Numérica
Generales PEI-GRJ						DE UNIDADES EJECUTORAS Y FORMULADORAS	Actividades, Proyectos y Obras	Coordinación								
						ASESORIAS A UNIDADES FORMULADORAS Y EJECUTADORAS		TODAS	500.0	150.0	150.0	100.0	100.0	S/10.000,00	500.0	ASESORIAS A UNIDADES FORMULADORAS Y EJECUTORAS
						SEGUIMIENTO Y MONITOREO DE PROYECTOS DEL PROGRAMA DE INVERSIONES 2015 GOBIERNO REGIONAL JUNIN		TODAS	50.0	15.0	15.0	10.0	10.0	S/12.115,00	50.0	INFORMES DE SEGUIMIENTO Y MONITOREO DE PROYECTOS
						EVALUACIONES DE PROYECTOS DE INVERSION PUBLICA, CONSISTENCIA, MODIFICACIONES EN FASE DE INVERSIÓN, CIERRE, PLANES DE TRABAJO Y TERMINOS DE REFERENCIA		TODAS	400.0	100.0	100.0	100.0	100.0	S/285.584,00	400.0	EVALUACIONES (OBSERVADOS Y/O CONFORMIDAD)
						APROBACION DE PROYECTOS DE INVERSION PUBLICA		TODAS	60.0	15.0	15.0	15.0	15.0	S/273.973,00	60.0	PERFILES APROBADOS





PLAN OPERATIVO INSTITUCIONAL 2015



Planificando con la Visión del Ciudadano

NOMBRE DE LA UNIDAD ORGÁNICA:

OFICINA REGIONAL DE DESARROLLO INSTITUCIONAL Y TECNOLOGÍA DE LA INFORMACIÓN

MANDATO / FUNCION : PROPONER A LOS ORGANOS DEL GOBIERNO REGIONAL JUNIN, ESTUDIOS, PLANES Y PROGRAMAS ORIENTADOS AL CAMBIO Y ADECUACIÓN SISTEMÁTICA DE FUNCIONES, ESTRUCTURA, CARGOS, PROCEDIMIENTOS Y DE LA TECNOLOGÍA DE INFORMACIÓN PARA OPTIMIZAR LOS SERVICIOS Y SUPERVISAR

MISIÓN : ORGANISMO RESPONSABLE DEL PROCESO PERMANENTE Y EVOLUTIVO DE CAMBIO Y ADECUACIÓN SISTEMÁTICA DE LAS FUNCIONES, ESTRUCTURAS, CARGOS PROCEDIMIENTOS Y DE LA TECNOLOGÍA DE LA INFORMACIÓN DEL GOBIERNO REGIONAL JUNIN

VISIÓN : ENTIDAD PÚBLICA REGIONAL TRANSPARENTE QUE TIENE BUEN NIVEL DE MODERNIDAD Y EFICIENCIA QUE BRINDA SERVICIOS DE CALIDAD AL CIUDADANO

Objetivos Estratégicos	Objetivos Específicos o Resultados del PEI de Cada U.O. de la SEDE		Objetivos Estratégicos Específicos del PEI de Cada DIRECCIÓN REGIONAL		Estrategias / Producto	Acciones Centrales, Asignaciones Presupuestarias que no Resultan en Productos (APNOP)	Programas Presupuestales	Unidades Orgánicas de	Número	Cronograma Actividades, Proyectos y Obras				Presupuesto	Indicador	
	Descripción	Peso Relativo (%)	Descripción	Peso Relativo (%)						I	II	III	IV		Meta Numérica	Unidad de Medida
4	REDUCCIÓN DE LA INEFICIENCIA E INEFICACIA DE LA GESTIÓN PÚBLICA REGIONAL	100.0		0.0	VERIFICAR EN FORMA PERMANENTE LA VIGENCIA DE LOS DOCUMENTOS DE GESTIÓN	CONFORMACIÓN E IMPLEMENTACIÓN DE LOS CÍRCULOS DE CALIDAD		COORDINACIÓN	1.0	0.0	0.0	1.0	0.0	S/15,000.00	1.0	CÍRCULO DE CALIDAD CONFORMADO E IMPLEMENTADO
						ACTUALIZACIÓN DEL TUPA DE LAS DIRECCIONES REGIONALES SECTORIALES		DIRECCIONES REGIONALES SECTORIALES	5.0	3.0	2.0	0.0	0.0	S/10,000.00	5.0	TUPAS ACTUALIZADOS
						ELABORACIÓN Y SUPERVISIÓN DEL MANUAL DE ORGANIZACIÓN Y FUNCIONES DE LAS DIRECCIONES REGIONALES SECTORIALES		DIRECCIONES REGIONALES SECTORIALES	10.0	3.0	3.0	4.0	0.0	S/25,500.00	10.0	MANUALES DE ORGANIZACIÓN Y FUNCIONES ELABORADOS APROBADOS E IMPLEMENTADOS.
						ELABORACIÓN Y SUPERVISIÓN DE MANUALES DE PROCEDIMIENTOS DE LA SEDE DEL GOBIERNO REGIONAL JUNIN		TODAS LAS U.O.	1.0	0.0	0.0	0.0	1.0	S/27,000.00	100.0	% DE ACTIVIDADES CUMPLIDAS OPORTUNAMENTE
						ELABORACIÓN DE MAPEO DE CARGOS		TODAS LAS U.O.	2.0	1.0	0.0	1.0	0.0	S/25,000.00	2.0	MAPEO DE CARGOS ELABORADO Y APROBADO
					MONITOREAR EL PROCESO DE FORMULACIÓN	FORMULAR EL ANTEPROYECTO Y PLAN OPERATIVO		TODAS LAS U.O.	2.0	0.0	1.0	0.0	1.0	S/18,000.00	2.0	DOCUMENTOS DE GESTIÓN ELABORADOS Y



Objetivos Estratégicos	Objetivos Específicos o Resultados del PEI de Cada U.O. de la SEDE		Objetivos Estratégicos Específicos del PEI de Cada DIRECCIÓN REGIONAL		Estrategias / Producto	Acciones Centrales, Asignaciones Presupuestarias que no Resultan en Productos (APNOP)	Programas Presupuestales	Unidades Orgánicas de	Número	Cronograma Actividades, Proyectos y Obras				Presupuesto	Indicador	
	Descripción	Peso Relativo (%)	Descripción	Peso Relativo (%)						I	II	III	IV		Meta Numérica	Unidad de Medida
Generales PEI-GRJ					DEL ANTEPROYECTO Y PLAN OPERATIVO INSTITUCIONAL 2016	INSTITUCIONAL 2016	Actividades, Proyectos y Obras	Coordinación								APROBADOS
						TALLER DE CAPACITACIÓN PARA LA FORMULACIÓN DEL ANTEPROYECTO Y PLAN OPERATIVO INSTITUCIONAL 2016 Y OTROS DOCUMENTOS DE GESTIÓN		TODAS LAS U.O.	1.0	0.0	1.0	0.0	0.0	S/25,000.00	50.0	FUNCIONARIOS Y SERVIDORES CAPACITADOS PARA ELABORAR EL POI Y OTROS DOCUMENTOS DE GESTIÓN
						ACTUALIZAR ACTIVIDADES DEL POI AL SIGA - MEF		TODAS LAS U.O.	2.0	1.0	0.0	1.0	0.0	S/5,000.00	100.0	ACTIVIDADES CUMPLIDAS OPORTUNAMENTE
					GARANTIZAR EL FUNCIONAMIENTO PERMANENTE DE LOS SERVICIOS Y EQUIPOS INFORMÁTICOS	ACTUALIZACIÓN DE LAS APLICACIONES INFORMÁTICAS Y VERSIONES DE LOS SERVIDORES		ORDITI	240.0	60.0	60.0	60.0	60.0	S/40,000.00	240.0	INFORMES DE ACTUALIZACIÓN DE SERVIDORES Y APLICACIONES
						ASESORAMIENTO Y ASISTENCIA TÉCNICA A USUARIOS FINALES		SEDE CENTRAL	400.0	100.0	100.0	100.0	100.0	S/10,000.00	400.0	FICHAS DE ASISTENCIA TÉCNICA
						ELABORACIÓN DE ESPECIFICACIONES TÉCNICAS DE ACTIVOS INFORMÁTICOS PARA LOS USUARIOS QUE DISPONGAN DE PRESUPUESTO Y FUNCIÓN		SEDE CENTRAL Y DIRECCIONES	80.0	20.0	20.0	20.0	20.0	S/10,000.00	80.0	ESPECIFICACIONES TÉCNICAS ELABORADAS
						EVALUACIÓN A LOS PROCESOS DE ADQUISICIONES DE ACTIVOS INFORMÁTICOS SEGUN ESPECIFICACIONES TÉCNICAS		SEDE CENTRAL Y DIRECCIONES	80.0	20.0	20.0	20.0	20.0	S/11,948.00	80.0	EVALUACIONES DE ESPECIFICACIONES TÉCNICAS
						REVISAR Y DAR CONFORMIDAD A LAS ORDENES DE COMPRA Y SERVICIOS DE ACTIVOS		SEDE CENTRAL Y DIRECCIONES	80.0	20.0	20.0	20.0	20.0	S/5,000.00	80.0	CONFORMIDADES DE ORDENES DE COMPRA Y/O SERVICIOS



Objetivos Estratégicos	Objetivos Específicos o Resultados del PEI de Cada U.O. de la SEDE		Objetivos Específicos del PEI de Cada DIRECCIÓN REGIONAL		Estrategias / Producto	Acciones Centrales, Asignaciones Presupuestarias que no Resultan en Productos (APNOP)	Programas Presupuestales	Unidades Orgánicas de	Número	Cronograma Actividades, Proyectos y Obras				Presupuesto	Indicador	
	Descripción	Peso Relativo (%)	Descripción	Peso Relativo (%)						I	II	III	IV		Meta Numérica	Unidad de Medida
Generales PEI-GRJ						INFORMATICOS ADQUIRIDOS	Actividades, Proyectos y Obras	Coordinación								
						PREVEER LA CONTINUIDAD DE LICENCIAS DE ANTI-VIRUS		ORDITI	1.0	1.0	0.0	0.0	0.0	S/30.000,00	300.0	USUARIOS CON LICENCIA DE ANTI-VIRUS
						ADMINISTRACION Y MANTENIMIENTO DEL DATA CENTER		SEDE CENTRAL	2.0	1.0	0.0	1.0	0.0	S/31.528,00	2.0	INFORMES DE CONFORMIDAD DE SERVICIOS
						MANTENIMIENTO PREVENTIVO Y CORRECTIVO DE EQUIPOS INFORMATICOS DE USUARIOS FINALES		SEDE CENTRAL	2.0	0.0	1.0	0.0	1.0	S/15.000,00	600.0	FICHAS DE MANTENIMIENTO
						REPLICA DE SERVIDORES PARA SALVAGUARDAR CONTINUIDAD DE SERVICIOS		ORDITI	1.0	0.0	1.0	0.0	0.0	S/30.000,00	3.0	SERVIDORES REPLICADOS
						IMPLEMENTAR 01 SERVIDOR EQUIPADOS CON MEJORAS DE TI		ORDITI	1.0	0.0	1.0	0.0	0.0	S/50.000,00	1.0	SERVIDOR IMPLEMENTADO
					PARTICIPACIÓN DE LOS FUNCIONARIOS RESPONSABLES MEDIANTE EL INGRESO DE DATOS DEL SISPOI	MANTENIMIENTO DEL SISPOI DEL GOBIERNO REGIONAL JUNIN		TODAS LAS U.O.	4.0	1.0	1.0	1.0	1.0	S/17.000,00	4.0	MANTENIMIENTOS REALIZADOS
						IMPLEMENTACION DE SISTEMAS INFORMATICOS		TODAS LAS U.O.	100.0	25.0	25.0	25.0	25.0	S/10.000,00	100.0	% SISTEMAS IMPLEMENTADOS
						ADMINISTRACION Y ASISTENCIA A TODAS LAS UNIDADES ORGANICAS DEL SISGEDO		TODAS LAS U.O.	100.0	25.0	25.0	25.0	25.0	S/10.000,00	100.0	ASISTENCIAS REALIZADAS
					EVALUACIÓN DE LOS INDICADORES DE GESTIÓN DE EFICIENCIA Y ECONOMÍA	EVALUAR EL IV TRIMESTRE DEL PLAN OPERATIVO INSTITUCIONAL POI 2014 DE LAS UNIDADES ORGANICAS QUE CONFORMAN EL GOBIERNO REGIONAL JUNIN.		TODAS LAS U.O.	1.0	1.0	0.0	0.0	0.0	S/15.000,00	1.0	INFORME DE EVALUACIÓN ELABORADO Y APROBADO



Objetivos Estratégicos	Objetivos Específicos o Resultados del PEI de Cada U.O. de la SEDE		Objetivos Estratégicos Específicos del PEI de Cada DIRECCIÓN REGIONAL SECTORIAL		Estrategias / Producto	Acciones Centrales, Asignaciones Presupuestarias que no Resultan en Productos (APNOP)	Programas Presupuestales	Unidades Orgánicas de	Número	Cronograma Actividades, Proyectos y Obras				Presupuesto	Indicador	
	Descripción	Peso Relativo (%)	Descripción	Peso Relativo (%)						I	II	III	IV		Meta Numérica	Unidad de Medida
Generales PELGRU						SUPERVISIÓN Y VERIFICACIÓN DEL CUMPLIMIENTO DE LAS ACTIVIDADES Y PROYECTOS PROGRAMADOS EN EL PLAN OPERATIVO INSTITUCIONAL DEL GOBIERNO REGIONAL JUNIN	Actividades, Proyectos y Obras	Coordinación	46.0	0.0	15.0	15.0	16.0	S/20.000,00	46.0	UNIDADES ORGANICAS SUPERVISADAS

Presupuesto Total S/. : S/453.976,00





PLAN OPERATIVO INSTITUCIONAL 2015



NOMBRE DE LA UNIDAD ORGÁNICA: OFICINA REGIONAL DE ADMINISTRACIÓN Y FINANZAS

MANDATO / FUNCIÓN : PROPORCIONAR EL APOYO ADMINISTRATIVO REQUERIDO EN LA GESTIÓN INSTITUCIONAL, MEDIANTE LA ADMINISTRACIÓN DE LOS RECURSOS HUMANOS, MATERIALES Y FINANCIEROS, ASÍ COMO LA PRESTACIÓN DE LOS SERVICIOS GENERALES DEL GOBIERNO REGIONAL.

MISIÓN : UNIDAD ORGÁNICA SÓLIDA EN LA GESTIÓN DE LOS SISTEMAS ADMINISTRATIVOS, LÍDER EN LA EJECUCIÓN DEL GASTO CON TRANSPARENCIA Y CALIDAD.

VISIÓN : OPTIMIZAR EN TÉRMINOS DE EFICIENCIA, ECONOMÍA Y EFICACIA LA GESTIÓN PÚBLICA MODERNIZANDO LOS PROCESOS DE LOS SISTEMAS ADMINISTRATIVOS DEL GOBIERNO REGIONAL JUNÍN.

Objetivos Estratégicos	Objetivos Específicos o Resultados del PEI de Cada U.O. de la SEDE		Objetivos Estratégicos Específicos del PEI de Cada DIRECCIÓN REGIONAL		Estrategias / Producto	Acciones Centrales, Asignaciones Presupuestarias que no Resultan en Productos (APNOP)	Programas Presupuestales	Unidades Orgánicas de	Número	Cronograma Actividades, Proyectos y Obras				Presupuesto	Indicador	
	Descripción	Peso Relativo (%)	Descripción	Peso Relativo (%)						I	II	III	IV		Meta Numérica	Unidad de Medida
Generales PEI-GRJ	CONDUCTOR LOS SISTEMAS DE ADMINISTRACIÓN PÚBLICA COADYUVANDO AL CUMPLIMIENTO DE LAS METAS Y OBJETIVOS TRAZADOS POR LAS UNIDADES ORGÁNICAS CON RESPECTO A LA EJECUCIÓN DE GASTOS.	100.0	DESARROLLAR LAS HERRAMIENTAS PARA AUTOMATIZAR LOS PROCESOS ADMINISTRATIVOS DE ABASTECIMIENTOS Y SERVICIOS AUXILIARES ADMINISTRACIÓN Y FINANZAS, GESTIÓN PATRIMONIAL Y RECURSOS HUMANOS.	0.0		SUPERVISAR EL SANEAMIENTO CONTABLE A TRAVÉS DE UNA CONSULTORÍA	Actividades, Proyectos y Obras	COORDINACIÓN	100.0	25.0	25.0	25.0	25.0	S/400,000.00	100.0	CUENTAS CONTABLES SANEADAS
						ADMINISTRAR LOS PROCESOS TÉCNICOS DE PERSONAL, CONTABILIDAD, TESORERÍA, PATRIMONIO Y ABASTECIMIENTOS DE CONFORMIDAD CON LAS DISPOSICIONES LEGALES VIGENTES.		OAF-OASA OGF-ORH	75.0	25.0	25.0	10.0	15.0	S/75,773.00	75.0	PROCESOS TÉCNICOS SUPERVISADOS Y APROBADOS
						DIRIGIR LAS ACCIONES DE SELECCIÓN DE PERSONAL		ORH	20.0	10.0	0.0	10.0	0.0	S/60,000.00	20.0	PROCESOS DE SELECCIÓN DE PERSONAL REALIZADOS Y APROBADOS
						ELABORAR DIRECTIVAS PARA MEJORAR LA GESTIÓN		TODAS LAS U.O.	3.0	1.0	2.0	0.0	0.0	S/71,546.00	3.0	DIRECTIVAS ELABORADAS, APROBADAS E IMPLEMENTADAS



Objetivos Estratégicos	Objetivos Específicos o Resultados del PEI de Cada U.O. de la SEDE		Objetivos Estratégicos Específicos del PEI de Cada DIRECCIÓN REGIONAL SECTORIAL		Estrategias / Producto	Acciones Centrales, Asignaciones Presupuestarias que no Resultan en Productos (APNOP)	Programas Presupuestales	Unidades Orgánicas de	Número	Cronograma Actividades, Proyectos y Obras				Presupuesto	Indicador	
	Descripción	Peso Relativo (%)	Descripción	Peso Relativo (%)						I	II	III	IV		Meta Numérica	Unidad de Medida
Generales PEI-GRJ						PROMOVER REUNIONES DE COORDINACIÓN CON LAS SUB-DIRECCIONES A SU CARGO, PARA COORDINAR LOS AVANCES, LOGROS Y LIMITACIONES DE CADA UNIDAD ORGANICA	Actividades, Proyectos y Obras	SUB-DIREC DE ADM	20.0	5.0	5.0	5.0	5.0	S/8 332.00	20.0	REUNIONES DE COORDINACIÓN CON LAS SUB-DIRECCIONES
						REGISTRO Y NUMERACIÓN DE RESOLUCIONES DIRECTORALES ADMINISTRATIVAS		TODAS LAS U.O.	1000.0	250.0	250.0	250.0	250.0	S/20 000.00	1000.0	RESOLUCIONES DIRECTORALES ADMINISTRATIVAS NUMERADAS Y REGISTRADAS
						IMPLEMENTACIÓN DE LAS RECOMENDACIONES DE CONTRALORIA GENERAL DE LA REPUBLICA Y DE LA OFICINA DE CONTROL INSTITUCIONAL		TODAS LAS U.O.	100.0	25.0	25.0	25.0	25.0	S/30 000.00	100.0	RECOMENDACIONES IMPLEMENTADAS
						COMO PRESIDENTE DE LA COMISIÓN DE SANEAMIENTO EFECTUAR COORDINACIONES, CON LAS DIFERENTES UNIDADES ORGANICAS		TODAS LAS U.O.	20.0	5.0	5.0	5.0	5.0	S/53 630.00	20.0	COORDINACIONES REALIZADAS

Presupuesto Total S/. : S/739,281.00





PLAN OPERATIVO INSTITUCIONAL 2015



NOMBRE DE LA UNIDAD ORGÁNICA: OFICINA DE GESTIÓN PATRIMONIAL

MANDATO / FUNCION : ADMINISTRAR BIENES PATRIMONIALES DE PROPIEDAD DEL ESTADO

MISIÓN : MODERNIZAR LA ADMINISTRACIÓN DE LOS BIENES PATRIMONIALES DE PROPIEDAD DEL ESTADO, ENMARCAR EN LOS DISPOSITIVOS VIGENTES.

VISIÓN : SER LÍDER EN EL PLANEAMIENTO, ADMINISTRACIÓN, DISPOSICIÓN Y CONTROL DE LOS BIENES PATRIMONIALES DE PROPIEDAD DEL ESTADO EN LA REGIÓN JUNÍN

Objetivos Estratégicos	Objetivos Específicos o Resultados del PEI de Cada U.O. de la SEDE		Objetivos Estratégicos Específicos del PEI de Cada DIRECCIÓN REGIONAL SECTORIAL		Estrategias / Producto	Acciones Centrales, Asignaciones Presupuestarias que no Resultan en Productos (APNOP)	Programas Presupuestales	Unidades Orgánicas de	Número	Cronograma Actividades, Proyectos y Obras				Presupuesto	Indicador	
	Descripción	Peso Relativo (%)	Descripción	Peso Relativo (%)						I	II	III	IV		Meta Numérica	Unidad de Medida
4	REALIZAR EL REGISTRO, AVALUO, CONTROL E INSPECCIÓN DE LOS BIENES PATRIMONIALES DEL GRJ REALIZAR INVENTARIO FÍSICO DE LOS MISMOS DETERMINANDO SU BAJA Y DISPOSICIÓN FINAL. SANEAR LOS BIENES INMUEBLES DEL GRJ DANDO CUMPLIMIENTO A LAS NORMAS EMITIDAS POR LA SUPERINTENDENCIA DE BIENES ESTATALES (SBN)	100.0	OPTIMIZAR LA GESTIÓN FOCALIZANDO COMPETENCIAS Y FUNCIONES DE PLANEAMIENTO, ADMINISTRACIÓN, DISPOSICIÓN, CUSTODIA Y CONTROL DE BIENES PATRIMONIALES DE PROPIEDAD DEL GOBIERNO REGIONAL JUNÍN.	0.0		BAJA DE BIENES PATRIMONIALES	Actividades, Proyectos y Obras	Coordinación	10.0	2.0	2.0	3.0	3.0	S/12,924.35	10.0	RESOLUCIONES
						ALTA DE BIENES PATRIMONIALES		SBN, PRESIDENTE, GERENTE GENERAL, DIRECTOR REGIONAL DE ASESORIA JURÍDICA, DIRECTOR REGIONAL DE ADMINISTRACIÓN Y FINANZAS	4.0	1.0	1.0	1.0	1.0	S/9,693.26	4.0	RESOLUCIONES
						DISPOSICIÓN FINAL DE BIENES PATRIMONIALES		SBN, PRESIDENTE, GERENCIA GENERAL, DIRECTOR REGIONAL DE ASESORIA JURÍDICA, DIRECTOR REGIONAL DE ADMINISTRACIÓN Y FINANZAS	10.0	2.0	2.0	3.0	3.0	S/15,024.55	10.0	RESOLUCIONES



Objetivos Estratégicos	Objetivos Específicos o Resultados del PEI de Cada U.O. de la SEDE		Objetivos Específicos del PEI de Cada DIRECCIÓN REGIONAL		Estrategias / Producto	Acciones Centrales, Asignaciones Presupuestarias que no Resultan en Productos (APNOP)	Programas Presupuestales	Unidades Orgánicas de	Número	Cronograma Actividades, Proyectos y Obras				Presupuesto	Indicador	
	Descripción	Peso Relativo (%)	Descripción	Peso Relativo (%)						I	II	III	IV		Meta Numérica	Unidad de Medida
Generales PEI-GRJ						PROVEER Y RECOGER BIENES PATRIMONIALES	Actividades, Proyectos y Obras	COORDINACIÓN	400.0	100.0	100.0	100.0	100.0	S/12 601.24	400.0	NOTAS DE ENTRADA, NOTAS DE SALIDA, CONTROL DE BIENES PATRIMONIALES
						PRESENTACIÓN DE DECLARACIONES JURADAS Y AUTOVALUOS DE LA PROPIEDADES DEL GOBIERNO REGIONAL JUNIN		MUNICIPALIDADES, SATH, DIRECTOR REGIONAL DE ADMINISTRACIÓN Y FINANZAS	11.0	11.0	0.0	0.0	0.0	S/1 623.62	11.0	DECLARACIONES JURADAS PRESENTADAS
						IDENTIFICAR, REGISTRAR Y CODIFICAR BIENES PATRIMONIALES		OFICINA DE ABASTECIMIENTO Y SERVICIOS AUXILIARES AREA DE ALMACÉN	200.0	30.0	50.0	70.0	50.0	S/11 925.30	200.0	BIENES REGISTRADOS Y CODIFICADOS
						PROPONER SEGURO CONTRA TODO RIESGO DE LOS VEHICULOS Y SEGUROS SOAT.		DIRECTOR REGIONAL DE ADMINISTRACIÓN Y FINANZAS, GERENCIA GENERAL REGIONAL Y COMPAÑIA DE SEGUROS	9.0	2.0	4.0	3.0	0.0	S/4 361.97	9.0	PROPUESTAS REALIZADAS
						CUSTODIA Y CONTROL DE BIENES (VEHICULOS Y MAQUINARIA PESADA) UBICADOS EN LOS ALMACENES DE GESTIÓN PATRIMONIAL (DE FORMA ROTATORIA)		DIRECTOR REGIONAL DE ADMINISTRACIÓN Y FINANZAS, SUB VIGILANTES, SUB ABASTECIMIENTOS Y SERVICIOS AUXILIARES	365.0	90.0	91.0	92.0	92.0	S/11 452.59	365.0	BIENES CUSTODIADOS
						REGISTRO, CONTROL, REVISIÓN Y CLASIFICACIÓN DE ORDEN DE COMPRA Y PEDIDO COMPROBANTE DE SALIDA (PECOSAS)		DIRECCION REGIONAL DE ADMINISTRACIÓN Y FINANZAS, SUB DIRECCIÓN DE ABASTECIMIENTOS Y SERVICIOS AUXILIARES	2000.0	500.0	500.0	500.0	500.0	S/2 100.21	2000.0	REGISTRO CONTROL INDIVIDUAL ACTUALIZADO
						RECUPERACION DE BIENES PRESTADOS A OTROS		DIRECCION REGIONAL DE ADMINISTRACIÓN Y FINANZAS,	9.0	1.0	3.0	2.0	3.0	S/4 846.63	9.0	BIENES RECUPERADOS Y CUSTODIADOS



Objetivos Estratégicos	Objetivos Específicos o Resultados del PEI de Cada U.O. de la SEDE		Objetivos Estratégicos Específicos del PEI de Cada DIRECCIÓN REGIONAL SECTORIAL		Estrategias / Producto	Acciones Centrales, Asignaciones Presupuestarias que no Resultan en Productos (APNOP)	Programas Presupuestales	Unidades Orgánicas de	Número	Cronograma Actividades, Proyectos y Obras				Presupuesto	Indicador	
	Descripción	Peso Relativo (%)	Descripción	Peso Relativo (%)						I	II	III	IV		Meta Numérica	Unidad de Medida
Generales PEI-GRJ						ORGANISMOS PÚBLICOS Y PRIVADOS	Actividades, Proyectos y Obras	COORDINACIÓN	230.0	30.0	50.0	60.0	90.0	S/8,142.34	230.0	TRASLADO DE BIENES A LOS ALMACENES DE HUAYUCACHI
						TRASLADO PERMANENTE DE BIENES PATRIMONIALES A LOS ALMACENES DE LA OFICINA DE GESTIÓN PATRIMONIAL (HUAYUCACHI)		DIRECCIÓN REGIONAL DE ADMINISTRACIÓN Y FINANZAS, DIRECCIÓN DE ABASTECIMIENTOS Y SERVICIOS AUXILIARES	230.0	30.0	50.0	60.0	90.0	S/8,142.34	230.0	TRASLADO DE BIENES A LOS ALMACENES DE HUAYUCACHI
						ELABORACIÓN DE INVENTARIO DEL ACTIVO FIJO DEL GOBIERNO REGIONAL -TRIMESTRAL		DIRECCIÓN REGIONAL DE ADMINISTRACIÓN Y FINANZAS, OFICINA DE ADMINISTRACIÓN FINANCIERA, COORDINACIÓN DE CONTABILIDAD	4.0	1.0	1.0	1.0	1.0	S/3,541.27	4.0	INVENTARIO TRIMESTRAL APROBADO
						INVENTARIO FÍSICO DE BIENES PATRIMONIALES DEL GRJ (SEDE GRJ), ALDEA INFANTIL, OFICINAS DE DESARROLLO, OFICINA DE ENLACE Y ALMACENES DEL OGP ANUAL OBRAS.		FUNCIONARIOS Y PERSONAL NOMBRADO Y CONTRATADO DEL GRJ.	1.0	0.0	0.0	0.0	1.0	S/14,539.89	1.0	INVENTARIO APROBADO
						ELABORACIÓN DE CONTROLES INDIVIDUALES DE BIENES PATRIMONIALES, DURANTE EL PROCESO DE INVENTARIO		FUNCIONARIOS Y PERSONAL NOMBRADO DEL GRJ.	200.0	50.0	50.0	50.0	50.0	S/5,008.18	200.0	INDIVIDUALES ACTUALIZADOS
						REALIZAR EL SANEAMIENTO FÍSICO, TÉCNICO Y LEGAL DE LOS ENMUEBLES DEL GRJ.		SBN, SUNARP, FUNCIONARIOS DEL GOBIERNO REGIONAL JUNIN, NOTARIAS	1.0	0.0	0.0	1.0	0.0	S/4,523.52	1.0	INMUEBLE SANEADO
						REVISIÓN, VERIFICACIÓN Y CONTROL DE LAS ACTAS DE ENTREGA		FUNCIONARIOS, PERSONAL NOMBRADO Y CONTRATADO DEL GRJ.	45.0	10.0	10.0	10.0	15.0	S/5,072.81	45.0	ACTAS DE ENTREGA DE CARGO REVISADAS Y VERIFICADAS



Objetivos Estratégicos	Objetivos Específicos o Resultados del PEI de Cada U.O. de la SEDE		Objetivos Estratégicos Específicos del PEI de Cada DIRECCIÓN REGIONAL SECTORIAL		Estrategias / Producto	Acciones Centrales, Asignaciones Presupuestarias que no Resultan en Productos (APNOP)	Programas Presupuestales	Unidades Orgánicas de	Número	Cronograma Actividades, Proyectos y Obras				Presupuesto	Indicador	
	Descripción	Peso Relativo (%)	Descripción	Peso Relativo (%)						I	II	III	IV		PIA / PIM	Meta Numérica
Generales PEI-GRJ						RECEPCIÓN DE CARGO	Actividades, Proyectos y Obras	Coordinación								
						IMPLEMENTACIÓN DEL MÓDULO DE SIGAMEF, REGISTRO DE ÓRDENES DE COMPRA, INVENTARIO DE BIENES PATRIMONIALES, ALTAS Y BAJAS Y DISPOSICIÓN FINAL DE LOS BIENES MUEBLES DEL GRJ.		PRESIDENCIA, GERENCIA GENERAL, OFICINA REGIONAL DE ADMINISTRACIÓN, OFICINA DE ABASTECIMIENTOS Y SERVICIOS AUXILIARES, OFICINA REGIONAL DE TECNOLOGÍA DE LA INFORMÁTICA, OFICINA DE ADMINISTRACIÓN FINANCIERA, OFICINA DE RECURSOS HUMANOS, OFICINA REGIONAL DE ASESORÍA JURÍDICA Y DEMÁS ORGANOS DEL GOBIERNO REGIONAL JUNIN.	6000.0	2000.0	2000.0	2000.0	0.0	S/12.924.35	6000.0	REGISTROS
						SANEAMIENTO CONTABLE, CONTROL PATRIMONIAL, BIENES FALTANTES, BIENES SOBREPANTES, LUGO DEL INVENTARIO FÍSICO DE BIENES PATRIMONIALES, SANEAMIENTO DE INMUEBLES, VERIFICACIÓN DE DIFERENCIAS ENTRE LOS SALDOS DE INVENTARIO FÍSICO CON LOS SALDOS CONTABLES		TODAS LAS UNIDADES ORGANICAS DEL GOBIERNO REGIONAL JUNIN, SEDE CENTRAL Y OFICINAS DE DESARROLLO	160.0	0.0	80.0	0.0	80.0	S/16.155.42	160.0	BIENES SANEADOS

Presupuesto Total S/. : S/156.461,50





PLAN OPERATIVO INSTITUCIONAL 2015



NOMBRE DE LA UNIDAD ORGÁNICA: OFICINA DE RECURSOS HUMANOS

MANDATO / FUNCION : GESTIÓN ADMINISTRATIVA

MISIÓN : APOYAR, PARTICIPAR E INFLUIR ACTIVAMENTE EN LAS OPERACIONES Y EXCELENCIA DEL GOBIERNO REGIONAL JUNÍN, A TRAVÉS DE PROVEER, INTEGRAR, MOTIVAR, DESARROLLAR Y CONSERVAR EL TALENTO HUMANO, CREANDO UN MEDIO AMBIENTE DE TRABAJO QUE BRINDE A SU GENTE UNA PERMANENTE

VISIÓN : TALENTO HUMANO, PROPORCIONANDO LAS MÁS VANGUARDISTAS TÉCNICAS Y LOS SERVICIOS NECESARIOS PARA LOGRAR EL LIDERAZGO EN LA ORIENTACIÓN Y ADMINISTRACIÓN DEL

Objetivos Estratégicos	Objetivos Específicos o Resultados del PEI de Cada U.O. de la SEDE		Objetivos Estratégicos Específicos de Cada DIRECCIÓN REGIONAL SECTORIAL		Estrategias / Producto	Acciones Centrales, Asignaciones Presupuestarias que no Resultan en Productos (APNOP)	Programas Presupuestales	Unidades Orgánicas de	Número	Cronograma Actividades, Proyectos y Obras				Presupuesto		Indicador	
	Descripción	Peso Relativo (%)	Descripción	Peso Relativo (%)						I	II	III	IV	PIA / PIM	Meta Numérica		
Generales PEI-GRJ		0.0		0.0	ESTANDARIZAR LOS PROCESOS DE PLANILLAS	ELABORAR INFORME TÉCNICO DE RECONOCIMIENTO D.U. Nº 037-94 SECTOR EDUCACIÓN Y SALUD	DIRECCIONES REGIONALES DE EDUCACIÓN Y SALUD	COORDINACIÓN	4.0	1.0	1.0	1.0	1.0	S/1 400,00	4.0	INFORME TÉCNICO UNIDAD ORGANICA	
						CONTROLAR LA ASISTENCIA DEL PERSONAL FUNCIONARIO, NOMBRADO, CAS Y PERSONAL REINCORPORADO POR MANDATO JUDICIAL	DRTPe, DIRECCIÓN, DRVCs, DREM, DAER		2760.0	690.0	690.0	690.0	690.0	S/6 000,00	2760.0	PARTE DIARIO/SERVIDOR	
						PROGRAMAR Y LLEVAR EL CONTROL DE USO FÍSICO DE VACACIONES DEL PERSONAL NOMBRADO, CAS, REINCORPORADO	DRTPe, DREM, DIRECCIÓN, DAER		505.0	0.0	0.0	0.0	505.0	S/1 000,00	550.0	CONTROLES DE VACACIONES REALIZADAS	
						DESCARGAR LA LIQUIDACIÓN PREVA Y DE COBRANZAS - AFP	AFPS		40.0	10.0	10.0	10.0	10.0	S/400,00	40.0	DECARGAS REALIZADAS	
						ELABORAR CONSTANCIA DE HABERES DEL PERSONAL NOMBRADO	ÁREA DE ESCALAFÓN		160.0	40.0	40.0	40.0	40.0	S/400,00	160.0	CONSTANCIAS ELABORADAS	
						SUPERVISIÓN DE LAS OFICINAS DE REMUNERACIONES DE SECTORES	ORAF Y UNIDADES EJECUTORAS		17.0	4.0	5.0	4.0	4.0	S/1 800,00	17.0	SUPERVISIONES REALIZADAS	
						ACTUALIZAR EL CERTIFICADO DE SUPERVIVENCIA (PENSIONISTAS Y DD JJ DE DOBLE PERCEPCIÓN)	ÁREA DE ESCALAFÓN		150.0	150.0	0.0	0.0	0.0	S/240,00	150.0	CERTIFICADO SUPERVIVENCIA	
						PROCESAR PLANILLA ELECTRÓNICA SUNAT	ORAF		12.0	3.0	3.0	3.0	3.0	S/1 200,00	12.0	PLANILLAS ELECTRONICAS PROCESADAS	



Objetivos Estratégicos	Objetivos Específicos o Resultados del PEI de Cada U.O. de la SEDE		Objetivos Estratégicos Específicos del PEI de Cada DIRECCIÓN REGIONAL		Estrategias / Producto	Acciones Centrales, Asignaciones Presupuestarias que no Resultan en Productos (APNOP)	Programas Presupuestales	Unidades Orgánicas de	Número	Cronograma Actividades, Proyectos y Obras				Presupuesto		Indicador	
										I	II	III	IV	PIA / PIM	Meta Numérica		
Generales PEI-GRJ							Actividades, Proyectos y Obras	Coordinación									
							ELABORAR LA PREVISIÓN DE COMPENSACIÓN POR TIEMPO DE SERVICIOS	ORAF, OAF	12.0	3.0	3.0	3.0	3.0	S/240.00	12.0	COMPENSACIÓN DE CTAS ELABORADAS	
							ELABORAR REPORTE MAGNETICO REMUNERACIÓN, CAFAE, PENSIÓN	ORAF, OAF	84.0	21.0	21.0	21.0	21.0	S/400.00	84.0	PLANILLAS ELABORADAS	
							PROCESAR PLANILLA DE CONTRATOS ADMINISTRATIVOS DE SERVICIOS - CAS	GRPPAT, ORAF, OAF	36.0	9.0	9.0	9.0	9.0	S/2 400.00	36.0	PLANILLA S CAS ELABORADOS	
							PROCESAR PLANILLA DE REMUNERACIONES CAFAE, PENSIONISTAS, AFP, JORNAL, REINCORPORADOS	GRPPAT, ORAF, OAF	60.0	15.0	15.0	15.0	15.0	S/200.00	60.0	PLANILLAS ELABORADAS	
							PAPELERIA EN GENERAL UTILES Y MATERIALES DE OFICINA	GRPPAT, ORAF, OAF, OASA	4.0	1.0	1.0	1.0	1.0	S/6 000.00	4.0	SOLICITUDES REALIZADAS	
					CONTRIBUIR A MEJORAR LA CALIDAD DE VIDA DEL TRABAJADOR Y EJECUTAR ACCIONES DE BIENESTAR SOCIAL E INCENTIVOS DEL PERSONAL		DISIÓN DE CARTILLAS EDUCATIVAS	ORAF	24.0	6.0	6.0	6.0	6.0	S/4 800.00	24.0	CARTILLAS DIFUNDIDAS	
							DESARROLLO DE ACTIVIDADES RECREATIVAS SOCIALES Y PREVENTIVAS DE SALUD	GRPPAT, OASA	2.0	0.0	1.0	0.0	1.0	S/3 000.00	20.0	ACTIVIDADES REALIZADAS	
							DÍA DEL EMPLEADO PÚBLICO Y OTROS	GRPPAT, ORAF	20.0	5.0	5.0	5.0	5.0	S/30 000.00	20.0	ACTIVIDADES FESTIVAS REALIZADAS	
							ADQUISICIÓN ALIMENTO	GRPPAT, ORAF, OASA	550.0	0.0	0.0	0.0	550.0	S/400 000.00	505.0	SOLICITUD REALIZADA	
							ADQUISICIÓN DE CORTE DE TELA	GRPPAT, ORAF, UNIDADES ORGÁNICAS	550.0	0.0	0.0	0.0	550.0	S/500 000.00	550.0	SOLICITUD REALIZADA	
							SUBSIDIO POR FALLECIMIENTO Y GASTOS DE SEPELIO INCLUIDO JUDICIALES	GRPPAT, ORAF	24.0	6.0	6.0	6.0	6.0	S/60 000.00	24.0	INFORMES REALIZADOS	
							CAMPAÑA MEDICA	ESSALUD, HOSPITAL EL CARMEN, CARRIÓN, OTRAS INSTITUCIONES PRIVADAS	4.0	1.0	1.0	1.0	1.0	S/8 000.00	4.0	CAMPAÑAS REALIZADAS	



Objetivos Estratégicos	Objetivos Específicos o Resultados del PEI de Cada U.O. de la SEDE		Objetivos Específicos del PEI de Cada DIRECCIÓN REGIONAL		Estrategias / Producto	Acciones Centrales, Asignaciones Presupuestarias que no Resultan en Productos (APNOP)	Programas Presupuestales	Unidades Orgánicas de	Número	Cronograma Actividades, Proyectos y Obras				Presupuesto		Indicador	
	Descripción	Peso Relativo (%)	Descripción	Peso Relativo (%)						I	II	III	IV	PIA / PIM	Meta Numérica		
Generales PEI-GRJ							PAPELERIA EN GENERAL UTILES Y MATERIALES DE OFICINA	GRPPAT, ORAF, OAF	4.0	1.0	1.0	1.0	1.0	S/6 000.00	4.0	SOLICITUDES DE UTILES DE ESCRITORIO REALIZADOS	
							ADQUISICIÓN DE MEDICAMENTOS		2.0	1.0	0.0	1.0	0.0	S/3 000.00	2.0	SOLICITUDES REALIZADAS	
			MEJORAR Y SISTEMATIZACIÓN DE LOS PROCESOS DE BENEFICIOS, ESCALAFÓN Y PENSIONES DE LOS SERVIDORES DEL GOBIERNO REGIONAL JUNÍN Y RECLUTAMIENTO DE PERSONAL DE PERSONAL (CONTRATOS).				REVISIÓN Y EVALUACIÓN DE LAS INCORPORACIONES AL REGIMEN DE PENSIONES 20530 A NIVEL DE UNIDADES EJECUTORAS	ORAF, UNIDADES EJECUTORAS	2.0	1.0	0.0	1.0	0.0	S/2 000.00	2.0	INFORMES REALIZADOS	
							ACTUALIZACIÓN E IMPLEMENTACIÓN DE LA BASE DE DATOS DEL SOFTWARE ESCALAFONARIO DEL GOBIERNO REGIONAL JUNÍN	ORDITI	2.0	0.0	1.0	0.0	1.0	S/3 000.00	2.0	ACTUALIZACIONES REALIZADAS	
							ASIGNACIÓN POR CUMPLIR 25 Y 30 AÑOS DE SERVICIO	GRPPAT, ORAF	32.0	8.0	8.0	8.0	8.0	S/200 000.00	32.0	DOCUMENTOS REALIZADOS	
							EVALUACIÓN DE RENDIMIENTO LABORAL DE LOS SERVIDORES NOMBRADOS Y CAS	ORAF, UNIDADES ORGANICAS	1.0	0.0	0.0	1.0	0.0	S/500.00	2.0	EVALUACIÓN REALIZADAS	
							ELABORACIÓN DE INFORMES TÉCNICOS PARA LA PROYECCIÓN DE RESOLUCIONES (ADMINISTRATIVAS, EJECUTIVAS Y GERENCIALES)	ORAF, ORAJ, PPR, UNIDADES EJECUTORAS	100.0	25.0	25.0	25.0	25.0	S/2 000.00	100.0	INFORMES REALIZADOS	
							INFORMES ESCALAFONARIOS		80.0	20.0	20.0	20.0	20.0	S/400.00	80.0	INFORMES REALIZADOS	
							ELABORACIÓN DEL CUADRO NOMINATIVO DEL PERSONAL NOMBRADO, CONTRATADO POR -CAS Y REINCORPORADO POR MANDATO JUDICIAL A NIVEL DE LA UNIDAD EJECUTORA N°001	ORAF, ORAJ, PPR, GRPPAT	1.0	0.0	0.0	1.0	0.0	S/500.00	1.0	CUADRO NOMINATIVO ELABORADO	
							SEGUIMIENTO Y PUBLICACIÓN DE LAS DECLARACIONES JURADAS DE BIENES Y RENTAS DE LAS	GERENCIAS, DIRECCIONES, ORAF	2.0	1.0	0.0	0.0	1.0	S/20 000.00	2.0	CANTIDAD DE FUNCIONARIOS	



Objetivos Estratégicos	Objetivos Específicos o Resultados del PEI de Cada U.O. de la SEDE		Objetivos Estratégicos Específicos del PEI de Cada DIRECCIÓN REGIONAL		Estrategias / Producto	Acciones Centrales, Asignaciones Presupuestarias que no Resultan en Productos (APNOP)	Programas Presupuestales	Unidades Orgánicas de	Número	Cronograma Actividades, Proyectos y Obras				Presupuesto	Indicador	
	Descripción	Peso Relativo (%)	Descripción	Peso Relativo (%)						I	II	III	IV		Meta Numérica	Unidad de Medida
Generales PEI-GRJ						Actividades, Proyectos y Obras	PERSONAS OBLIGAS A LA PRESENTACIÓN FUNCIONARIOS	Coordinación								
							PROCESOS DE CONTRATACIÓN ADMINISTRATIVA DE SERVICIOS - CAS	GERENCIAS, DIRECCIONES, OFICINAS ZONALES, ORAF	160.0	40.0	40.0	40.0	40.0	S/4,000.00	150.0	PROCESOS CAS REALIZADOS
							CONTRATOS, RENOVACIONES Y PRORROGAS DE CONTRATOS CAS	GERENCIAS, DIRECCIONES, OFICINAS ZONALES, ORAF, GRPPAT	160.0	40.0	40.0	40.0	40.0	S/4,000.00	150.0	CONTRATOS, RENOVACIONES Y PRORROGAS REALIZADOS
							CONTRATOS, RENOVACIONES Y PRORROGAS DE CONTRATOS POR SUPLENCIA Y REEMPLAZO	GERENCIAS, DIRECCIONES, OFICINAS ZONALES, ORAF, GRPPAT	1.0	1.0	0.0	0.0	0.0	S/500.00	15.0	CONTRATO/SERVIDOR
							REMITIR DOCUMENTOS DIVERSOS A LAS INSTITUCIONES DEL PÚBLICAS	INSTITUCIONES DEL ESTADO, ORAJ, PPR, CONTRALORIA GENERAL DE LA REPUBLICA, PODER JUDICIAL, FISCALIA Y DIVERSAS INSTITUCIONES DEL PÚBLICAS	80.0	20.0	20.0	20.0	20.0	S/2,000.00	80.0	DOCUMENTOS REMITIDOS
							ACTUALIZACIÓN Y DEPURACIÓN DE LOS LEGAJOS PERSONALES DEL SERVIDOR ACTIVO (FUNCIONARIOS, NOMBRADOS, CONTRATADOS POR CAS Y PERSONAL	ORAF, DIRECCIONES Y GERENCIAS REGIONALES	550.0	550.0	0.0	0.0	0.0	S/2,000.00	505.0	LEGAJOS ACTUALIZADOS
							PAPELERIA EN GENERAL ÚTILES Y MATERIALES DE OFICINA	GRPPAT, ORAF, OAF	4.0	1.0	1.0	1.0	1.0	S/6,000.00	4.0	SOLICITUDES REALIZADOS
							REUNIÓN TÉCNICA CON LOS JEFES DE RECURSOS HUMANOS DE LAS UNIDADES EJECUTORAS	ORAF, DIRECCIONES REGIONALES, UGEL	1.0	1.0	0.0	0.0	0.0	S/2,000.00	1.0	REUNION REALIZADA
							ELABORACIÓN DEL PRESUPUESTO ANALÍTICO DEL PERSONAL (PAP) DE LAS DIRECCIONES REGIONALES SECTORIALES	DIRECCIONES REGIONALES, GRPPAT, ORAF	17.0	17.0	0.0	0.0	0.0	S/2,000.00	17.0	PAP ELABORADO Y APROBADO



Objetivos Estratégicos	Objetivos Específicos o Resultados del PEI de Cada U.O. de la SEDE		Objetivos Estratégicos Específicos del PEI de Cada DIRECCIÓN REGIONAL		Estrategias / Producto	Acciones Centrales, Asignaciones Presupuestarias que no Resultan en Productos (APNOP)	Programas Presupuestales	Unidades Orgánicas de	Número	Cronograma Actividades, Proyectos y Obras				Presupuesto	Indicador	
	Descripción	Peso Relativo (%)	Descripción	Peso Relativo (%)						I	II	III	IV		Meta Numérica	Unidad de Medida
Generales PEI-GRJ						Actividades, Proyectos y Obras	Actividades, Proyectos y Obras	Coordinación						PIA / PIM		
						COMPRENDIDAS DENTRO DE LA UNIDAD EJECUTORA Nº 001										
						APOYO EN LA ADMINISTRACIÓN DEL FONDO DE ASISTENCIA Y ESTÍMULO (CAFAE)	COMITE CAFAE		12.0	3.0	3.0	3.0	3.0	S/1.000.00	12.0	ACTAS ELABORADAS
						IMPLEMENTACIÓN DEL REGLAMENTO INTERNO DE LA COMISIÓN DE PROCESOS ADMINISTRATIVOS	COMISIÓN DE PROCESO ADMINISTRATIVOS (ESPECIAL Y PERMANENTE) PRESIDENCIA, ORAF, ORAJ		2.0	0.0	1.0	0.0	1.0	S/3.000.00	1.0	REGLAMENTO INTERNO IMPLEMENTADO
						ELABORAR NORMAS Y PROCEDIMIENTOS TÉCNICOS E IMPLEMENTACIÓN DEL SISTEMA DE RECURSOS HUMANOS	ORAF, ORAJ		4.0	1.0	1.0	1.0	1.0	S/1.000.00	4.0	NORMAS Y PROCEDIMIENTOS
						ELABORACIÓN Y EJECUCIÓN DEL PLAN DE DESARROLLO DE LAS PERSONAS (PDP) (CURSOS, SEMINARIOS, DIPLOMADOS DE CAPACITACIÓN)	GGR, GRPPAT, ORAF		48.0	12.0	12.0	12.0	12.0	S/100.000.00	48.0	PDP ELABORADO
						EVALUACIÓN, CALIFICACIÓN, PRONUNCIAMIENTO Y SEGUIMIENTO DE EXPEDIENTES DE PROCESOS ADMINISTRATIVOS (FUNCIONARIOS, SERVIDORES NOMBRADOS Y CONTRATADOS - CAS)	COMISIÓN DE PROCESOS ADMINISTRATIVOS (ESPECIAL Y PERMANENTE) PRESIDENCIA, OCJ, ORAJ, ORAF, PPR,		20.0	5.0	5.0	5.0	5.0	S/5.000.00	20.0	INFORMES REALIZADOS
						PERSONAL ADMINISTRATIVO NOMBRADO (REGIMEN PÚBLICO)	GRPPAT, ORAF, OAF		84.0	21.0	21.0	21.0	21.0	S/64.628.00	84.0	CONTRAPRESTACIÓN/SERVIDOR
						PAGO REMUNERACIONES PERSONAL CONTRATADO A PLAZO FIJO (REGIMEN LABORAL PÚBLICO)	GRPPAT, ORAF, OAF		180.0	45.0	45.0	45.0	45.0	S/118.074.00	180.0	REMUNERACIÓN/SERVIDOR
						ESCOLARIDAD	GRPPAT, ORAF, OAF		1.0	1.0	0.0	0.0	0.0	S/10.000.00	1.0	BONIFICACIÓN
						AGUINALDO	GRPPAT, ORAF, OAF		1.0	0.0	0.0	0.0	1.0	S/15.378.00	2.0	AGUINALDO/SERVIDOR
						PAGO DE CONTRAPRESTACIONES REINCORPORADOS	GRPPAT, ORAF, OAF		360.0	90.0	90.0	90.0	90.0	S/247.507.00	360.0	CONTRAPRESTACIÓN/SERVIDOR



Objetivos Estratégicos	Objetivos Específicos o Resultados del PEI de Cada U.O. de la SEDE		Objetivos Estratégicos Específicos del PEI de Cada DIRECCIÓN REGIONAL SECTORIAL		Estrategias / Producto	Acciones Centrales, Asignaciones Presupuestarias que no Resultan en Productos (APNOP)	Programas Presupuestales	Unidades Orgánicas de	Número	Cronograma Actividades, Proyectos y Obras				Presupuesto	Indicador		
	Descripción	Peso Relativo (%)	Descripción	Peso Relativo (%)						I	II	III	IV				
Generales PEI-GRJ						Actividades, Proyectos	Actividades, Proyectos y Obras	Coordinación									
							VATICOS	GRPPAT, ORAF, OAF	12.0	3.0	3.0	3.0	3.0	S/3,360.00	12.0	VATICOS/SERVIDOR	
							ADQUISICIÓN PAPELERIA EN GENERAL ÚTILES Y MATERIALES DE OFICINA	GRPPAT, ORAF, OAF, ORH	4.0	1.0	1.0	1.0	1.0	S/0.00	4.0	SOLICITUDES REALIZADAS	
							ADQUISICIÓN EQUIPOS DE COMPUTO	GRPPAT, ORAF, OASA, OAF	6.0	0.0	6.0	0.0	0.0	S/0.00	6.0	SOLICITUDES REALIZADAS	
							SERVICIOS DIVERSOS	GRPPAT, ORAF, OAF, OASA	36.0	9.0	9.0	9.0	9.0	S/0.00	50.0	SOLICITUDES REALIZADAS	

Presupuesto Total S/. : S/1.886.327,00





PLAN OPERATIVO INSTITUCIONAL 2015



NOMBRE DE LA UNIDAD ORGANICA:
OFICINA DE ADMINISTRACIÓN FINANCIERA

MANDATO / FUNCION : CONducir EL DESARROLLO DE LOS PROCESOS EN EL CONTROL DE EJECUCION EFICIENTE
MISIÓN : UNIDAD ORGANICA RESPONSABLE EN LA GESTION DE LOS SISTEMAS ADMINISTRATIVOS Y FINANCIEROS CON EJECUCION DE GASTOS CON TRANSPARENCIA Y CALIDAD
VISIÓN : OPTIMIZAR LOS PROCESOS ADMINISTRATIVOS Y FINANCIEROS CON HERRAMIENTAS QUE GESTIONAN LA ECONOMIA Y EFICACIA

VISION : OPTIMIZAR LOS PROCESOS ADMINISTRATIVOS Y FINANCIEROS DE LA ENTIDAD PARA MEJORAR LA CALIDAD DE LOS SERVICIOS																
Objetivos Estratégicos	Objetivos Específicos o Resultados del PEI de Cada U.O. de la SEDE		Objetivos Estratégicos Específicos del PEI de Cada DIRECCIÓN REGIONAL		Estrategias / Producto	Acciones Centrales, Asignaciones Presupuestarias que no Resultan en Productos en Productos (APNOP)	Programas Presupuestales	Unidades Orgánicas de	Número	Cronograma Actividades, Proyectos y Obras				Presupuesto	Indicador	
	Descripción	Peso Relativo (%)	Descripción	Peso Relativo (%)						I	II	III	IV			
4	EJECUCION, CONTABILIZACION, CONSOLIDACION DE LOS EE.FF. CONCILIACION DE LA EJECUCION EN EL SIAF-SP POR TODA FUENTE DE FINANCIAMIENTO A NIVEL DE LA UE Y PLEGO 450	100.0		0.0	ESTABLECER UNA ADECUADA EJECUCION PRESUPUESTARIA DENTRO DE LA NORMATIVIDAD VIGENTE Y EN EL PLAZO OPORTUNO	REVISION DE LAS RENDICIONES DE ANTICIPO DE VATICOS, ENCARGOS INTERNOS Y FONDOS DE CAJA CHICA	Actividades, Proyectos y Obras	Coordinación	1700.0	200.0	350.0	450.0	700.0	S/50,000.00	1700.0	EXPEDIENTES REVISADOS
						INGRESO EN LA FASE DE COMPROMISOS EN EL SIAF-SP ANTICIPO DE VATICOS, VALORIZACIONES, ADELANTOS DIRECTOS Y DE MATERIALES DE CONTRATOS DE OBRA, ENCARGOS OTORGADOS (EO) HABILITACIONES Y REEMBOLSOS DE FONDOS DE CAJA CHICA		FISCALIZACION	6100.0	800.0	1000.0	1800.0	2500.0	S/50,000.00	6100.0	REGISTROS INGRESADOS EN LA FASE DE COMPROMISO
							INGRESO DE DEVENGADOS DE LOS EXPEDIENTES DE PLANILLA DE ORDENES DE COMPRA, ORDENES DE SERVICIOS, PLANILLA DE VATICOS, PLANILLA DE		FISCALIZACION	16000.0	2000.0	3000.0	5000.0	6000.0	S/50,000.00	16000.0



Objetivos Estratégicos	Objetivos Específicos o Resultados del PEI de Cada U.O. de la SEDE		Objetivos Estratégicos Específicos del PEI de Cada DIRECCIÓN REGIONAL		Estrategias / Producto	Acciones Centrales, Asignaciones Presupuestarias que no Resultan en Productos (APNOP)	Programas Presupuestales	Unidades Orgánicas de	Número	Cronograma Actividades, Proyectos y Obras				Presupuesto	Indicador	
	Descripción	Peso Relativo (%)	Descripción	Peso Relativo (%)						I	II	III	IV		Meta Numérica	Unidad de Medida
Generales PEI-GRJ						PENSIONISTAS NOMBRADOS Y OTROS, HABILITACIONES DE CAJA CHICA Y REEMBOLSOS, ENCARGOS, INTERNOS Y ENCARGOS OTORGADOS	Actividades, Proyectos y Obras	Coordinación								
						REALIZAR CERTIFICACIONES Y AMPLIACIONES POR LA ASIGNACIÓN DE VÍATOS, HABILITACIONES DE CAJA CHICA Y REEMBOLSOS, ENCARGOS, INTERNOS Y ENCARGOS OTORGADOS		FISCALIZACIÓN	800.0	150.0	150.0	200.0	300.0	S/50,000.00	800.0	REGISTROS DE CERTIFICACIONES
						REVISIÓN DE LOS EXPEDIENTES DE PLANILLA DE ORDENES DE COMPRA, ORDENES DE SERVICIOS, PLANILLA DE VÍATOS, PLANILLA DE PENSIONISTAS NOMBRADOS Y OTROS, HABILITACIONES DE CAJA CHICA Y REEMBOLSOS, ENCARGOS, INTERNOS Y ENCARGOS OTORGADOS		FISCALIZACIÓN	16000.0	2000.0	3000.0	5000.0	6000.0	S/50,000.00	16000.0	NÚMERO DE EXPEDIENTES
						REALIZAR UN ADECUADO REGISTRO CONTABLE Y CONCILIACIÓN Y ANÁLISIS DE LAS CUENTAS CONTABLES PARA LA FORMULACIÓN, PRESENTACIÓN Y SUSTENTACIÓN RAZONABLE DE LOS EE.FF. DE LA UE 000818		CONTABILIDAD	4.0	1.0	1.0	1.0	1.0	S/50,000.00	4.0	EE.FF. Y ESTADOS PRESUPUESTARIOS FORMULADOS Y PRESENTADOS AL PLIEGO



Objetivos Estratégicos	Objetivos Específicos o Resultados del PEI de Cada U.O. de la SEDE		Objetivos Estratégicos Específicos del PEI de Cada DIRECCIÓN REGIONAL SECTORIAL		Estrategias / Producto	Acciones Centrales, Asignaciones Presupuestarias que no Resultan en Productos (APNOP)	Programas Presupuestales	Unidades Orgánicas de	Número	Cronograma Actividades, Proyectos y Obras				Presupuesto		Indicador
	Descripción	Peso Relativo (%)	Descripción	Peso Relativo (%)						I	II	III	IV	PIA / PIM	Meta Numérica	
						CONCILIACION CONTABLE DE LAS LIQUIDACIONES FINANCIERAS DE OBRAS EJECUTADAS POR LA SEDE DEL GOBIERNO REGIONAL JUNIN	Actividades, Proyectos y Obras	COORDINACIÓN	72.0	18.0	18.0	18.0	18.0	S/50,000.00	72.0	INFORMES DE CONCILIACION DE LIQUIDACIONES FINANCIERAS DE OBRAS
						ARQUEOS DE FONDOS SORPRESIVOS A LA SEDE CENTRAL Y A LAS UNIDADES EJECUTORAS Y DIRECCIONES REGIONALES		CONTABILIDAD	72.0	18.0	18.0	18.0	18.0	S/50,000.00	72.0	ARQUEO DE FONDOS REALIZADOS
						CALCULO DE LOS INTERESES LEGALES		CONTABILIDAD	16.0	4.0	4.0	4.0	4.0	S/50,000.00	16.0	INFORMES DE CALCULO DE INTERESES
						REGISTRO CONTABLE DE LOS COMPROMISOS ANUALES Y COMPROMISOS MENSUALES, DEVENGADOS, GIRADOS, PAGADOS, RENDICIONES DETERMINADOS Y RECAUDADOS		CONTABILIDAD	30000.0	7500.0	7500.0	7500.0	7500.0	S/50,000.00	30000.0	REGISTROS CONTABLES REALIZADOS
					ADECUAR UN EFICIENTE EJECUCION DE LOS GASTOS E INGRESOS EN ESTRUCTURA OBSERVANCIA A LA NORMATIVIDAD DEL SISTEMA NACIONAL DE TESORERIA	REISTRO DE LA FASE GIRADO DE LA EJECUCION DE GASTOS POR TODA FUENTE DE FINANCIAMIENTO		TESORERIA	18000.0	4500.0	4500.0	4500.0	4500.0	S/50,000.00	18000.0	REGISTROS EN LA FASE DE GIRO REALIZADOS
						CONCILIACION DE CUENTAS BANCARIAS POR TODA FUENTE DE FINANCIAMIENTO		TESORERIA	240.0	60.0	60.0	60.0	60.0	S/50,000.00	240.0	CONCILIACIONES BANCARIAS REALIZADOS
						REGISTRO DE CAPTACION DE INGRESOS POR TODA FUENTE DE FINANCIAMIENTO		TESORERIA	1000.0	250.0	250.0	250.0	250.0	S/50,000.00	1000.0	RECIBOS DE INGRESOS REALIZADOS



Objetivos Estratégicos	Objetivos Específicos o Resultados del PEI de Cada U.O. de la SEDE		Objetivos Estratégicos Específicos del PEI de Cada DIRECCIÓN REGIONAL SECTORIAL		Estrategias / Producto	Acciones Centrales, Asignaciones Presupuestarias que no Resultan en Productos en Productos (APNOP)	Programas Presupuestales	Unidades Orgánicas de	Número	Cronograma Actividades, Proyectos y Obras				Presupuesto	Indicador	
	Descripción	Peso Relativo (%)	Descripción	Peso Relativo (%)						I	II	III	IV			
Generales PEI-GRJ						CONCILIACIÓN Y PRESENTACIÓN OPORTUNA DE LAS CUENTAS DE ENLACE DEL GRJ A LA DGETP	Actividades, Proyectos y Obras	Coordinación	4.0	1.0	1.0	1.0	1.0	S/50,000.00	4.0	ACTAS DE CONCILIACIONES REALIZADOS
					VERIFICACIÓN Y PRESENTACIÓN DE LA INFORMACIÓN CONTABLE DE LAS 17 UES., CONSOLIDACIÓN DE LOS EE.FF. Y PRESUPUESTARIOS A NIVEL PLEGO, PRESENTACIÓN Y SUSTENTACIÓN OPORTUNA ANTE LA DIRECCIÓN NACIONAL DE CONTABILIDAD DEL MEF-LIMA	RECEPCIÓN Y VERIFICACIÓN PARA LA PRESENTACIÓN Y SUSTENTACIÓN SEGUN CRONOGRAMA DE LAS INFORMACIONES CONTABLES DE LAS 17 UES.		SUB DIRECCIÓN OAF	68.0	17.0	17.0	17.0	17.0	S/50,000.00	68.0	INFORMACIONES CONTABLES VERIFICADAS
						CONSOLIDACIÓN DE LAS INFORMACIONES CONTABLES DE LOS EE.FF. Y PRESUPUESTARIO A NIVEL PLEGO 450 GRJ.		SUB DIRECCIÓN - OAF	68.0	17.0	17.0	17.0	17.0	S/50,000.00	68.0	CONSOLIDACIONES REALIZADAS
						EVALUACIÓN DE LOS SISTEMAS DE CONTABILIDAD DE LAS UNIDADES EJECUTORAS		SUB DIRECCIÓN - OAF	4.0	1.0	1.0	1.0	1.0	S/50,000.00	4.0	SISTEMAS DE LAS UNIDADES EJECUTORAS EVALUADAS
						SUSTENTACIÓN Y PRESENTACIÓN DE LOS EE.FF. DEL GOBIERNO REGIONAL ANTE LA DIRECCIÓN NACIONAL DE CONTABILIDAD - MEF LIMA		SUB DIRECCIÓN - OAF	4.0	1.0	1.0	1.0	1.0	S/50,000.00	4.0	EE.FF. PRESENTADOS Y SUSTENTADOS
						PRESENTACIÓN Y SUSTENTACIÓN DE LOS EE.FF. DEL CAFAE A NIVEL DEL PLEGO DEL GRJ.		SUB DIRECCIÓN - OAF	4.0	1.0	1.0	1.0	1.0	S/50,000.00	4.0	EE.FF. DEL CAFAE - PRESENTADOS Y SUSTENTADOS

Presupuesto Total S/ : S/950,000.00





PLAN OPERATIVO INSTITUCIONAL 2015



NOMBRE DE LA UNIDAD ORGANICA: OFICINA DE ABASTECIMIENTOS Y SERVICIOS AUXILIARES

MANDATO / FUNCION : ADMINISTRACION Y CONTROL DEL SISTEMA DE ABASTECIMIENTO DENTRO DEL AMBITO REGIONAL CON EFICACIA Y EFICIENCIA.

MISION : ORGANO DE APOYO EN LA EJECUCION DE OBRAS Y/O PRESTACION DE SERVICIOS DEL GRJ, MEDIANTE LA ADQUISICION, VERIFICACION, CUSTODIA Y DISTRIBUCION DE BIENES ADQUIRIDOS.

VISION : SER UNA OFICINA INTEGRADA Y RECTORA EN MATERIA DE ADQUISICION Y CONTRATACION DENTRO DE LA NORMATIVIDAD DE LA ADMINISTRACION PUBLICA CON DESARROLLO TECNOLÓGICO CON ACTITUD CREATIVA, PROFESIONAL Y ÉTICA DE LOS INTEGRANTES CON CALIDAD Y TRANSPARENCIA DE LOS

Objetivos Estratégicos	Objetivos Específicos o Resultados del PEI de Cada U.O. de la SEDE		Objetivos Estratégicos Específicos del PEI de Cada DIRECCIÓN REGIONAL SECTORIAL		Estrategias / Producto	Acciones Centrales, Asignaciones Presupuestarias que no Resultan en Productos (APNOP)	Programas Presupuestales	Unidades Orgánicas de	Número	Cronograma Actividades, Proyectos y Obras				Presupuesto		Indicador	
	Descripción	Peso Relativo (%)	Descripción	Peso Relativo (%)						I	II	III	IV	PIA / PIM	Meta Numérica	Unidad de Medida	
Objetivos Estratégicos	MANTENIMIENTO CONSTANTE DE LAS INSTALACIONES, MAQUINARIA, VEHICULOS DEL GOBIERNO REGIONAL JUNIN, Y ATENCION OPORTUNA DE LOS COMPROMISOS DE PAGOS DE LOS SERVICIOS BASICOS Y AUXILIARES.	20.0		0.0	EFFECTUAR LOS MANTENIMIENTO Y REPARACIONES DE VEHICULOS, MAQUINARIA Y DEMAS EQUIPOS DE FORMA OPORTUNA	MANTENIMIENTO DE SS.HH. E INSTALACIONES SANITARIAS		COORDINACIÓN	4.0	1.0	1.0	1.0	1.0	S/3.000.00	4.0	N° DE MANTENIMIENTO DE SS.HH.	
						MANTENIMIENTO DE ASCENSORES		SERVICIOS AUXILIARES Y EQUIPO MECÁNICO.	6.0	2.0	1.0	1.0	2.0	S/10.000.00	6.0	N° DE MANTENIMIENTO DE ASCENSORES	
						MANTENIMIENTO DE VEHICULOS Y MAQUINARIA PESADA		SERVICIOS AUXILIARES Y EQUIPO MECÁNICO.	40.0	10.0	10.0	10.0	10.0	S/50.000.00	40.0	N° DE MANTENIMIENTO DE VEHICULO Y MAQUINARIA PESADA	
						MANTENIMIENTO DE LOS INMUEBLES.		SERVICIOS AUXILIARES Y EQUIPO MECÁNICO.	12.0	3.0	3.0	3.0	3.0	S/30.000.00	12.0	N° DE MANTENIMIENTO DE INMUEBLES	
						REPARACIÓN DE MAQUINARIAS Y EQUIPOS DE LIMPIEZA		SERVICIOS AUXILIARES Y EQUIPO MECÁNICO.	4.0	1.0	1.0	1.0	1.0	S/8.000.00	4.0	N° DE REPARACIONES	
					CUMPLIR PUNTUALMENTE CON LOS PAGOS DE LOS SERVICIOS BASICOS	PAGO OPORTUNO DE LUZ, AGUA, TELÉFONO E INTERNET		SERVICIOS AUXILIARES Y EQUIPO MECÁNICO.	12.0	3.0	3.0	3.0	3.0	S/280.000.00	12.0	N° DE PAGO DE EFECTUADOS POR LUZ, AGUA Y TELÉFONO E INTERNET	



Objetivos Estratégicos	Objetivos Específicos o Resultados del PEI de Cada U.O. de la SEDE		Objetivos Estratégicos Específicos del PEI de Cada DIRECCIÓN REGIONAL SECTORIAL		Estrategias / Producto	Acciones Centrales, Asignaciones Presupuestarias que no Resultan en Productos (APNOP)	Programas Presupuestales	Unidades Orgánicas de	Número	Cronograma Actividades, Proyectos y Obras				Presupuesto	Indicador	
	Descripción	Peso Relativo (%)	Descripción	Peso Relativo (%)						I	II	III	IV		Meta Numérica	Unidad de Medida
Generales PEI GRU					EFFECTUAR LOS REQUERIMIENTOS NECESARIOS PARA MANTENER OPERATIVOS LOS VEHICULOS Y MAQUINARIAS DE LA INSTITUCION,	ADQUISICIÓN DE MATERIALES DE ASEO Y LIMPIEZA	Actividades, Proyectos y Obras	COORDINACIÓN	12.0	3.0	3.0	3.0	3.0	S/15.000.00	12.0	N° DE ORDENES DE COMPRA.
						ADQUISICIÓN DE COMBUSTIBLE			12.0	3.0	3.0	3.0	3.0	S/40.000.00	12.0	N° DE ORDENES DE COMPRA.
						ADQUISICIÓN DE LUBRICANTES PARA VEHICULOS Y MAQUINARIA PESADA.			2.0	1.0	0.0	1.0	0.0	S/8.000.00	2.0	N° DE ORDENES DE COMPRA.
						ADQUISICIÓN DE REPUESTOS PARA LOS VEHICULOS.			2.0	1.0	0.0	1.0	0.0	S/40.000.00	2.0	N° DE ORDENES DE COMPRA.
					COORDINAR CON LAS ÁREAS USUARIA SOBRE SUS REQUERIMIENTOS DE VEHICULOS MAQUINARIAS Y COMBUSTIBLE.	ATENCIÓN Y CONTROL OPORTUNO DE VEHICULO Y MAQUINARIA PESADA.			528.0	132.0	132.0	132.0	132.0	S/2.000.00	528.0	N° DE REQUERIMIENTO ATENDIDOS
						AUTORIZACIÓN DE CONSUMO DE COMBUSTIBLE.			1056.0	264.0	264.0	264.0	264.0	S/2.000.00	1056.0	N° DE VALES DE AUTORIZACIÓN EMITIDOS.
					PUNTUALIDAD EN LOS PAGOS POR EL SERVICIO DE SEGURIDAD, LIMPIEZA, CIRCULACIÓN Y ESTABLECIMIENTO DE LOS VEHICULOS DE LA INSTITUCION.	ADQUISICIÓN DE SOAT PARA LOS VEHICULOS.			1.0	1.0	0.0	0.0	0.0	S/10.000.00	1.0	N° DE ORDENES DE SERVICIOS
						ADQUISICIÓN DE SEGURO DE VEHICULO A TODO RIESGO.			1.0	0.0	1.0	0.0	0.0	S/35.000.00	1.0	N° DE ORDEN DE SERVICIO.
						PAGO DE ESTACIONAMIENTO DE VEHICULAR.			1.0	0.0	1.0	0.0	0.0	S/8.000.00	1.0	N° DE ORDENES DE SERVICIO.
						PAGO ED ARBITRIOS MUNICIPALES			1.0	1.0	0.0	0.0	0.0	S/19.000.00	1.0	N° DE RESOLUCIÓN EMITIDAS PARA EL PAGO.



Objetivos Estratégicos	Objetivos Específicos o Resultados del PEI de Cada U.O. de la SEDE		Objetivos Estratégicos Específicos del PEI de Cada DIRECCIÓN REGIONAL		Estrategias / Producto	Acciones Centrales, Asignaciones Presupuestarias que no Resultan en Productos (APNOP)	Programas Presupuestales	Unidades Orgánicas de	Número	Cronograma Actividades, Proyectos y Obras				Presupuesto	Indicador	
	Descripción	Peso Relativo (%)	Descripción	Peso Relativo (%)						I	II	III	IV		Meta Numérica	Unidad de Medida
Generales PEI-GRJ	GARANTIZAR EL ABASTO SUFICIENTE Y OPORTUNO DE LOS MATERIALES Y PRODUCTOS REQUERIDOS, ASÍ COMO SU ADECUADO MANEJO, CUSTODIA Y CONTROL, CUMPLIENDO EFICAZ Y EFICIENTEMENTE EL PROCESO DE ADMINISTRACIÓN DE ALMACENES.	20.0		0.0	COORDINAR OPORTUNIDADES CON LOS PROVEEDORES SOBRE EL PLAZO Y LUGARES DE ENTREGA DE LOS BIENES.	RECEPCIÓN Y REGISTRO DE ORDENES DE COMPRA	Actividades, Proyectos y Obras	COORDINACIÓN DE ALMACEN	1300.0	200.0	350.0	350.0	400.0	S/11.000.00	1300.0	N° DE ORDENES DE COMPRA RECEPCIONADAS.
						ATENCIÓN Y CONTROL DEL COMBUSTIBLE.		COORDINACIÓN DE ALMACEN	140.0	25.0	30.0	40.0	45.0	S/11.000.00	140.0	N° DE ORDENES DE COMPRA DE COMBUSTIBLE ATENDIDOS
						CONCILIACIÓN DEL CONSUMO DE COMBUSTIBLE.		COORDINACIÓN DE ALMACEN	12.0	3.0	3.0	3.0	3.0	S/8.000.00	12.0	N° DE CONCILIACIONES EFECTUADAS SEGUN ORDENES DE COMPRA
					CUMPLIR LOS PROCESOS DE ALMACENAMIENTO PARA ENTREGAR OPORTUNAMENTE LOS BIENES A LAS ÁREAS USUARIAS.	RECEPCIÓN, VERIFICACIÓN Y DISTRIBUCIÓN DE LOS BIENES ADQUIRIDOS.		COORDINACIÓN DE ALMACEN	1500.0	250.0	380.0	380.0	490.0	S/8.000.00	1500.0	N° DE BIENES DECEPCIONADOS SEGUN ORDENES DE COMPRA
						EMISIÓN DE LOS PEDIDOS COMPROBANTES DE SALIDA (PECOSA)		COORDINACIÓN DE ALMACEN	1700.0	280.0	400.0	400.0	620.0	S/9.000.00	1700.0	N° DE PECOSAS EMITIDAS.
						EMISIÓN DE NOTAS DE ENTRADA A ALMACEN (NEA)		COORDINACIÓN DE ALMACEN	17.0	4.0	4.0	4.0	5.0	S/7.000.00	17.0	N° DE NOTAS DE ENTRADA A ALMACEN EMITIDAS
						PROYECCIÓN DE RESOLUCIONES PARA LAS TRANSFERENCIAS DE BIENES.		COORDINACIÓN DE ALMACEN	40.0	8.0	10.0	10.0	12.0	S/8.000.00	40.0	N° DE RESOLUCIONES EMITIDAS.
						REALIZAR EL INVENTARIO FISCO DE BIENES EXISTENTES EN EL ALMACEN		COORDINACIÓN DE ALMACEN	1.0	0.0	0.0	0.0	1.0	S/10.000.00	1.0	N° DE INVENTARIOS REALIZADOS.
					VERIFICAR LAS ORDENES DE COMPRA PARA	CONCILIACIÓN DEL INFORMACIÓN CONTABLE.		COORDINACIÓN DE ALMACEN	12.0	3.0	3.0	3.0	3.0	S/8.000.00	12.0	N° DE CONCILIACIONES CONTABLES



Objetivos Estratégicos	Objetivos Específicos o Resultados del PEI de Cada U.O. de la SEDE		Objetivos Estratégicos Específicos del PEI de Cada DIRECCIÓN REGIONAL SECTORIAL		Estrategias / Producto	Acciones Centrales, Asignaciones Presupuestarias que no Resultan en Productos (APNOP)	Programas Presupuestales	Unidades Orgánicas de	Número	Cronograma Actividades, Proyectos y Obras				Presupuesto	Indicador	
	Descripción	Peso Relativo (%)	Descripción	Peso Relativo (%)						I	II	III	IV		Meta Numérica	Unidad de Medida
Generales PEI-GRU								Coordinación		3.0	3.0	3.0	3.0	S/10.000.00	12.0	EFFECTUADAS.
						EMISIÓN Y REMISIÓN DE LA INFORMACIÓN CONTABLE.		COORDINACIÓN DE ALMACEN	12.0	3.0	3.0	3.0	3.0	S/10.000.00	12.0	N° DE INFORMES CONTABLES EMITIDOS Y REMITIDOS.
						REVISIÓN DE PECOSAS A LA OFICINA DE GESTIÓN PATRIMONIAL.		COORDINACIÓN DE ALMACEN	12.0	3.0	3.0	3.0	3.0	S/5.000.00	12.0	N° DE PECOSAS REMITIDAS.
						RECEPCIÓN DE DOCUMENTOS.		COORDINACIÓN DE ALMACEN	1200.0	250.0	300.0	300.0	350.0	S/4.500.00	1200.0	N° DE DOCUMENTOS RECIBIDOS.
						EMISIÓN Y REMISIÓN DE DOCUMENTOS		COORDINACIÓN DE ALMACEN	1000.0	180.0	270.0	270.0	280.0	S/4.500.00	1000.0	N° DE DOCUMENTOS EMITIDOS Y REMITIDOS.
	REALIZAR CONTRATACIONES DE BINES, SERVICIOS Y OBRAS EN FORMA EFICAZ Y LAS MEJORES CONDICIONES DE CALIDAD, PRECIO Y PLAZOS DE EJECUCIÓN Y ENTREGA, APLICANDO LOS CRITERIOS DE SIMPLICIDAD, AUSTERIDAD, CONCENTRACIÓN Y AHORRO EN EL USO DE LOS	60.0		0.0	PLANIFICAR, COORDINAR CONSTANTEMENTE CON EL ÁREA USUARIA, PARA LA CONTRATACIÓN OPORTUNA DE LOS BINES, SERVICIOS U OBRAS, DE MANERA TRANSPARENTE EN BASE A LA LEY DE CONTRATACIONES Y SU REGLAMENTO.	ELABORACIÓN DE ORDENES DE SERVICIO		COORDINACIÓN DE ADQUISICIONES	9000.0	2200.0	2200.0	2200.0	2400.0	S/30.000.00	9000.0	N° DE ORDENES DE SERVICIO EMITIDAS.
						ELABORACIÓN DE ORDENES DE COMPRA		COORDINACIÓN DE ADQUISICIONES	2800.0	650.0	650.0	650.0	850.0	S/40.800.00	2800.0	N° DE ORDENES DE COMPRA EMITIDAS.
						ELABORACIÓN DE COTIZACIONES Y CUADROS COMPARATIVOS, PARA ADQUISICIONES DIRECTAS.		COORDINACIÓN DE ADQUISICIONES	4000.0	900.0	900.0	950.0	1250.0	S/33.000.00	1200.0	COTIZACIONES ELABORADAS DE BIENES (MENORES A LAS 3 UIT)
															2800.0	COTIZACIONES ELABORADAS DE SERVICIOS (MENORES A LAS 3 UIT)



Objetivos Estratégicos	Objetivos Específicos o Resultados del PEI de Cada U.O. de la SEDE		Objetivos Estratégicos Específicos del PEI de Cada DIRECCIÓN REGIONAL SECTORIAL		Estrategias / Producto	Acciones Centrales, Asignaciones Presupuestarias que no Resultan en Productos (APNOP)	Programas Presupuestales	Unidades Organicas de	Número	Cronograma Actividades, Proyectos y Obras				Presupuesto	Indicador	
	Descripción	Peso Relativo (%)	Descripción	Peso Relativo (%)						I	II	III	IV		Meta Numérica	Unidad de Medida
Generales PEI-GRJ								Coordinación	1800.0	400.0	400.0	400.0	400.0	S/20.000.00	800.0	CONTRATOS DE PROCESOS DE SELECCIÓN
						ELABORACIÓN DE CONTRATOS (PROCESOS DE SELECCIÓN Y ADQ DIRECTAS)		COORDINACIÓN DE ADQUISICIONES	500.0	150.0	100.0	100.0	150.0	S/20.000.00	350.0	DOCUMENTOS SOLICITANDO LAS INCLUCION
						ELABORACIÓN DEL PLAN INICIAL Y SUS MODIFICACIONES PARA LAS CONTRATACIONES		COORDINACIÓN DE ADQUISICIONES							150.0	DOCUMENTOS DE EXCLUSIONES
						REGISTRO EN EL SEACE DE CONTRATOS Y PROCESOS		COORDINACIÓN DE ADQUISICIONES	1000.0	240.0	240.0	250.0	270.0	S/20.000.00	510.0	CONTRATOS REGISTRADOS (PROCESO DE SELECCIÓN)
															290.0	ORDENES DE COMPRA REGISTRADOS EN EL SEACE
															200.0	ORDENES DE SERVICIOS REGISTRADOS EN EL SEACE
						REALIZAR Y REGISTRAR COMPRAS POR CONVENIO MARCO		COORDINACIÓN DE ADQUISICIONES	180.0	50.0	40.0	45.0	45.0	S/15.000.00	180.0	ELABORACIÓN COMPRAS VÍA CONVENIO MARCO
						REALIZAR CERTIFICACIONES PRESUPUESTALES Y COMPROMISOS ANUALES DE BIENES Y SERVICIOS		COORDINACIÓN DE ADQUISICIONES	12050.0	2700.0	2900.0	3000.0	3450.0	S/40.000.00	1050.0	CERTIFICACIONES PRESUPUESTALES SOLICITADAS
															2500.0	COMPROMISOS DE BIENES REGISTRADOS
															8500.0	COMPROMISOS DE SERVICIOS REGISTRADOS
						CONDUCCIÓN Y ELABORACIÓN DE PROCESOS DE CONTRATACIONES		COORDINACIÓN DE ADQUISICIONES	840.0	210.0	200.0	210.0	220.0	S/175.000.00	25.0	N DE LICITACIONES PUBLICAS ELABORADAS
															18.0	N DE CONCURSO PÚBLICO



Objetivos Estratégicos	Objetivos Específicos o Resultados del PEI de Cada U.O. de la SEDE		Objetivos Estratégicos Específicos del PEI de Cada DIRECCIÓN REGIONAL SECTORIAL		Estrategias / Producto	Acciones Centrales, Asignaciones Presupuestarias que no Resultan en Productos (APNOP)	Programas Presupuestales	Unidades Orgánicas de	Número	Cronograma Actividades, Proyectos y Obras				Presupuesto	Indicador	
	Descripción	Peso Relativo (%)	Descripción	Peso Relativo (%)						I	II	III	IV		Meta Numérica	Unidad de Medida
Generales PEI-GRJ							Actividades, Proyectos y Obras	Coordinación								ELABORADAS.
															60.0	N DE ADJUDICACIÓN DIRECTA PÚBLICA ELABORADOS
															154.0	N DE ADJUDICACIÓN DIRECTA SELECTIVA ELABORADOS
															583.0	N DE ADJUDICACIÓN DE MENOR CUANTÍA ELABORADOS

Presupuesto Total S/. : S/1.057.800,00





PLAN OPERATIVO INSTITUCIONAL 2015



NOMBRE DE LA UNIDAD ORGÁNICA:

GERENCIA REGIONAL DE DESARROLLO ECONOMICO

MANDATO / FUNCION:

DESARROLLAR LAS ACCIONES DE FORTALECIMIENTO Y DESARROLLO SOSTENIBLE DE LAS ACTIVIDADES ECONOMICAS, AGRARIO, PECUARIO, ENERGETICO-MINERO, PESQUERO E INDUSTRIALES, COMERCIALES Y DE SERVICIO

MISION:

PROMOVER EL DESARROLLO ECONOMICO SOSTENIBLE, SUSTENTABLE Y EQUITATIVO Y CONSENSUADO, ASEGURANDO UN CLIMA FAVORABLE PARA LA INVERSION DE NEGOCIOS, CAPITALIZANDO NUESTROS RECURSOS HUMANOS, PARA LA GENERACION DE EMPLEOS BIEN REMUNERADOS, CON ALTO SENTIDO DE HUMANIDAD

VISION:

INVERSION PRIVADA CON RESPONSABILIDAD SOCIAL Y AMBIENTAL, INDUSTRIAL, ECONOMIA EXPORTABLE, VALOR AGREGADO, CONCERTACION MINERIA LIMPIA E INSTITUCIONES EFICIENTES

Objetivos Estratégicos	Objetivos Específicos o Resultados del PEI de Cada U.O. de la SEDE		Objetivos Estratégicos Específicos del PEI de Cada DIRECCIÓN REGIONAL		Estrategias / Producto	Acciones Centrales, Asignaciones Presupuestarias que no Resultan en Productos (APNOP)	Programas Presupuestales	Unidades Orgánicas de	Número	Cronograma Actividades, Proyectos y Obras				Presupuesto		Indicador	
	Descripción	Peso Relativo (%)	Descripción	Peso Relativo (%)						I	II	III	IV	PIA / PIM	Meta Numérica	Unidad de Medida	
2.	ESTABLECER CONDICIONES FAVORABLES PARA INCENTIVAR LA INVERSIÓN PRIVADA, NACIONAL Y EXTRANJERA	100.0		0.0	INCREMENTAR SOSTENIDAMENTE LAS EXPORTACIONES, MEDIANTE LA DIVERSIFICACIÓN DE LA OFERTA EXPORTADORA CON PRODUCTOS DE LA REGIÓN COMO REGIÓN EXPORTADORA	ASESORAMIENTO Y APOYO EN PROMOCIÓN DE INVERSIONES		TODAS	100.0	25.0	25.0	25.0	25.0	S/59,334.00	100.0	% DE ACCIONES DE PROMOCIÓN DE INVERSIONES	
						GESTIÓN DE PROMOCIÓN DE INVERSIONES Y COMPETITIVIDAD		TODAS	132.0	33.0	33.0	33.0	33.0	S/44,500.00	132.0	ACCIONES REALIZADAS	
						ASISTENCIA TÉCNICA EN DESARROLLO ECONOMICO REGIONAL		TODAS	132.0	33.0	33.0	33.0	33.0	S/44,502.00	132.0	ACCIONES DESARROLLADAS	

Presupuesto Total S/. : S/148,336.00





PLAN OPERATIVO INSTITUCIONAL 2015



NOMBRE DE LA UNIDAD ORGÁNICA:

SUB GERENCIA DE PROMOCIÓN DE INVERSIONES

MANDATO / FUNCION :

DESARROLLAR LAS ACCIONES DE FORTALECIMIENTO Y DESARROLLO SOSTENIBLE DE LAS ACTIVIDADES ECONOMICAS, AGRARIO, PECUARIO, ENERGETICO-MINERO, PESQUERO E INDUSTRIALES, COMERCIALES Y DE SERVICIOS

MISIÓN :

PROMOVER EL DESARROLLO ECONOMICO SOSTENIBLE, SUSTENTABLE, EQUITATIVO Y CONSENSUADO, ASEGURANDO UN CLIMA FAVORABLE PARA LA INVERSION DE NEGOCIOS, CAPITALIZANDO NUESTROS RECURSOS HUMANOS, PARA LA GENERACION DE EMPLEOS BIEN REMUNERADOS CON ALTO SENTIDO DE HUMANIDAD

VISIÓN :

INVERSION PRIVADA CON RESPONSABILIDAD SOCIAL Y AMBIENTAL, ECONOMIA EXPORTABLE, VALOR AGREGADO, CONCERTACION MINERA LIMPIA E INSTITUCIONES EFICIENTES

Objetivos Estratégicos	Objetivos Específicos o Resultados del PEI de Cada U.O. de la SEDE		Objetivos Estratégicos Específicos del PEI de Cada DIRECCIÓN REGIONAL		Estrategias / Producto	Acciones Centrales, Asignaciones Presupuestarias que no Resultan en Productos (APNOP)	Programas Presupuestales	Unidades Orgánicas de	Número	Cronograma Actividades, Proyectos y Obras				Presupuesto	Indicador
	Descripción	Peso Relativo (%)	Descripción	Peso Relativo (%)						I	II	III	IV		
2.	ESTABLECER LAS CONDICIONES FAVORABLES PARA INCENTIVAR LA INVERSIÓN PRIVADA NACIONAL Y EXTRANJERA	100.0		0.0	INCREMENTAR SOSTENIDAMENTE LAS EXPORTACIONES MEDIANTE LA DIVERSIFICACIÓN DE LA OFERTA EXPORTADORA CON PRODUCTOS DE LA REGIÓN COMO REGIÓN EXPORTADORA	COORDINAR Y PROPONER ACCIONES DE INVESTIGACIÓN Y TRANSFERENCIA TECNOLÓGICA EN LA REGIÓN JUNÍN	Actividades, Proyectos y Obras	COORDINACIÓN	3.0	1.0	0.0	1.0	1.0	S/22.418,00	INFORME DE ACCIONES REALIZADAS
						FORMULACIÓN Y EVALUACIÓN DE ESTUDIOS DE PREINVERSIÓN EN EL MARCO DEL SISTEMA NACIONAL DE INVERSIÓN PÚBLICA		TODAS	3.0	1.0	0.0	1.0	1.0	S/22.418,00	INFORME DE ACCIONES DE ESTUDIOS DE PREINVERSION
						PROMOVER, FORTALECER EL CONSUMO DE PRODUCTOS AGRÍCOLAS DE LA REGIÓN ORGANIZANDO FERIAS REGIONALES DE PRODUCTORES		TODAS	2.0	0.0	1.0	1.0	0.0	S/22.418,00	INFORME DE ACCIONES REALIZADAS



Objetivos Estratégicos	Objetivos Específicos o Resultados del PEI de Cada U.O. de la SEDE		Objetivos Estratégicos Específicos del PEI de Cada DIRECCIÓN REGIONAL		Estrategias / Producto	Acciones Centrales, Asignaciones Presupuestarias que no Resultan en Productos (APNOP)	Programas Presupuestales	Unidades Orgánicas de	Número	Cronograma Actividades, Proyectos y Obras				Presupuesto	Indicador	
	Descripción	Peso Relativo (%)	Descripción	Peso Relativo (%)						I	II	III	IV		Meta Numérica	Unidad de Medida
Generales PEI-GRJ						APOYAR Y SENSIBILIZAR LA PROMOCIÓN PERMANENTE DE PRODUCTOS EXPORTABLES DE LA REGIÓN CREANDO UNA CULTUR EXPORTADORA	Actividades, Proyectos y Obras	Coordinación	3.0	0.0	1.0	1.0	1.0	S/22.418.00	3.0	INFORMES DE ACCIONES REALIZADAS EN MATERIA DE PRODUCTOS EXPORTABLES
						PROMOVER Y FORTALECER LAS ORGANIZACIONES DE PRODUCTORES Y CONSUMIDORES EN MATERIA DE GASTRONOMIA REGIONAL, ORGANIZANDO FERIAS Y EVENTOS DE CAPACITACIÓN		TODAS	1.0	0.0	0.0	0.0	1.0	S/22.421.00	1.0	INFORME DE ACCIONES REALIZADAS EN MATERIA DE GASTRONOMIA
						PARTICIPAR EN LA FORMULACIÓN, EJECUCIÓN Y EVALUACIÓN DE LOS PLANES Y POLÍTICAS EN MATERIA DE DESARROLLO ECONÓMICO REGIONAL		TODAS	4.0	1.0	1.0	1.0	1.0	S/22.418.00	4.0	INFORME DE ACCIONES REALIZADAS
						RECUPERACIÓN DE CRÉDITOS DE FONDOS ROTATORIOS		TODAS	3.0	0.0	1.0	1.0	1.0	S/22.418.00	3.0	INFORME DE RECUPERACIÓN DE CRÉDITOS
						SISTEMATIZAR, ANALIZAR, ADMINISTRAR Y tramitar, dando SEGUIMIENTO DE LOS DOCUMENTOS DE GESTIÓN		TODAS	100.0	25.0	25.0	25.0	25.0	S/22.418.00	100.0	% DOCUMENTOS TRAMITADOS
						PARTICIPAR EN MESAS DE TRABAJO		TODAS	4.0	1.0	1.0	1.0	1.0	S/22.420.00	4.0	INFORME DE PARTICIPACIONES



Objetivos Estratégicos	Objetivos Específicos o Resultados del PEI de Cada U.O. de la SEDE		Objetivos Estratégicos Específicos del PEI de Cada DIRECCIÓN REGIONAL SECTORIAL		Estrategias / Producto	Acciones Centrales, Asignaciones Presupuestarias que no Resultan en Productos (APNOP)	Programas Presupuestales	Unidades Orgánicas de	Número	Cronograma Actividades, Proyectos y Obras				Presupuesto		Indicador	
	Descripción	Peso Relativo (%)	Descripción	Peso Relativo (%)						I	II	III	IV	PIA / PIM	Meta Numérica	Unidad de Medida	
Generales PEI-GRJ						Actividades, Proyectos	Actividades, Proyectos y Obras	Coordinación									
						INSTITUCIONAL EN TEMAS DE CARCELES, MIGRANTES, DISCAPACIDAD											

Presupuesto Total S/. : S/201.767,00





PLAN OPERATIVO INSTITUCIONAL 2015



NOMBRE DE LA UNIDAD ORGÁNICA:

GERENCIA REGIONAL DE DESARROLLO SOCIAL

MANDATO / FUNCION : CONducir LAS ACTIVIDADES REGIONALES EN MATERIA DE EDUCACIÓN, SALUD, VIVIENDA, TRABAJO, DESARROLLO SOCIAL E IGUALDAD DE OPORTUNIDADES

MISIÓN : ÓRGANO DE LINEA QUE ORGANIZA, CONDUCE Y FORTALECE LA GESTIÓN REGIONAL EN EL ÁMBITO SOCIAL, LOGRANDO CALIDAD DE VIDA, CON INTERCULTURALIDAD E IGUALDAD DE OPORTUNIDADES

VISIÓN : GERENCIA SOCIAL CON EFICIENTE PLANIFICACIÓN CONCERTADA, COMPROMETIDA CON EL DESARROLLO HUMANO DE LA POBLACION

Objetivos Estratégicos	Objetivos Específicos o Resultados del PEI de Cada U.O. de la SEDE		Objetivos Estratégicos Específicos del PEI de Cada DIRECCIÓN REGIONAL SECTORIAL		Estrategias / Producto	Acciones Centrales, Asignaciones Presupuestarias que no Resultan en Productos (APNOP)	Programas Presupuestales	Unidades Orgánicas de	Número	Cronograma Actividades, Proyectos y Obras				Presupuesto	Indicador	
	Descripción	Peso Relativo (%)	Descripción	Peso Relativo (%)						I	II	III	IV		Meta Numérica	Unidad de Medida
1,	PROPONER POLÍTICAS INSTITUCIONALES, PROGRAMAS, ACTIVIDADES Y PROYECTOS DE DESARROLLO SOCIAL E IGUALDAD DE OPORTUNIDADES	0.0		0.0	COORDINAR Y CONCERTAR CON LAS INSTITUCIONES PRIVADAS Y PÚBLICAS, ORGANIZACIONES SOCIALES SOBRE LAS POLÍTICAS Y ACTIVIDADES EN DESARROLLO SOCIAL E IGUALDAD DE OPORTUNIDADES	CUMPLIMIENTO DE POLÍTICAS PÚBLICAS Y DESARROLLO DE ACTIVIDADES EN MATERIA DE IGUALDAD DE OPORTUNIDADES	INFORMES	COORDINACIÓN	16.0	4.0	4.0	4.0	4.0	S/128,750.50	16.0	INFORMES
						SEGUIMIENTO DEL CONVENIO MMPV	INFORMES	SUB GERENCIA DE DESARROLLO SOCIAL E IGUALDAD DE OPORTUNIDADES	4.0	1.0	1.0	1.0	1.0	S/148,500.00	4.0	INFORMES
1,	MEJORAR EL ACCESO Y SUPERVISAR LA CALIDAD DE LOS SERVICIOS DE EDUCACION	0.0		0.0	COORDINAR Y EVALUAR LAS ACTIVIDADES PROGRAMAS Y PROYECTOS EN MATERIA DE EDUCACION	SUPERVISAR EL ACCESO Y LA CALIDAD DE LOS SERVICIOS DE EDUCACION	SUPERVISION	DIRECCIÓN REGIONAL DE EDUCACION JUNIN	4.0	1.0	1.0	1.0	1.0	S/106,954.00	4.0	ACTAS
1,	MEJORAR EL ACCESO Y SUPERVISAR LA CALIDAD DE LOS SERVICIOS DE SALUD	0.0		0.0	COORDINAR Y EVALUAR LAS ACTIVIDADES PROGRAMAS Y PROYECTOS EN MATERIA DE	SUPERVISAR SOBRE EL ACCESO Y LA CALIDAD DE LOS SERVICIOS DE SALUD	SUPERVISION	DIRECCIÓN REGIONAL DE SALUD JUNIN	4.0	1.0	1.0	1.0	1.0	S/135,000.00	4.0	ACTAS



Objetivos Estratégicos	Objetivos Específicos o Resultados del PEI de Cada U.O. de la SEDE		Objetivos Estratégicos Específicos del PEI de Cada DIRECCIÓN REGIONAL SECTORIAL		Estrategias / Producto	Acciones Centrales, Asignaciones Presupuestarias que no Resultan en Productos (APNOP)	Programas Presupuestales	Unidades Orgánicas de	Número	Cronograma Actividades, Proyectos y Obras				Presupuesto	Indicador	
	Descripción	Peso Relativo (%)	Descripción	Peso Relativo (%)						I	II	III	IV		Meta Numérica	Unidad de Medida
1,	SEGUIMIENTO Y MONITOREO DE LAS DIRECCIONES REGIONALES PARA EL ACCESO A LOS SERVICIOS EN MATERIA DE SALUD, EDUCACIÓN, TRABAJO Y VIVIENDA	0.0		0.0	SALUD REUNIONES DE TRABAJO CON LAS DIRECCIONES REGIONALES DE SALUD, EDUCACIÓN, TRABAJO Y VIVIENDA PARA EVALUAR LOS RESULTADOS ALCANZADOS	REUNIONES DE COORDINACIÓN CON LAS DIRECCIONES REGIONALES DE SALUD, EDUCACIÓN, TRABAJO Y VIVIENDA	SESIONES DE TRABAJO	DIRECCIONES DE SALUD, EDUCACIÓN, TRABAJO Y VIVIENDA	16.0	4.0	4.0	4.0	4.0	S/124,500.50	16.0	ACTAS
									0.0	0.0	0.0	0.0	0.0	S/0.00	0.0	

Presupuesto Total S/. : S/643.705,00





PLAN OPERATIVO INSTITUCIONAL 2015



NOMBRE DE LA UNIDAD ORGÁNICA:

SUB GERENCIA DE DESARROLLO SOCIAL E IGUALDAD DE OPORTUNIDADES

MANDATO / FUNCION : ORGANIZAR Y EJECUTAR LAS ACTIVIDADES REGIONALES EN MATERIA DE DESARROLLO SOCIAL E IGUALDAD DE OPORTUNIDADES

MISIÓN : ÓRGANO DE LINEA QUE REALIZA LAS ACTIVIDADES DE DESARROLLO SOCIAL E IGUALDAD DE OPORTUNIDADES PARA REDUCIR LA POBREZA

VISIÓN : SUB GERENCIA QUE DESARROLLA LAS ACTIVIDADES DE DESARROLLO SOCIAL E IGUALDAD DE OPORTUNIDADES CON EFICIENCIA Y EFICACIA

Objetivos Estratégicos	Objetivos Específicos o Resultados del PEI de Cada U.O. de la SEDE		Objetivos Estratégicos Específicos del PEI de Cada DIRECCIÓN REGIONAL SECTORIAL		Estrategias / Producto	Acciones Centrales, Asignaciones Presupuestarias que no Resultan en Productos (APNOP)	Programas Presupuestales	Unidades Orgánicas de	Número	Cronograma Actividades, Proyectos y Obras				Presupuesto	Indicador	
	Descripción	Peso Relativo (%)	Descripción	Peso Relativo (%)						I	II	III	IV		Meta Numérica	Unidad de Medida
Generales PEI-GRJ	DESARROLLAR DIVERSAS ACTIVIDADES EN FAVOR DE LOS NIÑOS, ADOLESCENTES, MUJERES, PERSONAS CON DISCAPACIDAD Y ADULTOS MAYORES EN SITUACIÓN DE RIESGO Y VULNERABILIDAD EN EL ÁMBITO REGIONAL	0.0		0.0	FORMULAR NORMAS REGIONALES EN FAVOR DE LA POBLACIÓN DE LA REGIÓN EN SITUACIÓN DE RIESGO Y VULNERABILIDAD	FORMULACIÓN DE NORMAS REGIONALES EN FAVOR DE LA POBLACIÓN EN SITUACIÓN DE RIESGO Y VULNERABILIDAD	NORMAS REGIONALES POR GRUPOS DE POBLACIÓN DE POBLACIÓN	PRESIDENCIA REGIONAL, GERENCIA GENERAL, GERENCIAS, SUB GERENCIAS Y DIRECCIONES REGIONALES DE SALUD, EDUCACIÓN, TRABAJO Y VIVIENDA	4.0	1.0	1.0	1.0	1.0	S/229.305,00	4.0	DIRECTIVAS REGIONALES
					DESARROLLAR ACTIVIDADES REGIONALES EN FAVOR DE LA POBLACIÓN EN SITUACIÓN DE RIESGO Y VULNERABILIDAD	DESARROLLAR ACTIVIDADES EN FAVOR DE LA POBLACIÓN EN SITUACIÓN DE RIESGO Y VULNERABILIDAD	ACTIVIDADES DE SENSIBILIZACIÓN Y DESARROLLO DE CAPACIDADES POR GRUPOS DE POBLACIÓN	GERENCIAS, SUB GERENCIAS Y DIRECCIONES REGIONALES DE SALUD, EDUCACIÓN, TRABAJO Y VIVIENDA	4.0	1.0	1.0	1.0	1.0	S/229.305,00	4.0	TALLERES
						EJECUCIÓN DEL CONVENIO MIMPV	INFORMES	GERENCIAS Y SUB GERENCIAS	4.0	1.0	1.0	1.0	1.0	S/229.305,00	4.0	INFORMES
					EJECUTAR PROYECTOS REGIONALES EN FAVOR DE LA POBLACIÓN EN	FORMULAR Y EJECUTAR PROYECTOS EN FAVOR DE LA POBLACIÓN EN	PROYECTOS DE INVERSIÓN PÚBLICA REGIONAL POR GRUPOS DE	GERENCIA GENERAL, GERENCIAS, SUB GERENCIAS Y	4.0	1.0	1.0	1.0	1.0	S/229.305,00	4.0	PROYECTOS DE INVERSIÓN PÚBLICA REGIONAL



Objetivos Estratégicos	Objetivos Específicos o Resultados del PEI de Cada U.O. de la SEDE		Objetivos Estratégicos Específicos del PEI de Cada DIRECCIÓN REGIONAL SECTORIAL		Estrategias / Producto	Acciones Centrales, Asignaciones Presupuestarias que no Resultan en Productos (APNOP)	Programas Presupuestales	Unidades Orgánicas de	Número	Cronograma Actividades, Proyectos y Obras				Presupuesto	Indicador	
	Descripción	Peso Relativo (%)	Descripción	Peso Relativo (%)						I	II	III	IV		Meta Numérica	Unidad de Medida
Generales PEI-GRU					SITUACIÓN DE RIESGO Y VULNERABILIDAD	SITUACIÓN DE RIESGO Y VULNERABILIDAD	POBLACION	COORDINACIÓN								
						EJECUCIÓN DE PROYECTOS DE INVERSIÓN PÚBLICA REGIONAL	SUPERVISIÓN DE LOS PIP REGIONAL	GERENCIAS Y SUB GERENCIAS	4.0	1.0	1.0	1.0	1.0	S/229.305,00	4.0	SUPERVISIÓN
					PROMOCIÓN Y DIFUSIÓN EN EL ÁMBITO REGIONAL SOBRE LAS ACTIVIDADES Y PROYECTOS EN FAVOR DE LA POBLACIÓN EN SITUACIÓN DE RIESGO Y VULNERABILIDAD	PROMOCIÓN Y DIFUSIÓN EN FAVOR DE LA POBLACIÓN REGIONAL EN SITUACIÓN DE RIESGO Y VULNERABILIDAD	FOLLETOS POR GRUPOS DE POBLACION	GERENCIA GENERAL, GERENCIAS, SUB DIRECCIONES REGIONALES DE SALUD, EDUCACIÓN, TRABAJO Y VIVIENDA	4.0	1.0	1.0	1.0	1.0	S/229.303,00	4.0	MILLARES DE FOLLETOS

Presupuesto Total S/. : S/1.375.828,00





PLAN OPERATIVO INSTITUCIONAL 2015



NOMBRE DE LA UNIDAD ORGÁNICA:

GERENCIA REGIONAL DE RECURSOS NATURALES Y GESTIÓN DE MEDIO AMBIENTE

MANDATO / FUNCION : Promover, ejecutar, evaluar, supervisar y administrar los planes, programas y proyectos en materia ambiental y de recursos naturales en el ámbito regional en concordancia con la política ambiental

MISIÓN : Promover y conducir el desarrollo sostenible de la Región Junín mediante la adecuada Gestión Ambiental

VISIÓN : Al 2015 la GRRNGMA es la Autoridad Ambiental Regional posicionada como ente nacional en Gestión, Ambiental y Recursos Naturales con compromiso y responsabilidad social para el desarrollo sostenible del departamento de Junín.

Objetivos Estratégicos	Objetivos Específicos o Resultados del PEI de Cada U.O. de la SEDE		Objetivos Estratégicos Específicos del PEI de Cada DIRECCIÓN REGIONAL SECTORIAL		Estrategias / Producto	Acciones Centrales, Asignaciones Presupuestarias que no Resultan en Productos (APNOP)	Programas Presupuestales	Unidades Orgánicas de	Número	Cronograma Actividades, Proyectos y Obras				Presupuesto		Indicador	
	Descripción	Peso Relativo (%)	Descripción	Peso Relativo (%)						I	II	III	IV	PIA / PIM	Meta Numérica	Unidad de Medida	
3.	FOMENTAR LA PROTECCION Y CONSERVACION DE LA BIODIVERSIDAD Y LOS RECURSOS NATURALES, PARA MEJORAR LA CALIDAD AMBIENTAL	30.0		0.0	PROMOVER LA MEJORA DE LA CALIDAD AMBIENTAL	ACCIONES Y SEGUIMIENTO DEL COMITE CHINCHAYCOCHA	Actividades, Proyectos y Obras	Coordinación	2.0	0.0	1.0	0.0	1.0	S/28.555,00	2.0	N° DE INFORMES DE GESTION	
						ACCIONES Y SEGUIMIENTO PARA LA IMPLEMENTACIÓN DE LA NORMATIVIDAD EN LAS CUENCAS DE LA REGIÓN		TODAS	2.0	0.0	1.0	0.0	1.0	S/10.400,00	1.0	N° DE ACTAS SUSCRITAS	
						IMPULSAR LA IMPLEMENTACION DE LA LEY DEL SISTEMA DEL SEIA	PROMOVER LA IMPLEMENTACIÓN DE LA LEY DEL SISTEMA DE EVALUACIÓN DE IMPACTO AMBIENTAL	TODAS	1.0	0.0	0.0	1.0	0.0	S/6.000,00	1.0	N° EVENTOS EJECUTADOS	
							GESTIONAR LA INCORPORACIÓN DE PROYECTOS AMBIENTALES EN LA PROGRAMACION MULTIANUAL DE	TODAS	2.0	0.0	2.0	0.0	0.0	S/6.000,00	1.0	N° DE PROYECTOS INCORPORADOS	



Objetivos Estratégicos	Objetivos Específicos o Resultados del PEI de Cada U.O. de la SEDE		Objetivos Estratégicos Específicos del PEI de Cada DIRECCIÓN REGIONAL		Estrategias / Producto	Acciones Centrales, Asignaciones Presupuestarias que no Resultan en Productos (APNOP)	Programas Presupuestales	Unidades Orgánicas de	Número	Cronograma Actividades, Proyectos y Obras				Presupuesto		Indicador	
	Descripción	Peso Relativo (%)	Descripción	Peso Relativo (%)						I	II	III	IV	PIA / PIM	Meta Numérica	Unidad de Medida	
Generales PEI-GRJ																	
3.	CALIDAD AMBIENTAL MEJORADA Y GESTIONADA CON ENFOQUE INTEGRAL EN EL AMBITO REGIONAL	20.0		0.0	CUMPLIMIENTO DE NORMATIVIDAD AMBIENTAL	ACCIONES PARA CUMPLIMIENTO DE NORMAS Y PLANES AMBIENTALES	TODAS	COORDINACIÓN	2.0	0.0	0.0	1.0	1.0	S/254,663.00	1.0	INFORME DE GESTIÓN	
						PROMOVER LA REDUCCIÓN DE LA CONTAMINACIÓN DE AIRE EN LA REGIÓN	TODAS		2.0	0.0	1.0	1.0	0.0	S/5,000.00	2.0	N° DE INFORMES DE GESTIÓN	
						PARTICIPAR Y CONducir LOS TALLERES DEL PTO. PARTICIPATIVO DE LA DIMENSIÓN AMBIENTAL	TODAS		4.0	0.0	4.0	0.0	0.0	S/5,500.00	4.0	N° DE INFORMES DE GESTIÓN	
					ARTICULAR LA GESTIÓN ENTRE LAS INSTITUCIONES PÚBLICAS Y PRIVADAS EN MATERIA AMBIENTAL REGIONAL	DIRIGIR Y CONducir LA COMISIÓN AMBIENTAL REGIONAL	TODAS		2.0	1.0	0.0	1.0	0.0	S/13,500.00	2.0	N° DE ACTAS	
						DESARROLLAR LOS TALLERES DE FORTALECIMIENTO DE CAPACIDADES DE LA COMISIÓN AMBIENTAL REGIONAL JUNIN	TODAS		4.0	0.0	2.0	2.0	0.0	S/15,000.00	4.0	N° DE EVENTOS DE CAPACITACIÓN	
	POBLACION Y SISTEMAS PRODUCTIVOS VULNERABLES ADAPTADOS AL CAMBIO CLIMATICO	30.0		0.0	FORTALECER LAS INSTANCIAS DE DIALOGO	GESTIONAR PROYECTOS DE LA DIMENSIÓN AMBIENTAL PARA EL CAMBIO CLIMATICO	TODAS		1.0	1.0	0.0	0.0	0.0	S/10,000.00	1.0	N° DE PROYECTOS INCORPORADOS	
	SISTEMA NACIONAL DE GESTION AMBIENTAL	20.0		0.0	IMPLEMENTAR EL SISTEMA REGIONAL DE GESTION	FORTALECER EL PLAN DE ACCIÓN AMBIENTAL PLANAA	TODAS		2.0	1.0	0.0	1.0	0.0	S/4,194.00	2.0	INFORMES PRESENTADOS AL MINAM	



Objetivos Estratégicos	Objetivos Específicos o Resultados del PEI de Cada U.O. de la SEDE		Objetivos Estratégicos Específicos del PEI de Cada DIRECCIÓN REGIONAL SECTORIAL		Estrategias / Producto	Acciones Centrales, Asignaciones Presupuestarias que no Resultan en Productos en Productos (APNOP)	Programas Presupuestales	Unidades Orgánicas de	Número	Cronograma Actividades, Proyectos y Obras				Presupuesto	Indicador	
	Descripción	Peso Relativo (%)	Descripción	Peso Relativo (%)						I	II	III	IV		Meta Numérica	Unidad de Medida
Generales PEI-GRJ	IMPLEMENTADO EN EL NIVEL REGIONAL CON ACTIVA PARTICIPACIÓN CIUDADANA				AMBIENTAL		Actividades, Proyectos	Coordinación	2.0	0.0	0.0	2.0	0.0	S/5,000.00	2.0	N° DE INFORMES DE MONITOREO
						IMPLEMENTAR Y MONITOREAR EL SISTEMA DE INFORMACIÓN AMBIENTAL REGIONAL - SIAR		TODAS	4.0	1.0	1.0	1.0	1.0	S/6,000.00	10.0	N° DE TRABAJADORES EMPODERADOS
						IMPLEMENTACIÓN DEL PLAN DE FORTALECIMIENTO DE LA GERENCIA		TODAS	1.0	0.0	0.0	1.0	0.0	S/3,000.00	1.0	N° DE INFORMES DE GESTIÓN
						SEGUIMIENTO A CONFLICTOS AMBIENTALES		TODAS	2.0	0.0	0.0	1.0	1.0	S/5,000.00	2.0	N° DE INFORMES DE EVALUACIÓN

Presupuesto Total S/. : S/377.812,00





PLAN OPERATIVO INSTITUCIONAL 2015



NOMBRE DE LA UNIDAD SUB GERENCIA DE RECURSOS NATURALES Y MEDIO AMBIENTE
ORGÁNICA:

MANDATO / FUNCION : Promover, ejecutar, evaluar, supervisar y administrar los planes, programas y proyectos en materia ambiental y de recursos naturales en el ámbito regional en concordancia con la Política Ambiental.

MISIÓN : Promover y conducir el desarrollo sostenible de la Región Junín mediante la adecuada Gestión Ambiental.

VISIÓN : Al 2014 la GRNGMA es la Autoridad Ambiental Regional posicionada como ente nacional en Gestión Ambiental y Recursos Naturales con compromiso y responsabilidad social para el desarrollo sostenible del departamento de Junín.

Objetivos Estratégicos	Objetivos Específicos o Resultados del PEI de Cada U.O. de la SEDE		Objetivos Estratégicos Específicos del PEI de Cada DIRECCIÓN REGIONAL SECTORIAL		Estrategias / Producto	Acciones Centrales, Asignaciones Presupuestarias que no Resultan en Productos (APNOP)	Programas Presupuestales	Unidades Orgánicas de	Número	Cronograma Actividades, Proyectos y Obras				Presupuesto		Indicador	
	Descripción	Peso Relativo (%)	Descripción	Peso Relativo (%)						I	II	III	IV	PIA / PIM	Meta Numérica		
3,	FOMENTAR LA PROTECCIÓN Y CONSERVACIÓN DE LA BIODIVERSIDAD Y LOS RECURSOS NATURALES, PARA MEJORAR LA CALIDAD AMBIENTAL EN LA REGIÓN JUNÍN, PARA EL BIENESTAR DE LA SOCIEDAD Y LOS ECOSISTEMAS	30.0		0.0	PLANIFICAR, ELABORAR Y GESTIONAR INSTRUMENTOS DE GESTIÓN AMBIENTAL	FORMULACIÓN DEL PLANEFA 2016	Actividades, Proyectos y Obras	Coordinación	1.0	0.0	0.0	0.0	1.0	S/7 800,00	1.0	PLAN DE EVALUACIÓN Y FISCALIZACIÓN AMBIENTAL	
						FORMULACIÓN DEL PLAN DE ACCIÓN AMBIENTAL PLANAA	X	TODAS	1.0	1.0	0.0	0.0	0.0	S/6 000,00	1.0	PLAN DE ACCIÓN AMBIENTAL PLANAA	
						FORMULACIÓN DE PIPS AMBIENTALES		TODAS	2.0	0.0	0.5	0.5	1.0	S/13 500,00	2.0	N° DE PIPS FORMULADOS	
						ELABORACIÓN DEL PRODC DE LA DIMENSIÓN AMBIENTAL		TODAS	2.0	1.0	1.0	0.0	0.0	S/10 800,00	2.0	N° DE INFORMES DE GESTIÓN DEL PRODC DE LA DIMENSIÓN AMBIENTAL	
					PROMOVER LA GESTIÓN DE LAS ÁREAS NATURALES PROTEGIDAS	GESTIÓN DE LAS ÁREAS NATURALES PROTEGIDAS CON PLAN MAESTRO EN		TODAS	2.0	0.0	1.0	1.0	0.0	S/12 800,00	2.0	N° DE INFORMES DE GESTIÓN SOBRE ÁREAS NATURALES PROTEGIDAS	



Objetivos Estratégicos	Objetivos Específicos o Resultados del PEI de Cada U.O. de la SEDE		Objetivos Estratégicos Específicos del PEI de Cada DIRECCIÓN REGIONAL		Estrategias / Producto	Acciones Centrales, Asignaciones Presupuestarias que no Resultan en Productos (APNOP)	Programas Presupuestales	Unidades Orgánicas de	Número	Cronograma Actividades, Proyectos y Obras				Presupuesto	Indicador	
	Descripción	Peso Relativo (%)	Descripción	Peso Relativo (%)						I	II	III	IV		Meta Numérica	Unidad de Medida
3,	Calidad Ambiental Mejorada y Gestionada con Enfoque Integral en el Ambito Regional	20.0			Articular la gestión entre las instituciones públicas y privadas en materia regional ambiental	Operativizar grupos, comisiones y comités técnicos regionales para mejorar la calidad ambiental	X	Todas	2.0	0.0	0.0	0.0	0.0	S/12.800,00	5.0	N° de Informes de los Espacios de Concertación
										0.0	0.0	0.0	0.0			
										0.0	0.0	0.0	0.0			
										0.0	0.0	0.0	0.0			
										0.0	0.0	0.0	0.0			
3,	Población y Sistemas	30.0			Fortalecer las instancias	Promoción del tratamiento de aguas residuales urbanas tratadas a nivel regional	X	Todas	2.0	0.0	0.0	0.0	0.0	S/7.000,00	2.0	N° de eventos desarrollados
										0.0	0.0	0.0	0.0			
										0.0	0.0	0.0	0.0			
										0.0	0.0	0.0	0.0			
										0.0	0.0	0.0	0.0			
3,	Población y Sistemas	30.0			Fortalecer las instancias	Promoción del tratamiento de aguas residuales urbanas tratadas a nivel regional	X	Todas	2.0	0.0	0.0	0.0	0.0	S/14.800,00	2.0	N° de Informes de implementación de la
										0.0	0.0	0.0	0.0			
										0.0	0.0	0.0	0.0			
										0.0	0.0	0.0	0.0			
										0.0	0.0	0.0	0.0			



Objetivos Estratégicos	Objetivos Específicos o Resultados del PEI de Cada U.O. de la SEDE		Objetivos Estratégicos Específicos del PEI de Cada DIRECCIÓN REGIONAL		Estrategias / Producto	Acciones Centrales, Asignaciones Presupuestarias que no Resultan en Productos (APNOP)	Programas Presupuestales	Unidades Orgánicas de	Número	Cronograma Actividades, Proyectos y Obras				Presupuesto	Indicador	
	Descripción	Peso Relativo (%)	Descripción	Peso Relativo (%)						I	II	III	IV		Meta Numérica	Unidad de Medida
3.	PRODUCTIVOS VULNERABLES ADAPTADOS AL CAMBIO CLIMÁTICO				DE CONCERTACIÓN Y DE DIÁLOGO	ESTRATEGIA REGIONAL DE CAMBIO CLIMÁTICO	Actividades, Proyectos y Obras	Coordinación								ESTRATEGIA REGIONAL DE C.C.
						FORTALECER LAS CAPACIDADES PARA LA ADAPTACIÓN AL CAMBIO CLIMÁTICO EN LA REGIÓN JUNÍN		TODAS	2.0	0.5	0.5	0.5	0.5	S/15,000.00	2.0	N° DE ACCIONES DESARROLLADAS
	SISTEMA NACIONAL DE GESTIÓN AMBIENTAL IMPLEMENTADO EN EL NIVEL REGIONAL CON PARTICIPACIÓN CIUDADANA	20.0		0.0	IMPLEMENTAR EL SISTEMA REGIONAL DE GESTIÓN AMBIENTAL	SEGUIMIENTO A LA AGENDA AMBIENTAL 2015-2016		TODAS	2.0	0.0	1.0	0.0	1.0	S/15,800.00	2.0	N° DE INFORMES PRESENTADOS AL MINAM
						PROCESO DE DIFUSIÓN DE ORDENAMIENTO TERRITORIAL		TODAS	2.0	0.0	1.0	1.0	0.0	S/12,800.00	2.0	PROCESO DE DIFUSIÓN DE ORDENAMIENTO TERRITORIAL
						IMPLEMENTACIÓN DE LA POLÍTICA AMBIENTAL REGIONAL (ARAJ)		TODAS	12.0	3.0	3.0	3.0	3.0	S/309,573.00	12.0	N° DE INFORMES DE SEGUIMIENTO Y EVALUACIÓN
					FORTALECER LA EDUCACIÓN AMBIENTAL A TODO NIVEL	FORTALECER LA EDUCACIÓN AMBIENTAL A TODO NIVEL	EVENTOS PARA DESARROLLAR CAPACIDADES EN EDUCACIÓN AMBIENTAL	TODAS	2.0	0.0	0.5	0.5	1.0	S/12,464.00	2.0	N° DE ACCIONES DESARROLLADAS

Presupuesto Total S/. : S/513,837.00





PLAN OPERATIVO INSTITUCIONAL 2015



NOMBRE DE LA UNIDAD
SUB GERENCIA DE DEFENSA CIVIL
ORGÁNICA:

MANDATO / FUNCION : PROGRAMAR, COORDINAR, DIRIGIR, EJECUTAR Y EVALUAR LAS ACTIVIDADES DE LA GESTIÓN DE RIESGO DE DESASTRES, INCORPORANDO CON EFICIENCIA LOS CONCEPTOS DE GESTIÓN PROSPECTIVA, GESTIÓN CORRECTIVA Y GESTIÓN REACTIVA DEL RIESGO CON SUS PROCESOS TÉCNICO-ADMINISTRATIVOS DESDE LA ESTIMACIÓN DEL RIESGO, LA PREVENCIÓN, REDUCCIÓN DEL RIESGO, PREPARACIÓN, RESPUESTA, RAHABILITACIÓN Y RECONSTRUCCIÓN

MISIÓN : FORTALECER UNA CULTURA DE ACTUACIÓN PERMANENTE EN BASE A LA GESTIÓN DE RIESGOS DE DESASTRES DE ORIGEN NATURAL O POR LAS ACTIVIDADES QUE DESARROLLA EL HOMBRE, ARTICULANDO LOS PROCESOS DE ESTIMACIÓN DEL RIESGO, PREVENCIÓN, REDUCCIÓN DEL RIESGO, PREPARACIÓN, RESPUESTA, RAHABILITACIÓN Y RECONSTRUCCIÓN, CON SUS RESPECTIVOS SUB PROCESOS, INTEGRANDO LA PARTICIPACIÓN DE LAS INSTITUCIONES Y LA POBLACION

VISIÓN : REGIÓN JUNÍN CON CIUDADES FÍSICA Y SOCIALMENTE SEGURAS, SALUDABLES, ATRACTIVAS, EFICIENTES EN SU FUNCIONAMIENTO Y CON DESARROLLO SOSTENIBLE

Objetivos Estratégicos	Objetivos Específicos o Resultados del PEI de Cada U.O. de la SEDE		Objetivos Estratégicos Específicos del PEI de Cada DIRECCIÓN REGIONAL		Estrategias / Producto	Acciones Centrales, Asignaciones Presupuestarias que no Resultan en Productos (APNOP)	Programas Presupuestales	Unidades Orgánicas de	Número	Cronograma Actividades, Proyectos y Obras				Presupuesto		Indicador	
	Descripción	Peso Relativo (%)	Descripción	Peso Relativo (%)						I	II	III	IV	PIA / PIM	Meta Numérica	Unidad de Medida	
3.	CONTRIBUIR A MEJORAR LA SUBSISTENCIA DE LA POBLACIÓN AFECTADA POR ACCIONES DEL HOMBRE	2.0		0.0	FORTALECER LA SEGURIDAD Y SUBSISTENCIA DE LA POBLACIÓN AFECTADA POR ACCIONES GENERADAS POR EL HOMBRE	CALIFICACIÓN DE EXPEDIENTES Y DEMÁS TRÁMITES SEGUN EL D.S. Nº 051-88-PCM	Actividades, Proyectos y Obras	Coordinación	8.0	0.0	4.0	4.0	0.0	S/10,000.00	8.0	ACTA REUNIÓN/ RESOLUCIÓN	
	LOGRAR UN SISTEMA REGIONAL CON INSTITUCIONES Y POBLACIÓN ORGANIZADAS Y PREPARADAS PARA ACCIONAR Y RESPONDER EN FORMA COORDINADA Y OPORTUNA EN LA ATENCIÓN DE PERSONAS DAMNIFICADAS Y REHABILITACIÓN DE SERVICIOS DAÑADOS EN CASOS DE EMERGENCIAS Y DESASTRES	43.0		0.0	REFORZAR Y MONITOREAR LOS NIVELES DE ORGANIZACIÓN DE DEFENSA CIVIL	FORMACIÓN, INSTALACIÓN Y ACTIVACIÓN DE PLATAFORMAS DE DEFENSA CIVIL Y GRUPOS DE TRABAJO EN EL GOBIERNO REGIONAL Y GOBIERNOS LOCALES		DIRECCIONES REGIONALES, INSTITUCIONES PÚBLICAS, GOBIERNOS LOCALES, ORGANIZACIONES DE LA POBLACIÓN	133.0	80.0	42.0	11.0	0.0	S/13,300.00	131.0	RESOLUCIÓN/ ACTA REUNIÓN	
						ORGANIZACIÓN DE SIMULACROS		GOBIERNOS LOCALES, DIRECCIONES	4.0	1.0	1.0	1.0	1.0	S/12,000.00	4.0	INFORME/ SIMULACRO	



Objetivos Estratégicos	Objetivos Específicos o Resultados del PEI de Cada U.O. de la SEDE		Objetivos Estratégicos Específicos del PEI de Cada DIRECCIÓN REGIONAL		Estrategias / Producto	Acciones Centrales, Asignaciones Presupuestarias que no Resultan en Productos en Productos (APNOP)	Programas Presupuestales	Unidades Orgánicas de	Número	Cronograma Actividades, Proyectos y Obras				Presupuesto	Indicador	
	Descripción	Peso Relativo (%)	Descripción	Peso Relativo (%)						I	II	III	IV		PIA / PIM	Meta Numérica
Generales PEI-GRJ								REGIONALES, GGR								
					FORTALECER VÍA CAPACITACIÓN LA PARTICIPACIÓN INSTITUCIONAL Y COMUNITARIA EN LA PREVENCIÓN Y ATENCIÓN DE DESASTRES	CURSOS SOBRE GESTIÓN REACTIVA DEL RIESGOS PARA AUTORIDADES LOCALES, FUNCIONARIOS, DOCENTES Y TÉCNICOS DE LAS PLATAFORMAS DE DEFENSA CIVIL		DIRECCIONES REGIONALES DE SALUD, AGRICULTURA, TRANSPORTES, GOBIERNOS LOCALES	8.0	2.0	2.0	2.0	2.0	S/16,000.00	8.0	Nº DE AUTORIDADES LOCALES, DOCENTES Y TÉCNICOS CAPACITADO
					OPTIMIZAR LA RESPUESTA Y AYUDA EN SITUACIONES DE EMERGENCIA Y DESASTRE	MANTENER ABASTECIDOS LOS ALMACENES ADELANTADOS DEL GRJ, SATIPO Y CHANCHAMAYO		DIREC. REG. DE ADMINISTRACION, SUB DIRECCIÓN DE ABASTECIMIENTO Y SERV AUXILIARES Y MUNICIPALIDADES PROVINCIALES DE SATIPO Y CHANCHAMAYO	4.0	2.0	0.0	2.0	0.0	S/10,000.00	6.0	NEA/INVENTARIO
						IDENTIFICACIÓN DE EMERGENCIAS, EVALUACIÓN DE DAÑOS Y REGISTROS EN EL SINPAD		GOBIERNOS LOCALES, INDECI, COEN, PRESIDENCIA GRJ	60.0	25.0	10.0	10.0	15.0	S/12,000.00	60.0	REGISTRO EDANSINPAD
						ATENCIÓN A DAMNIFICADOS CON AYUDA HUMANITARIA POR EMERGENCIA Y DESASTRE		GOBIERNOS LOCALES, GGR, DIRECCIONES REGIONALES	60.0	25.0	10.0	10.0	15.0	S/1,000,000.00	60.0	PECOSA/ACTA DE ENTREGA
						ATENCIÓN A ZONAS ALTO ANDINAS Y DE SELVA AFECTADAS POR EVENTOS DE FRÍO, HELADAS Y FRIAJE EN LA REGIÓN JUNÍN		PUESTOS DE SALUD, GOBIERNOS LOCALES, COMITÉS VECINALES.	60.0	0.0	40.0	20.0	0.0	S/114,000.00	60.0	INFORME / ATENCIÓN FRÍO
						ATENCIÓN A CENTROS POBLADOS RIBERENOS EXPUESTOS Y VÍAS AFECTADAS		GOBIERNOS LOCALES, DIRECCIONES REGIONALES Y AGRICULTURA,	60.0	40.0	20.0	0.0	0.0	S/114,000.00	60.0	INFORME / ATENCIÓN LLUVAS



Objetivos Estratégicos	Objetivos Específicos o Resultados del PEI de Cada U.O. de la SEDE		Objetivos Estratégicos Específicos del PEI de Cada DIRECCIÓN REGIONAL SECTORIAL		Estrategias / Producto	Acciones Centrales, Asignaciones Presupuestarias que no Resultan en Productos en (APNOP)	Programas Presupuestales	Unidades Orgánicas de	Número	Cronograma Actividades, Proyectos y Obras				Presupuesto	Indicador	
	Descripción	Peso Relativo (%)	Descripción	Peso Relativo (%)						I	II	III	IV		PIA / PIM	Meta Numérica
Generales PEI-GRJ						POR LLUVIAS EN LA REGIÓN JUNIN		COORDINACIÓN								
					COADYUVAR A UNA RESPUESTA OPORTUNA EN CASOS DE EMERGENCIA	ACCIONES DE ATENCIÓN PARA MITIGAR EL RIESGO Y APOYO A LAS CÍAS. DE BOMBEROS EN LA REGIÓN		DIRECCIONES REGIONALES DE SALUD, AGRICULTURA, TRANSPORTES, GOBIERNOS LOCALES, CÍAS DE BOMBEROS	4.0	1.0	1.0	1.0	1.0	S/28 448.00	4.0	INFORME/ GESTIÓN
						ACCIONES OPERATIVAS DE RESPUESTA DEL CENTRO DE OPERACIONES DE EMERGENCIA REGIONAL (C.O.E.R.)		PLATAFORMAS Y GRUPOS DE TRABAJO DE DEFENSA CML, SECRETARÍAS TÉCNICAS	95.0	60.0	10.0	10.0	15.0	S/150 000.00	6.0	INFORME/ REPORTE
3.	ALCANZAR LA EFICIENCIA INSTITUCIONAL EN LA OPERATIVIDAD PARA EVITAR Y PREVENIR LA FORMACIÓN DE RIESGOS FUTUROS, COMO DE MITIGAR EL RIESGO EXISTENTE	55.0		0.0	CONTRIBUIR A GENERAR EL CONOCIMIENTO DEL RIESGO PARA EVITAR LA GENERACIÓN DE NUEVOS RIESGOS Y REDUCIR VULNERABILIDADES MEDIANTE LA TOMA DE DECISIONES POR LA AUTORIDAD REGIONAL O LOCAL	EVALUACIÓN DE RIESGO, ESTIMACIÓN DE RIESGO YO REPORTES PRELIMINARES DE ESTIMACIÓN DEL RIESGO -REPER-		DIRECCIONES REGIONALES DE SALUD, AGRICULTURA, TRANSPORTES, GOBIERNOS LOCALES, INGENMET, IGP, SENAMHI, CENEPRED.	12.0	2.0	4.0	4.0	2.0	S/36 000.00	12.0	INFORME DE EVALUACIÓN DE RIESGO / REPER / ESTIMACIÓN DE RIESGO
						ADMINISTRACIÓN DE INSPECCIONES TÉCNICAS DE SEGURIDAD DE DEFENSA CIVIL EN EDIFICACIONES (ITSDDC)		DIR. REG. ADM. Y FINANZAS, GOBIERNOS LOCALES Y DIRECCIONES REGIONALES, CENEPRED.	80.0	20.0	20.0	20.0	20.0	S/80 000.00	80.0	INFORME DE ITSE / ITSDDC
						INSPECCIONES TÉCNICAS DE PREVENCIÓN Y DE DEFENSA CML	PRES - GRPPAT - O.D.G.R.J., GOBIERNOS LOCALES		60.0	15.0	15.0	15.0	15.0	S/24 000.00		
						FORMULACIÓN DE PLANES REGIONALES RELACIONADOS A LA GESTIÓN DE RIESGO DE DESASTRES	PRES - GRPPAT - O.D.G.R.J., GOBIERNOS LOCALES	GGR, GOBIERNOS LOCALES, DIRECCIONES REGIONALES, INSTITUCIONES DESCENTRALIZADAS	3.0	1.0	1.0	0.0	1.0	S/24 000.00	0.0	PLAN FORMULADO



Objetivos Estratégicos	Objetivos Específicos o Resultados del PEI de Cada U.O. de la SEDE		Objetivos Estratégicos Específicos del PEI de Cada DIRECCIÓN REGIONAL		Estrategias / Producto	Acciones Centrales, Asignaciones Presupuestarias que no Resultan en Productos (APNOP)	Programas Presupuestales	Unidades Orgánicas de	Número	Cronograma Actividades, Proyectos y Obras				Presupuesto	Indicador	
	Descripción	Peso Relativo (%)	Descripción	Peso Relativo (%)						I	II	III	IV			PIA / PIM
Generales PEI-GRJ						GESTIÓN DE PROYECTOS A TRAVÉS DE FICHAS DE PROYECTOS ASOCIADOS A EMERGENCIAS O PIPS MENORES ANTE EL CENEPRED, INDECI, MEF Y OTRAS FUENTES DE FINANCIAMIENTO	Actividades, Proyectos y Obras	Coordinación	4.0	1.0	1.0	1.0	1.0	S/10,000,00	4.0	PERFIL/FCHA/ EXPEDIENTE
					FORTALECER VÍA CAPACITACIÓN Y SUPERVISIÓN LA PARTICIPACIÓN INSTITUCIONAL EN LA PREVENCIÓN Y REDUCCIÓN DEL RIESGO DE DESASTRES	ACCIONES DE CAPACITACIÓN EN GESTION PROSPECTIVA CORRECTIVA Y REACTIVA PARA AUTORIDADES Y GRUPOS DE TRABAJO LOCALES Y MIEMBROS DE LAS PLATAFORMAS DE DEFENSA CML		DIRECCIONES REGIONALES (SALUD, AGRICULTURA, TRANSPORTES, ETC.), UGELS, INSTITUCIONES PUBLICAS Y PRIVADAS	4.0	1.0	1.0	1.0	1.0	S/16,000,00	4.0	Nº DE AUTORIDADES, FUNCIONARIOS Y ESPECIALISTAS CAPACITADOS
						VISITAS Y SUPERVISIÓN DE GESTION DE RIESGO DE DESASTRES		GOBIERNOS LOCALES, GGR, DIRECCIONES REGIONALES	30.0	10.0	6.0	6.0	8.0	S/12,000,00	30.0	INFORME DE VISITA

Presupuesto Total S/ : S/1.681.748,00





PLAN OPERATIVO INSTITUCIONAL 2015



NOMBRE DE LA UNIDAD ORGÁNICA:

GERENCIA REGIONAL DE INFRAESTRUCTURA

MANDATO / FUNCION :

FORMULAR, APROBAR, EVALUAR, DIRIGIR, CONTROLAR, EJECUTAR Y ADMINISTRAR LOS PLANES Y POLÍTICAS EN MATERIA DE PROYECTOS DE INVERSIÓN PÚBLICA DE LA REGIÓN JUNÍN.

MISIÓN :

ORIENTAR Y CONducir con EFICIENCIA, EFICACIA Y RESPONSABILIDAD DIFERENTES ACTIVIDADES DE ELABORACIÓN Y EJECUCIÓN DE OBRAS DE INFRAESTRUCTURA EN LAS DISTINTAS FUNCIONES DE LA INVERSIÓN PÚBLICA PARA CONTRIBUIR AL DESARROLLO SOCIAL Y ECONÓMICO EN LA REGIÓN JUNÍN.

VISIÓN :

LA GERENCIA REGIONAL DE INFRAESTRUCTURA DEL GOBIERNO REGIONAL JUNÍN SERÁ UNA GERENCIA FORTALECIDA, ORGANIZADA E INTEGRADA NACIONAL E INTERNACIONAL CON EL USO DE TECNOLOGÍAS Y UNA MEJORA CONTINUA EN LOS SERVICIOS DE ELABORACIÓN Y EJECUCIÓN DE PROYECTOS DE INVERSIÓN.

Objetivos Estratégicos	Objetivos Específicos o Resultados del PEI de Cada U.O. de la SEDE		Objetivos Estratégicos Específicos del PEI de Cada DIRECCIÓN REGIONAL		Estrategias / Producto	Acciones Centrales, Asignaciones Presupuestarias que no Resultan en Productos (APNOP)	Programas Presupuestales	Unidades Orgánicas de	Número	Cronograma Actividades, Proyectos y Obras				Presupuesto	Indicador	
	Descripción	Peso Relativo (%)	Descripción	Peso Relativo (%)						I	II	III	IV		Meta Numérica	Unidad de Medida
1.	MEJORAR EL DESEMPEÑO INSTITUCIONAL PARA DOTAR DE UN MEJOR SERVICIO A LOS CIUDADANOS DE LA REGIÓN JUNÍN.	100.0		0.0	CONTAR CON LA CAPACIDAD TÉCNICA, OPERATIVA PARA CUMPLIR CON LA EJECUCIÓN DE LOS PROYECTOS PRIORIZADOS POR LA ENTIDAD	PLANIFICAR, ORGANIZAR, DIRIGIR Y CONTROLAR DE MANERA ARTICULADA REUNIONES DE TRABAJO CON LAS SUBGERENCIAS A CARGO.	Actividades, Proyectos y Obras	SGE, SGO, SGSLO	48.0	12.0	12.0	12.0	12.0	S/35,818.93	48.0	N° DE REUNIONES DE TRABAJO CON ACUERDOS IMPLEMENTADOS.
						PROPONER Y EJECUTAR LAS OBRAS DE IMPACTO PRIORIZADAS POR ALTA DIRECCIÓN		GGR, PR, ORAF, SGO, SGSLO, SGE	2.0	0.0	1.0	0.0	1.0	S/20,703.26	2.0	N° DE OBRAS DE IMPACTO PROPUESTAS
						SOLICITAR REPORTES MENSUALES DE LOS PROYECTOS A CARGO DE LAS SUBGERENCIAS Y EVALUAR EL AVANCE FÍSICO Y FINANCIERO DE LAS OBRAS.		SGE, SGO, SGSLO	12.0	3.0	3.0	3.0	3.0	S/25,221.93	12.0	N° DE PROYECTOS EVALUADOS Y APROBADOS.
						REALIZAR CURSOS DE CAPACITACIÓN ESPECIALIZADA		ORAF, ORH, GGR, SGE, SGSLO, SGO	4.0	0.0	2.0	1.0	1.0	S/24,203.26	120.0	SERVIDORES CAPACITADOS



Objetivos Estratégicos	Objetivos Específicos o Resultados del PEI de Cada U.O. de la SEDE		Objetivos Estratégicos Específicos del PEI de Cada DIRECCIÓN REGIONAL SECTORIAL		Estrategias / Producto	Acciones Centrales, Asignaciones Presupuestarias que no Resultan en Productos (APNOP)	Programas Presupuestales	Unidades Orgánicas de	Número	Cronograma Actividades, Proyectos y Obras				Presupuesto	Indicador	
	Descripción	Peso Relativo (%)	Descripción	Peso Relativo (%)						I	II	III	IV		Meta Numérica	Unidad de Medida
Generales PEI-GRJ						PARA LOS COLABORADORES DE LA GERENCIA REGIONAL DE INFRAESTRUCTURA	Actividades, Proyectos y Obras	Coordinación								
						REALIZAR VISITAS INOPINADAS PARA LA SUPERVISIÓN DEL AVANCE FÍSICO DE LAS OBRAS DE LA REGIÓN		GGR, SGO, SGSLO	30.0	7.0	8.0	7.0	8.0	S/34.454,26	30.0	N° DE ACTAS DE VISITAS INOPINADAS
						REALIZAR COMISIONES DE SERVICIO ANTE LOS DIVERSOS ORGANISMOS IMPLICADOS EN LA EJECUCIÓN DE LOS PROYECTOS DE INVERSIÓN PÚBLICA		TODAS	12.0	3.0	3.0	3.0	3.0	S/38.702,93	12.0	N° DE INFORMES DE COMISIÓN DE SERVICIOS
						INFORMAR BIMENSUALMENTE EL AVANCE FÍSICO - FINANCIERO ANTE LA ALTA DIRECCIÓN Y/O CONSEJO REGIONAL		PR, GGR, CR, SGE, SGO, SGSLO	6.0	1.0	2.0	1.0	2.0	S/25.221,93	6.0	N° DE PRESENTACIONES (EXPOSICIONES) REALIZADAS
						FORMULAR NORMAS Y DIRECTIVAS QUE AGLICEN EL TRÁMITE ADMINISTRATIVO		GGR, GRPPAT, ORAF, OASA, ORAJ	1.0	0.0	0.0	0.0	1.0	S/27.521,93	1.0	N° DE DIRECTIVAS APROBADAS E IMPLEMENTADAS
						ESTABLECER REUNIONES DE COORDINACIÓN CON LOS REPRESENTANTES DE LAS EMPRESAS CONTRATISTAS Y/O SUPERVISORES O INSPECTORES RESPONSABLES DE LA EJECUCIÓN DE LAS OBRAS PARA CONOCER EL AVANCE Y PROBLEMAS DE LAS MISMAS.		GGR, SGO, SGSLO, SGE	24.0	6.0	6.0	6.0	6.0	S/25.221,93	24.0	N° DE REUNIONES DE TRABAJO Y ACUERDOS IMPLEMENTADOS

Presupuesto Total S/. : S/257.070,36





PLAN OPERATIVO INSTITUCIONAL 2015



**NOMBRE DE LA UNIDAD
ORGÁNICA:**

SUB GERENCIA DE ESTUDIOS

MANDATO / FUNCION :

A. FORMULAR ESTUDIOS DE PRE - INVERSIÓN DE LOS PROYECTOS DE INVERSIÓN PÚBLICA, ENMARCADOS EN LOS LINEAMIENTOS DE POLÍTICA, EN EL PROGRAMA MULTIANUAL DE INVERSIÓN PÚBLICA, EN EL PLAN ESTRATÉGICO REGIONAL DE CARÁCTER MULTIANUAL Y EN LOS PLANES DE DESARROLLO

MISIÓN :

SOMOS UN ÓRGANO DEPENDIENTE DE LA GERENCIA REGIONAL DE INFRAESTRUCTURA DEL GOBIERNO REGIONAL JUNIN, ENCARGADA DE ELABORAR ESTUDIOS Y PROYECTOS DE INVERSIÓN PÚBLICA EN LAS FASES DE INVERSIÓN Y PRE INVERSIÓN, ARTICULADOS AL PLAN DESARROLLO REGIONAL CONCERTA

VISIÓN :

LA SUB GERENCIA DE ESTUDIOS, AL AÑO 2014, SE HA ESPECIALIZADO EN LA ASESORIA Y FORMULACIÓN DE PROYECTOS DE INVERSIÓN PÚBLICA DE IMPACTO REGIONAL DE ALTA CALIDAD.

Objetivos Estratégicos	Objetivos Específicos o Resultados del PEI de Cada U.O. de la SEDE		Objetivos Estratégicos Específicos del PEI de Cada DIRECCIÓN REGIONAL SECTORIAL		Estrategias / Producto	Acciones Centrales, Asignaciones Presupuestarias que no Resultan en Productos (APNOP)	Programas Presupuestales	Unidades Orgánicas de	Número	Cronograma Actividades, Proyectos y Obras				Presupuesto	Indicador
	Descripción	Peso Relativo (%)	Descripción	Peso Relativo (%)						I	II	III	IV		
4	MEJORAR EL DESEMPEÑO DE LA SUB GERENCIA DE ESTUDIOS PARA PROVEER UN MEJOR SERVICIO A LOS CIUDADANOS DE LA REGIÓN JUNIN.	100.0		0.0	CONTAR CON PROFESIONALES CAPACITADOS EN FORMULACIÓN DE PROYECTOS DE INVERSIÓN BAJO LA NORMA DEL SISTEMA NACIONAL DE INVERSIÓN PÚBLICA POR ADMINISTRACIÓN DIRECTA Y/O CONTRATAR PROFESIONALES Y EMPRESAS CAPACITADAS PARA FORMULAR ESTUDIOS POR CONSULTORIA	ELABORACIÓN DE EXPEDIENTES TÉCNICOS	ACTIVIDAD	TODAS	18.0	3.0	5.0	5.0	5.0	S/120,000.00	Nº DE EXPEDIENTES TÉCNICOS ELABORADOS
						REVISIÓN Y REGISTRO DE PROYECTOS DE INVERSIÓN PÚBLICA EN EL BANCO DE PROYECTOS DEL SNIP	ACTIVIDAD	TODAS	50.0	10.0	10.0	15.0	15.0	S/84,000.00	Nº DE PROYECTOS DE INVERSIÓN PÚBLICA REGISTRADOS EN EL BANCO DE PROYECTOS
						GESTIÓN Y SUSCRIPCIÓN DE CONVENIOS	ACTIVIDAD	TODAS	3.0	0.0	1.0	1.0	1.0	S/36,000.00	Nº DE CONVENIOS SUSCRITOS



Objetivos Estratégicos	Objetivos Específicos o Resultados del PEI de Cada U.O. de la SEDE		Objetivos Estratégicos Específicos del PEI de Cada DIRECCIÓN REGIONAL SECTORIAL		Estrategias / Producto	Acciones Centrales, Asignaciones Presupuestarias que no Resultan en Productos (APNOP)	Programas Presupuestales	Unidades Orgánicas de	Número	Cronograma Actividades, Proyectos y Obras				Presupuesto	Indicador	
	Descripción	Peso Relativo (%)	Descripción	Peso Relativo (%)						I	II	III	IV		Meta Numérica	Unidad de Medida
Generales PEI-GRJ						FORMULACIÓN DE ESTUDIOS DE PRE INVERSIÓN EN EL MARCO DEL SNIP	ACTIVIDAD	TODAS	15.0	2.0	3.0	5.0	5.0	S/400,000,00	15.0	N DE PROYECTOS DE INVERSIÓN PÚBLICA ELABORADOS
						ELABORACIÓN DE RESOLUCIONES GERENCIALES	ACTIVIDAD	TODAS	30.0	4.0	8.0	8.0	10.0	S/50,000,00	30.0	N DE RESOLUCIONES ELABORADAS
						EVALUACIÓN DE EXPEDIENTES TÉCNICOS	ACTIVIDAD	TODAS	30.0	5.0	5.0	10.0	10.0	S/80,000,00	30.0	N DE EXPEDIENTES TÉCNICOS EVALUADOS
						ELABORACIÓN DE ESTUDIOS DE IMPACTO AMBIENTAL Y/O CLASIFICACIÓN DE ESTUDIOS DE IMPACTO AMBIENTAL PARA ESTUDIOS DE PRE INVERSIÓN A NIVEL FACTIBILIDAD	ACTIVIDAD	TODAS	1.0	0.0	1.0	0.0	0.0	S/50,000,00	1.0	ESTUDIO DE IMPACTO AMBIENTAL APROBADO Y/O CLASIFICADO DE ACUERDO A SUS PARÁMETROS ESTABLECIDOS.

Presupuesto Total S/. : S/820.000,00





PLAN OPERATIVO INSTITUCIONAL 2015



NOMBRE DE LA UNIDAD
SUB GERENCIA DE OBRAS
ORGÁNICA:

MANDATO / FUNCION : EJECUTAR LOS PROYECTOS Y OBRAS COMPRENDIDAS EN EL PLAN REGIONAL DE INVERSIONES CON ARREGLO A LA NORMATIVIDAD TECNICA Y LEGAL VIGENTE.

MISIÓN : ORGANISMO DE LINEA DEPENDIENTE DE LA GERENCIA REGIONAL DE INFRAESTRUCTURA, ENCARGADA DE EJECUTAR LAS OBRAS POR LA MODALIDAD DE ADMINISTRACION DIRECTA, EN BENEFICIO DE LA POBLACION DE LA REGION JUNIN

VISIÓN : ORGANISMO ESPECIALIZADO EN EJECUTAR OBRAS QUE CONTRIBUYAN AL DESARROLLO INTEGRAL Y SOSTENIDO DE LA REGION JUNIN

Objetivos Estratégicos	Objetivos Específicos o Resultados del PEI de Cada U.O. de la SEDE		Objetivos Específicos del PEI de Cada DIRECCIÓN REGIONAL		Estrategias / Producto	Acciones Centrales, Asignaciones Presupuestarias que no Resultan en Productos (APNOP)	Programas Presupuestales	Unidades Orgánicas de	Número	Cronograma Actividades, Proyectos y Obras				Presupuesto	Indicador	
	Descripción	Peso Relativo (%)	Descripción	Peso Relativo (%)						I	II	III	IV		Meta Numérica	Unidad de Medida
1.2.4	EJECUTAR LOS PROYECTOS CONSIDERADOS EN EL PROGRAMA ANUAL DE INVERSIONES BAJO LA MODALIDAD DE ADMINISTRACION DIRECTA	100.0		0.0	UBICAR ESTRATEGICAMENTE Y BRINDAR FACILIDADES LOGISTICAS AL PERSONAL CON EXPERIENCIA EN EL MANEJO DE LAS INVERSIONES		MEJORAMIENTO DEL CIRCUITO VIAL CHUPACA-VICSO-ACO-MTO, L=22+044 KM - PROVINCIAS DE CHUPACA, HUANCAYO, CONCEPCION - JUNIN	SGE, SGSLO, SGPT, OASA, ORH, OAF, SGIP	2.0	0.0	1.0	1.0	0.0	\$1,369,529.00	2.0	KILOMETROS DE VIA VECINAL ASFALTADA
										3.0	3.0	3.0	3.0			
										12.0	3.0	3.0	3.0		12.0	
						SEGUIMIENTO Y MONITOREO DE LA EJECUCION FISICA DE OBRAS POR ADMINISTRACION DIRECTA		SGE, SGSLO, SGPT, OASA, ORH, OAF, SGIP	12.0	3.0	3.0	3.0	3.0	\$50,000.00	12.0	NUMERO DE SEGUIMIENTO Y MONITOREO DE OBRAS
						SEGUIMIENTO Y MONITOREO DE LA EJECUCION FINANCIERA DE OBRAS POR ADMINISTRACION DIRECTA		SGE, SGSLO, SGPT, OASA, ORH, OAF, SGIP	12.0	3.0	3.0	3.0	3.0	\$50,000.00	12.0	NUMERO DE SEGUIMIENTO Y MONITOREO DE OBRAS
						ELABORACION DE REPORTES DE AVANCE FISICO Y FINANCIERO DE LAS OBRAS EJECUTADAS POR ADMINISTRACION		SGE, SGSLO, SGPT, OASA, ORH, OAF, SGIP	12.0	3.0	3.0	3.0	3.0	\$37,523.71	12.0	NUMERO DE REPORTE DE AVANCE FISICO Y FINANCIERO DE OBRAS



Objetivos Estratégicos	Objetivos Específicos o Resultados del PEI de Cada U.O. de la SEDE		Objetivos Estratégicos Específicos del PEI de Cada DIRECCIÓN REGIONAL SECTORIAL		Estrategias / Producto	Acciones Centrales, Asignaciones Presupuestarias que no Resultan en Productos (APNOP)	Programas Presupuestales	Unidades Orgánicas de	Número	Cronograma Actividades, Proyectos y Obras				Presupuesto	Indicador	
	Descripción	Peso Relativo (%)	Descripción	Peso Relativo (%)						I	II	III	IV		Meta Numérica	Unidad de Medida
Generales PEI-GRJ						DIRECTA	MEJORAMIENTO DE LA CARRETERA VECINAL HUANCAYO-EL TAMBO-SAN AGUSTIN DE CAJAS-HUALHUAS-SAN JOSE-QUILCAS-SAN JERONIMO DE TUNAN-INGENIO, PROVINCIA DE HUANCAYO - JUNIN	SGE, SGSLO, SGPT, OASA, ORH, OAF, SGIP	2.0	0.0	1.0	1.0	0.0	S/1.178.089,00	2.0	KILOMETROS DE VA VECINAL ASFALTADA

Presupuesto Total S/. : S/2.685.141,71





PLAN OPERATIVO INSTITUCIONAL 2015



NOMBRE DE LA UNIDAD ORGÁNICA:

SUB GERENCIA DE SUPERVISIÓN Y LIQUIDACIÓN DE OBRAS

MANDATO / FUNCION : CONTROLAR LAS OBRAS QUE SE ENCUENTRAN EN EJECUCIÓN, RESOLVER Y BRINDAR LAS FACILIDADES PARA RESOLUCIÓN DE CONFLICTOS DE LOS DIVERSOS ARBITRAJES, ASIMISMO EL DE IMPLEMENTAR INSTRUMENTOS DE GESTIÓN COMO DIRECTIVAS, PARA EL MEJOR FUNCIONAMIENTO Y CONTROL DE OBRAS Y ELABORAR LA LIQUIDACIÓN TÉCNICA - FINANCIERA DE LAS OBRAS PARA SER ENTREGADAS Y SER TRANSFERIDAS A LOS SECTORES CORRESPONDIENTES

MISIÓN : SUPERVISAR, CONTROLAR E INFORMAR DE MANERA EFICIENTE Y EFICAZ LA EJECUCIÓN DE PROYECTOS DE INFRAESTRUCTURA HASTA SU TRANSFERENCIA

VISIÓN : SER UNA SUB GERENCIA PROACTIVA, LÍDER Y CONFIABLE EN EL ÁMBITO DEL GOBIERNO REGIONAL

Objetivos Estratégicos	Objetivos Específicos o Resultados del PEI de Cada U.O. de la SEDE		Objetivos Estratégicos Específicos del PEI de Cada DIRECCIÓN REGIONAL SECTORIAL		Estrategias / Producto	Acciones Centrales, Aseignaciones Presupuestarias que no Resultan en Productos (APNOP)	Programas Presupuestales	Unidades Orgánicas de	Número	Cronograma Actividades, Proyectos y Obras				Presupuesto	Indicador	
	Descripción	Peso Relativo (%)	Descripción	Peso Relativo (%)						I	II	III	IV		Meta Numérica	Unidad de Medida
	PARA OPTIMIZAR Y GARANTIZAR UNA GESTIÓN TRANSPARENTE	70.0		0.0	DESARROLLAR SISTEMAS DE CONTROL DE LAS OBRAS, PARA OPTIMIZAR Y GARANTIZAR UNA GESTIÓN TRANSPARENTE	SUPERVISIÓN DE OBRAS 2009	Actividades, Proyectos y Obras	Coordinación	6.0	2.0	2.0	1.0	1.0	S/30,000.00	6.0	NÚMERO DE SUPERVISIONES
						SUPERVISIÓN DE OBRAS 2010			7.0	1.0	4.0	1.0	1.0	S/40,000.00	7.0	NÚMERO DE SUPERVISIONES
						SUPERVISIÓN DE OBRAS 2011			10.0	2.0	2.0	4.0	2.0	S/50,000.00	10.0	NÚMERO DE SUPERVISIONES
						SUPERVISIÓN DE OBRAS 2012			14.0	2.0	3.0	6.0	3.0	S/70,000.00	14.0	NÚMERO DE SUPERVISIONES
						SUPERVISIÓN DE OBRAS 2013			11.0	4.0	2.0	4.0	1.0	S/100,000.00	11.0	NÚMERO DE SUPERVISIONES
						SUPERVISIÓN DE OBRAS 2014			10.0	1.0	6.0	2.0	1.0	S/100,000.00	10.0	NÚMERO DE SUPERVISIONES
						SUPERVISIÓN DE OBRAS 2015			13.0	3.0	5.0	3.0	2.0	S/150,000.00	13.0	NÚMERO DE SUPERVISIONES
						TRANSFERENCIAS DE OBRAS			16.0	4.0	3.0	4.0	5.0	S/30,000.00	16.0	NÚMERO DE OBRAS TRANSFERIDAS AL SECTOR



Objetivos Estratégicos	Objetivos Específicos o Resultados del PEI de Cada U.O. de la SEDE		Objetivos Estratégicos Específicos del PEI de Cada DIRECCIÓN REGIONAL SECTORIAL		Estrategias / Producto	Acciones Centrales, Asignaciones Presupuestarias que no Resultan en Productos (APNOP)	Programas Presupuestales	Unidades Orgánicas de	Número	Cronograma Actividades, Proyectos y Obras				Presupuesto	Indicador	
	Descripción	Peso Relativo (%)	Descripción	Peso Relativo (%)						I	II	III	IV			
Generales PEI-GRJ						CIERRE DE PROYECTOS	Actividades, Proyectos y Obras	Coordinación	21.0	10.0	4.0	3.0	4.0	S/60.000,00	21.0	NUMERO DE PROYECTOS CERRADOS

Presupuesto Total S/ : S/630.000,00





PLAN OPERATIVO INSTITUCIONAL 2015



NOMBRE DE LA UNIDAD ORGÁNICA:

SUB GERENCIA DE DESARROLLO SATIPO

MANDATO / FUNCION: MONITOREO, EVALUACION, SEGUIMIENTO Y CONTROL DE ACCIONES Y/O ACTIVIDADES QUE REALIZA EL GOBIERNO REGIONAL JUNIN EN EL ÁMBITO DE LA PROVINCIA DE SATIPO.

MISIÓN: SATIPO, A TRAVÉS DE LA PROMOCIÓN DE LA INVERSIÓN PÚBLICA, PRIVADA Y ONGS, EN LA EJECUCIÓN DE PROYECTOS EN LOS EJES ECONÓMICO, SOCIAL, AMBIENTAL E INSTITUCIONAL PARA CONTRIBUIR AL BIENESTAR DE LA POBLACIÓN PRINCIPALMENTE EN LOS SECTORES MÁS VULNERABLES.

VISIÓN: CONTRIBUIR QUE LA SUB GERENCIA DE DESARROLLO SATIPO DEL GOBIERNO REGIONAL JUNIN COMO ÓRGANO DESCONCENTRADO DEL GOBIERNO REGIONAL JUNIN, SEA PROMOTORA DE DESARROLLO ALTAMENTE COMPETITIVO CON PRESTACIÓN DE SERVICIOS DE CALIDAD EN EL MARCO DE UN DESARROLLO SOSTENIBLE.

Objetivos Estratégicos	Objetivos Específicos o Resultados del PEI de Cada U.O. de la SEDE	Objetivos Estratégicos Específicos del PEI de Cada DIRECCIÓN REGIONAL SECTORIAL		Estrategias / Producto	Acciones Centrales, Asignaciones Presupuestarias que no Resultan en Productos (APNOP)	Programas Presupuestales	Unidades Orgánicas de	Número	Cronograma Actividades, Proyectos y Obras				Presupuesto	Indicador	
		Peso Relativo (%)	Descripción						I	II	III	IV		Meta Numérica	Unidad de Medida
4	ACTUALIZAR Y MEJORAR PERMANENTEMENTE LA ESTRUCTURA ORGANIZACIONAL Y DOCUMENTOS DE GESTIÓN DEL GOBIERNO REGIONAL JUNIN.	10.0		CONTRIBUIR AL DESARROLLO AGROINDUSTRIAL DE LOS PRODUCTOS COMPETITIVOS DE LA SELVA CENTRAL	MONITOREO DE ACTIVIDADES AGROPECUARIAS O AGROINDUSTRIALES		COORDINACIÓN	4.0	1.0	1.0	1.0	1.0	S/15,000.00	4.0	NÚMERO DE INFORMES DE ACTIVIDADES AGROPECUARIAS O AGROINDUSTRIALES.
				CONTRIBUIR AL DESARROLLO TURÍSTICO DE LA SELVA CENTRAL	MONITOREO, SEGUIMIENTO Y EVALUACIÓN DE PROYECTOS TURÍSTICOS				1.0	1.0	1.0	1.0			
				REHABILITACIÓN Y MANTENIMIENTO DE BOSQUES TROPICALES Y DEL MEDIO AMBIENTE.	MONITOREO, SEGUIMIENTO Y EVALUACIÓN DE PROYECTOS AGROPECUARIOS Y DEL MEDIO AMBIENTE.				1.0	1.0	1.0	1.0			
				SENSIBILIZACIÓN, CAPACITACIÓN Y ORGANIZACIÓN RESPONSABLE	SENSIBILIZACIÓN, CAPACITACIÓN Y ORGANIZACIÓN ORIENTADAS AL DESARROLLO PRODUCTIVO, AGROPECUARIO Y ACUCOLA				1.0	1.0	1.0	1.0			
		10.0		REFLOTAR LA GANADERÍA DE VACUNOS DEL TROPICO, INCENTIVANDO LA CRIANZA TECNIFICADA.	MONITOREO, SEGUIMIENTO Y EVALUACIÓN DE MODULOS GANADEROS		GGR, GRDE, GRDS, DRAG	2.0	0.0	1.0	0.0	1.0	S/12,000.00	2.0	NÚMERO DE INFORMES DE MONITOREO, SEGUIMIENTO Y EVALUACIÓN DE MODULOS GANADEROS.



Objetivos Estratégicos	Objetivos Específicos o Resultados del PEI de Cada U.O. de la SEDE		Objetivos Estratégicos Específicos del PEI de Cada DIRECCIÓN REGIONAL SECTORIAL		Estrategias / Producto	Acciones Centrales, Asignaciones Presupuestarias que no Resultan en Productos (APNOP)	Programas Presupuestales	Unidades Orgánicas de	Número	Cronograma Actividades, Proyectos y Obras				Presupuesto	Indicador	
	Descripción	Peso Relativo (%)	Descripción	Peso Relativo (%)						I	II	III	IV		Meta Numérica	Unidad de Medida
Generales PEI-GRJ		10.0		0.0	IMPLEMENTACION DE MEDIDAS CORRECTIVAS EN LA ADMINISTRACION PARA MEJORAR LOS SERVICIOS DE MANERA EFICIENTE Y DE CALIDAD.	INFORME DE LA EJECUCION DE GASTOS DE FONDOS PARA PAGOS EN EFECTIVO.		GGR, OGRAF.	12.0	3.0	3.0	3.0	3.0	S/36 000,00	12.0	NUMERO DE INFORMES DE EJECUCION DE GASTOS DE PAGOS EN EFECTIVO.
						INFORME DE CONTROL Y SUPERVISION DE RECURSOS HUMANOS Y BIENES PATRIMONIALES.		GGR, OGRAF.	12.0	3.0	3.0	3.0	3.0	S/36 000,00	12.0	NUMERO DE INFORMES DE CONTROL Y SUPERVISION DE RECURSOS HUMANOS Y BIENES PATRIMONIALES.
		10.0		0.0	IMPLEMENTAR POLITICAS DE GESTION PUBLICA ORIENTADA A LA EFICIENCIA, CALIDAD Y EQUIDAD SOCIAL.	COORDINACION MULTISECTORIAL Y GOBIERNOS LOCALES		GGR, GRDE, GRDS, GRI, OGRA, GRNAM, GOBIERNOS LOCALES, INSTITUCIONES PRIVADAS Y OTROS.	14.0	3.0	3.0	4.0	4.0	S/31 238,25	100.0	% DE ACCIONES ADMINISTRATIVAS Y DE COORDINACION MULTISECTORIAL Y GOBIERNOS LOCALES.
		60.0		0.0	EJECUCION DE OBRAS PENDIENTES DEL 2014 Y AÑOS ANTERIORES	MONITOREO, SEGUIMIENTO Y EVALUACION DE OBRAS PENDIENTES DEL 2014 Y AÑOS ANTERIORES.		GGR, GRI, GRDE, GRDS.	5.0	1.0	1.0	1.0	2.0	S/24 283,75	5.0	NUMERO DE INFORMES DE MONITOREO, SEGUIMIENTO Y EVALUACION DE OBRAS PENDIENTES DEL 2014 Y AÑOS ANTERIORES.
					EJECUCION DE OBRAS DEL AÑO 2015 EN LA PROVINCIA DE SATIPO	MONITOREO, SEGUIMIENTO Y EVALUACION DE OBRAS EN EL EJERCICIO FISCAL 2015.		GGR, GRI, GRDE, GRDS, GRMA	9.0	2.0	2.0	2.0	3.0	S/33 750,00	9.0	NUMERO DE INFORMES DE MONITOREO, SEGUIMIENTO Y EVALUACION DE OBRAS DEL EJERCICIO FISCAL 2015.

Presupuesto Total S/. : S/223.272,00





PLAN OPERATIVO INSTITUCIONAL 2015



NOMBRE DE LA UNIDAD ORGANICA: SUB GERENCIA DE DESARROLLO CHANCHAMAYO

MANDATO / FUNCION : Promover, Coordinar, Ejecutar y Supervisar acciones de desarrollo en la Provincia de Chanchamayo

MISION : Somos un órgano desconcentrado del Gobierno Regional Junín, buscamos promover e impulsar el desarrollo socio económico sostenido y armónico de la Provincia de Chanchamayo, para mejorar el nivel de vida de la población y reducir los niveles de pobreza, promoviendo la participación de la inversión privada y pública a fin de lograr la integración y consolidar el proceso de descentralización económica y administrativa de nuestra provincia.

VISION : Esta Unidad Orgánica, constituida como la entidad líder en el Desarrollo de la Provincia, mediante la ejecución de Inversiones en Infraestructura social, económica y productiva, con la participación concertada de la población organizada, para mejorar la calidad de vida y lograr el bienestar con justicia y equidad social.

Objetivos Estratégicos	Objetivos Específicos o Resultados del PEI de Cada U.O. de la SEDE	Peso Relativo (%)	Objetivos Estratégicos Específicos de Cada DIRECCIÓN REGIONAL SECTORIAL		Estrategias / Producto	Acciones Centrales, Asignaciones Presupuestarias que no Resultan en Productos (APNOP)	Programas Presupuestales	Unidades Orgánicas de	Número	Cronograma Actividades, Proyectos y Obras				Presupuesto	Indicador	Unidad de Medida
			Descripción	Peso Relativo (%)						I	II	III	IV			
Generales PEI-GRJ																
1,		25.0		0.0	IDENTIFICAR LAS NECESIDADES PRIORITARIAS DE INFRAESTRUCTURA EDUCATIVA, SALUD, SANEAMIENTO, ENERGIA Y PRODUCCIÓN	APOYO A LA GESTION E INSPECCION DE PROYECTOS DE MEJORAMIENTO Y REHABILITACION DE CARRETERAS		GRI	4.0	1.0	1.0	1.0	1.0	S/12.000,00	4.0	INFORMES DE INSPECCIÓN DE CARRETERAS
						APOYO A LA GESTION E INSPECCION DE PROYECTOS DE SANEAMIENTO		GRI	3.0	1.0	1.0	1.0	0.0	S/10.000,00	3.0	INFORMES DE INSPECCIÓN DE SANEAMIENTO
						APOYO A LA GESTION E INSPECCION DE PROYECTOS DE INFRAESTRUCTURA DE EDUCACION		GRI	4.0	1.0	1.0	1.0	1.0	S/12.000,00	4.0	INFORMES DE INSPECCIÓN DE INFRAESTRUCTURA EDUCATIVA
						APOYO A LA GESTION E INSPECCION DE PROYECTOS DE PREVENCIÓN DE DESASTRES		GRI / SGDC	4.0	1.0	1.0	1.0	1.0	S/12.000,00	4.0	INFORMES DE INSPECCIÓN DE PREVENCIÓN DE DESASTRES
						APOYO A LA GESTION E INSPECCION DE PROYECTOS DE SALUD		GRI / GRDS	4.0	1.0	1.0	1.0	1.0	S/12.000,00	4.0	INFORMES DE INSPECCIÓN DE PROYECTOS DE SALUD
		25.0		0.0	PROPICIAR UN PROGRAMA DE CAPACITACIÓN	CAPACITAR A LOS PRODUCTORES, PEQUEÑOS		AACH	2.0	0.0	1.0	0.0	1.0	S/12.000,00	2.0	EVENTOS REALIZADOS



Objetivos Estratégicos	Objetivos Específicos o Resultados del PEI de Cada U.O. de la SEDE		Objetivos Estratégicos Específicos del PEI de Cada DIRECCIÓN REGIONAL SECTORIAL		Estrategias / Producto	Acciones Centrales, Presupuestarias que no Resultan en Productos (APNOP)	Programas Presupuestales	Unidades Orgánicas de	Número	Cronograma Actividades, Proyectos y Obras				Presupuesto	Indicador	
	Descripción	Peso Relativo (%)	Descripción	Peso Relativo (%)						I	II	III	IV		Meta Numérica	Unidad de Medida
Generales PEI-GRJ					CONTINUA ORIENTADO A LOS COMITES DE PRODUCTORES, PEQUEÑOS EMPRESARIOS Y ESTUDIANTES DE LA PROVINCIA	EMPRESARIOS Y ESTUDIANTES DEL NIVEL SUPERIOR, PARA UNA GESTION EMPRESARIAL EFICIENTE	Actividades, Proyectos y Obras	Coordinación								
						CONCERTAR LA PARTICIPACION DE LOS PRODUCTORES EN LAS FERIAS LOCALES Y REGIONALES		AACH - MPCH	2.0	0.0	1.0	1.0	0.0	S/10.000,00	2.0	REUNIONES DE COORDINACIÓN
3.		25.0		0.0	DESARROLLAR UN PROGRAMA DE TRABAJO CONJUNTO ENTRE EL GOBIERNO REGIONAL Y LA SOCIEDAD CIVIL PARA LA PRESERVACION Y CONSERVACION DEL MEDIO AMBIENTE	CAPACITACION Y ACCIONES DE SENSIBILIZACION A LOS ESTUDIANTES DE LOS DIFERENTES NIVELES EDUCATIVOS Y SOCIEDAD CIVIL PARA LA PRESERVACION Y CONSERVACION DEL MEDIO AMBIENTE		GRRNGMA - UGEL CHYO	2.0	0.0	1.0	1.0	0.0	S/12.000,00	2.0	EVENTOS DE MEDIO AMBIENTE REALIZADOS
						CAMPAÑAS DE ERRADICACION Y CONTROL DEL CARACOL AFRICANO		GRRNGMA / MUNICIPIOS	2.0	0.0	1.0	0.0	1.0	S/12.000,00		
	GESTION PUBLICA EFICIENTE Y EFICAZ QUE MEJORE LAS CONDICIONES SOCIECONOMICAS Y AMBIENTALES, PROMOVENDO, COORDINANDO, EJECUTANDO Y SUPERVISANDO ACCIONES DE DESARROLLO EN LA PROVINCIA DE CHANCHAMAYO	25.0		0.0	DESARROLLAR UN CONJUNTO DE ACTIVIDADES ORIENTADAS A OFRECER UN SERVICIO DE CALIDAD Y MEJORAMIENTO CONTINUO HACIA EL USUARIO DE LOS SERVICIOS QUE OFRECE LA SUB GERENCIA DE DESARROLLO CHANCHAMAYO	CAPACITACION Y ACCIONES DE SENSIBILIZACION EN TEMAS DE SEGURIDAD A LAS INSTITUCIONES EDUCATIVAS DE LOS DIFERENTES NIVELES, AUTORIDADES Y SOCIEDAD CIVIL		SGDC	4.0	1.0	1.0	1.0	1.0	S/12.000,00	4.0	EVENTOS REALIZADOS
4.						COORDINACION DE ASISTENCIA Y AYUDA EN SITUACIONES DE EMERGENCIA		SGDC	3.0	1.0	1.0	0.0	1.0	S/10.000,00	3.0	AYUDAS DE EMERGENCIA REALIZADAS



Objetivos Estratégicos	Objetivos Específicos o Resultados del PEI de Cada U.O. de la SEDE		Objetivos Estratégicos Específicos del PEI de Cada DIRECCIÓN REGIONAL SECTORIAL		Estrategias / Producto	Acciones Centrales, Asignaciones Presupuestarias que no Resultan en Productos (APNOP)	Programas Presupuestales	Unidades Orgánicas de	Número	Cronograma Actividades, Proyectos y Obras				Presupuesto	Indicador	
	Descripción	Peso Relativo (%)	Descripción	Peso Relativo (%)						I	II	III	IV			
Generales PEI-GRJ						Actividades, Proyectos	Actividades, Proyectos y Obras	Coordinación						PIA / PIM	Meta Numérica	Unidad de Medida
						SIMULACROS EN PREVENCIÓN DE DESASTRES NATURALES		SGDC	2.0	0.0	1.0	0.0	1.0	S/12,000.00	2.0	SIMULACROS REALIZADOS
						IDENTIFICACIÓN DE ZONAS DE RIESGO		SGDC	4.0	1.0	1.0	1.0	1.0	S/9,000.00	4.0	ZONAS DE RIESGO IDENTIFICADAS
						ELABORAR EL PLAN OPERATIVO 2015		ORDITI	1.0	1.0	0.0	0.0	0.0	S/5,628.00	1.0	PLAN OPERATIVO INSTITUCIONAL ELABORADO
						ELABORAR LOS INFORMES DE EVALUACIÓN TRIMESTRAL DEL POI 2015		ORDITI	4.0	1.0	1.0	1.0	1.0	S/10,000.00	4.0	INFORMES DE EVALUACIÓN DEL POI ELABORADOS
						CONTROL DE PERSONAL Y REMISIÓN DE PARTES DE ASISTENCIA		ORRH	12.0	3.0	3.0	3.0	3.0	S/10,000.00	12.0	CONTROL DE ASISTENCIA REMITIDOS
						INVENTARIO DE ACTIVO FIJO		OA	2.0	0.0	1.0	0.0	1.0	S/10,000.00	2.0	INVENTARIO DE ACTIVO FIJO REALIZADOS
						INFORMES DE CONTROL DE USO VEHICULAR	X	OA	4.0	1.0	1.0	1.0	1.0	S/10,000.00	4.0	INFORMES DE CONTROL DE MAQUINARIA REALIZADOS
						SOLICITUD DE HABILITACIÓN, REEMBOLSOS Y RENDICIÓN DE CAJA CHICA		OA	12.0	3.0	3.0	3.0	3.0	S/10,000.00	12.0	SOLICITUD DE FONDOS REALIZADOS
						CAPACITACIÓN SOBRE CONTROL DE LA VIOLENCIA FAMILIAR Y ACOSO ESCOLAR	X	SGDS	2.0	0.0	1.0	1.0	0.0	S/12,000.00		

Presupuesto Total S/. : S/214,628.00





PLAN OPERATIVO INSTITUCIONAL 2015



**NOMBRE DE LA UNIDAD
ORGÁNICA:**

SUB GERENCIA DE DESARROLLO YAULI

MANDATO / FUNCION :

PROMOVER, COORDINAR, EJECUTAR, EVALUAR, MONITOREAR Y SUPERVISAR, LAS ACCIONES DE DESARROLLO COMO ORGNANO DESCONCENTRADO DEL GOBIERNO REGIONAL JUNIN EN LA PROVINCIA DE YAULI

MISSION :

INSTITUCION PUBLICA DESCONCENTRADA PARA MEJORAR EL NIVEL Y CALIDAD DE VIDA DE LA POBLACION DE LA PROVINCIA DE YAULI, IMPULSAR EL DESARROLLO INTEGRAL, TURISMO, PRODUCTIVO, MINERO-METALURGICO, MEDIO AMBIENTE SOSTENIBLE EN EL TIEMPO, PROPICIANDO INICIATIVAS PARA EL DESARROLLO CON PROYECTOS DE IMPACTO REGIONAL O INTERDISTRICTAL, PROPICIANDO POLITICAS Y MECANISMOS PARA GENERAR LA INVERSION PRODUCTIVA, CON EL NUEVO MARCO DE LA ESTRATEGIA POR RESULTADOS, MEJORAR Y CONTRIBUIR EL BIENESTAR DE LA POBLACION DE LOS SECTORES VULNERABLES DE LA PROVINCIA.

VISION :

ORGANISMO DESCONCENTRADO DEL GOBIERNO REGIONAL JUNIN, CON UNA ADMINISTRACION TRANSPARENTE DE APOYO TECNICO PROFESIONAL PARA EL DESARROLLO DE LOS DISTRITOS DE LA PROVINCIA, CON PERSONAL, COMPETITIVO Y COMPROMETIDO CON UNA MISION DE SERVICIO HUMANO, MEJORAR LA CALIDAD DE VIDA CON EL APROVECHAMIENTO DE SUS RECURSOS ECONOMICOS Y FORTALEZAS DE LA PROVINCIA.

Objetivos Estratégicos	Objetivos Específicos o Resultados del PEI de Cada U.O. de la SEDE		Objetivos Estratégicos Específicos del PEI de Cada DIRECCIÓN REGIONAL SECTORIAL		Estrategias / Producto	Acciones Centrales, Asignaciones Presupuestarias que no Resultan en Productos (APNOP)	Programas Presupuestales	Unidades Orgánicas de	Número	Cronograma Actividades, Proyectos y Obras				Presupuesto	Indicador	
	Descripción	Peso Relativo (%)	Descripción	Peso Relativo (%)						I	II	III	IV		Meta Numérica	Unidad de Medida
1.	PROMOVER EL MEJORAMIENTO DEL EMPLEO DIGNO Y PRODUCTIVO, EL DESARROLLO DE LAS CAPACIDADES LABORALES Y LA INSERCIÓN EN EL MERCADO. TRABAJO CON IGUALDAD DE OPORTUNIDADES PARA GRUPOS VULNERABLES DE LA POBLACIÓN	30.0			COORDINAR Y PROGRAMAR CON GRPPAT DE LA SEDE REGIONAL Y SECTOR PRIVADO DE LA PROVINCIA	TALLERES DE CAPACITACIÓN Y SENSIBILIZACIÓN A LA POBLACIÓN Y COMUNIDADES	TALLERES DE CAPACITACIÓN	COORDINACIÓN	8.0	2.0	2.0	2.0	2.0	S/18,000.00	8.0	EVENTOS
						RECARBAR NECESIDADES DE INFRAESTRUCTURA Y SERVICIOS DE LAS COMUNIDADES Y ATENDER	VISITAS Y MONITOREOS	COMUNIDADES, GOBIERNOS LOCALES, SECTOR PRIVADO Y GERENCIA GENERAL DEL GRU	8.0	2.0	2.0	2.0	2.0	S/18,000.00	8.0	INFORME TECNICO
					CHARLAS DE SENSIBILIZACIÓN EN DIVERSOS TEMAS, EN COORDINACIÓN CON LA CON LA SGDS	ORGANIZAR CHARLAS DE SENSIBILIZACIÓN EN DIVERSOS TEMAS	CAPACITACIONES	SGDS, SGDE SECTORES PRIVADOS Y PUBLICOS	8.0	2.0	2.0	2.0	2.0	S/16,000.00	8.0	EVENTOS
					MONITOREAR EL CUMPLIMIENTO DE LA EJECUCIÓN DE OBRAS	MONITOREAR EL CUMPLIMIENTO DE LA EJECUCIÓN DE OBRAS	VISITAS Y MONITOREOS	SUB GERENCIA DE DESARROLLO SOCIAL SECTORES	8.0	2.0	2.0	2.0	2.0	S/18,000.00	8.0	INFORMES



Objetivos Estratégicos	Objetivos Específicos o Resultados del PEI de Cada U.O. de la SEDE		Objetivos Estratégicos Específicos del PEI de Cada DIRECCIÓN REGIONAL		Estrategias / Producto	Acciones Centrales, Asignaciones Presupuestarias que no Resultan en Productos (APNOP)	Programas Presupuestales	Unidades Orgánicas de	Número	Cronograma Actividades, Proyectos y Obras				Presupuesto	Indicador	
	Descripción	Peso Relativo (%)	Descripción	Peso Relativo (%)						I	II	III	IV		Meta Numérica	Unidad de Medida
Generales PEI-GRJ	DE LA BIODIVERSIDAD Y MEDIO AMBIENTE DE LA PROVINCIA Y LA REGIÓN, DISMINUIR LOS RIESGOS POR FACTORES SOCIALES, NATURALES Y ANTROPOLÓGICOS EN ZONAS VULNERABLES EN PERJUICIO DE LA POBLACIÓN Y LOS RECURSOS NATURALES				DEL GR, FORTALECER EL COMITÉ AMBIENTAL MUNICIPAL CON PROFESIONALES QUE CONOSCAN EL TEMA	TRABAJO, CON LOS RESPONSABLES DE PROYECTOS Y ACTIVIDADES	GOBIERNOS LOCALES, ONG, GRJ	Coordinación	8.0	2.0	2.0	2.0	2.0	S/12,000.00	8.0	EVENTOS
						PARTICIPACIÓN ACTIVA EN EVENTOS DE SENSIBILIZACIÓN PROGRAMADOS	PROGRAMAS DE SENSIBILIZACIÓN	GRNMGMA/GRJ, MUNICIPALIDAD PROVINCIAL DE YAULI, SECTORES PRIVADOS, ONG	4.0	1.0	1.0	1.0	1.0	S/12,000.00	4.0	INFORMES
	MEJORAR LAS RELACIONES ENTRE LAS INSTITUCIONES PRIVADAS, PÚBLICAS, PROPICIANDO CON EFICACIA Y EFICIENCIAS EN LAS COORDINACIONES Y ACTIVIDADES, MEJORANDO EL SERVICIO ADMINISTRATIVO DE ACUERDO A LAS DIRECTIVAS Y NORMAS ESTABLECIDAS CON CAPACIDAD Y RESULTADOS	25.0		0.0	REUNIONES PERMANENTES CON EL PERSONAL PARA EVALUAR SOBRE LOS APOYOS DE BIENES Y SERVICIOS, CHARLAS DE CAPACITACIÓN SOBRE GESTIÓN Y SENSIBILIZAR A LAS EMPRESAS PARA CONTAR CON SU APOYO	CONTROL Y PROGRAMACIÓN DE LOS TRABAJOS, REALIZADOS EN LA PROVINCIA	GESTIÓN ADMINISTRATIVA	ORAF/GRJ, GRI, SGO, SGDS	8.0	2.0	2.0	2.0	2.0	S/14,000.00	8.0	INFORME
						VERIFICACIÓN OPORTUNA DE LOS APOYOS	GESTIÓN ADMINISTRATIVA	COMUNIDADES, SECTORES, SGDY	8.0	2.0	2.0	2.0	2.0	S/12,000.00	8.0	INFORME



Objetivos Estratégicos	Objetivos Específicos o Resultados del PEI de Cada U.O. de la SEDE		Objetivos Estratégicos Específicos del PEI de Cada DIRECCIÓN REGIONAL		Estrategias / Producto	Acciones Centrales, Asignaciones Presupuestarias que no Resultan en Productos (APNOP)	Programas Presupuestales	Unidades Orgánicas de	Número	Cronograma Actividades, Proyectos y Obras				Presupuesto	Indicador	
	Descripción	Peso Relativo (%)	Descripción	Peso Relativo (%)						I	II	III	IV		Meta Numérica	Unidad de Medida
Generales PEI-GRJ						LOGÍSTICOS DE BIENES	Actividades, Proyectos y Obras	Coordinación								
						COTIZACIÓN DE BIENES Y SERVICIOS	GESTIÓN ADMINISTRATIVA	ORAF/GRJ, PROVEEDORES LOCALES Y SGDY	12.0	3.0	3.0	3.0	3.0	S/12.000,00	12.0	INFORME
						REGISTRO, ACTUALIZACIÓN Y PUBLICACIÓN DE AGENDA DE ACTIVIDADES EN EL BLOCK SGDY Y SECTORES DE LA PROVINCIA	GESTIÓN ADMINISTRATIVA	GG/GRJ, ORAF/GRJ, SECTORES Y SGDY	12.0	3.0	3.0	3.0	3.0	S/12.000,00	12.0	INFORME
					MANTENER ACTUALIZADO EL SISTEMA DE INFORMACIÓN DE LAS ACTIVIDADES Y PROYECTOS EJECUTADOS POR EL GRJ MEDIANTE LA SGDY	INVENTARIO DE BIENES DE ALMACEN Y BIENES PATRIMONIALES	GESTIÓN ADMINISTRATIVA	SGDY, PATRIMONIO GRJ	4.0	1.0	1.0	1.0	1.0	S/8.000,00	4.0	INVENTARIO
						CONTROL, VERIFICACIÓN Y MANTENIMIENTO DEL VEHICULO DE LA INSTITUCIÓN	GESTIÓN ADMINISTRATIVA	SGDY, ORAF/GRJ, PATRIMONIO GRJ	4.0	1.0	1.0	1.0	1.0	S/18.000,00	4.0	INFORME
					SOLICITAR EN FORMA OPORTUNA LOS FONDOS Y PRESUPUESTOS DE LA ASIGNACIÓN ECONOMICA PARA GASTOS OPERATIVOS DE LA SGDY	PROGRAMACIÓN DE PRESUPUESTO MENSUAL DE BIENES Y SERVICIOS COMPROMISOS MENSUALES SEGUN NECESIDADES Y PARTIDAS ESPECIFICAS	GESTIÓN ADMINISTRATIVA	GRPP/GRJ, ORAF/GRJ, DIRECCIÓN DE FISCALIZACIÓN, ADQUISICIONES GRJ, SGDY	12.0	3.0	3.0	3.0	3.0	S/16.262,00	12.0	INFORMES
						HABILITACIÓN, RENDICIÓN Y SOLICITUD DE REEMBOLSO DEL MANEJO DE LOS FONDOS PARA PAGOS EN EFECTIVO	GESTIÓN ADMINISTRATIVA	ORAF/GRJ, FISCALIZACIÓN Y TESORERIA	12.0	3.0	3.0	3.0	3.0	S/16.000,00	12.0	INFORME
						EVALUACIÓN Y SEGUIMIENTO DE LOS GASTOS MENSUALES E INFORMACIÓN TRIMESTRAL DE LA	GESTIÓN ADMINISTRATIVA	SGDY/GRJ, ORAF/GRJ	8.0	2.0	2.0	2.0	2.0	S/14.519,00	8.0	INFORMES



Objetivos Estratégicos	Objetivos Específicos o Resultados del PEI de Cada U.O. de la SEDE		Objetivos Estratégicos Específicos del PEI de Cada DIRECCIÓN REGIONAL SECTORIAL		Estrategias / Producto	Acciones Centrales, Asignaciones Presupuestarias que no Resultan en Productos (APNOP)	Programas Presupuestales	Unidades Orgánicas de	Número	Cronograma Actividades, Proyectos y Obras				Presupuesto	Indicador	
	Descripción	Peso Relativo (%)	Descripción	Peso Relativo (%)						I	II	III	IV			
Generales PEI-GRJ						Actividades, Proyectos	Actividades, Proyectos y Obras	Coordinación						PIA / PIM	Meta Numérica	Unidad de Medida
						EJECUCIÓN										
						PARTICIPACIÓN EN ACTIVIDADES CÍVICAS LOCALES Y COORDINACIONES A NIVEL DE LA PROVINCIA DE YALLI	ACTIVIDADES CÍVICAS	GOBERNACIÓN PROVINCIAL, GOBIERNOS LOCALES, OFICINAS SECTORIALES Y ENTIDADES PRIVADAS	8.0	2.0	2.0	2.0	2.0	S/7,000.00	8.0	INFORMES

Presupuesto Total S/. : S/323.781,00





PLAN OPERATIVO INSTITUCIONAL 2015



**NOMBRE DE LA UNIDAD
ORGÁNICA:**

SUB GERENCIA DE DESARROLLO TARMA

MANDATO / FUNCION : PROMOVER, COORDINAR, EJECUTAR Y SUPERVISAR ACCIONES DE DESARROLLO PARA LA PROVINCIA DE TARMA

MISIÓN : EN LA COMUNIDAD CONCERNIR EL DISEÑO Y APLICACIÓN DE ESTRATEGIAS DE INVERSIÓN PARA LA REDUCCIÓN SOSTENIBLE DE LA POBREZA, PERMITIENDO LA SATISFACCIÓN DE LAS NECESIDADES DE LA POBLACIÓN, LA CREACIÓN DE CAPACIDADES Y LA GENERACIÓN DE OPORTUNIDADES

VISIÓN : UNA SUBGERENCIA DE DESARROLLO TARMA, EFICIENTE E INTEGRADO, QUE ORIENTE Y FACILITE ESFUERZOS REGIONALES Y LOCALES CONDUCTANTES A LA REDUCCIÓN SOSTENIBLE DE LA POBREZA Y A LA MEJORA DE LA CALIDAD DE VIDA DE LA POBLACION DE TARMA, CON PLENA PRACTICA DE VALORES

Objetivos Estratégicos	Objetivos Específicos o Resultados del PEI de Cada U.O. de la SEDE		Objetivos Estratégicos Específicos del PEI de Cada DIRECCIÓN REGIONAL SECTORIAL		Estrategias / Producto	Acciones Centrales, Asignaciones Presupuestarias que no Resultan en Productos (APNOP)	Programas Presupuestales	Unidades Orgánicas de	Número	Cronograma Actividades, Proyectos y Obras				Presupuesto	Indicador
	Descripción	Peso Relativo (%)	Descripción	Peso Relativo (%)						I	II	III	IV		
Generales PEI-GRJ	1,2,3,4 GESTIÓN PÚBLICA EFICIENTE Y EFICAZ QUE MEJORE LAS CONDICIONES SOCIO ECONÓMICAS Y AMBIENTALES, PROMUEVA EL DESARROLLO, COORDINANDO Y SUPERVISANDO ACCIONES DE DESARROLLO EN LA PROVINCIA DE TARMA.	15.0	0.0	APOYAR EN DIVERSAS GESTIONES Y ACTIVIDADES QUE REALIZA LAS DIFERENTES UNIDADES ORGANICAS ANTE LA SOCIEDAD CIVIL E INSTITUCIONES	GESTIÓN DE NUEVOS PROYECTOS ANTE LA GERENCIA REGIONAL DE INFRAESTRUCTURA	Actividades, Proyectos y Obras	Coordinación	GRI	8.0	2.0	2.0	2.0	2.0	S/5,868,00	% DE ACTIVIDADES CUMPLIDAS OPORTUNAMENTE.
				PROGRAMACION DEL PRESUPUESTO PARTICIPATIVO DEL 2015	PARTICIPAR, APOYAR EN LAS CONVOCATORIAS E INSCRIPCIONES DE AGENTES PARTICIPANTES EN LOS TALLERES DEL PRESUPUESTO PARTICIPATIVO DEL 2015.	Actividades, Proyectos y Obras	GRPP		3.0	1.0	1.0	1.0	0.0	S/8,000,00	% ACTIVIDADES CUMPLIDAS OPORTUNAMENTE
					GESTION DE NUEVOS PROYECTOS ANTE LA GERENCIA REGIONAL DE INFRAESTRUCTURA	Actividades, Proyectos y Obras	GRI		8.0	2.0	2.0	2.0	2.0	S/5,868,00	% ACTIVIDADES CUMPLIDAS OPORTUNAMENTE



Objetivos Estratégicos	Objetivos Específicos o Resultados del PEI de Cada U.O. de la SEDE		Objetivos Específicos del PEI de Cada DIRECCIÓN REGIONAL		Estrategias / Producto	Acciones Centrales, Asignaciones Presupuestarias que no Resultan en Productos (APNOP)	Programas Presupuestales	Unidades Orgánicas de	Número	Cronograma Actividades, Proyectos y Obras				Presupuesto		Indicador
	Descripción	Peso Relativo (%)	Descripción	Peso Relativo (%)						I	II	III	IV	PIA / PIM	Meta Numérica	
Generales PEI-GRJ		15.0		0.0	LOGRAR Y MANTENER UNA GESTIÓN ADMINISTRATIVA EFICIENTE	ELABORACIÓN DEL RESUMEN DE HOJA DE ASISTENCIA Y DE HOJA DE PRODUCCIÓN MENSUAL	Actividades, Proyectos y Obras	Coordinación	12.0	3.0	3.0	3.0	3.0	S/15,000.00	100.0	% DE ACTIVIDADES CUMPLIDAS OPORTUNAMENTE
						ELABORACIÓN DEL PLAN OPERATIVO INSTITUCIONAL DEL 2015		ORDITI	1.0	1.0	0.0	0.0	0.0	S/470.00	100.0	% DE ACTIVIDADES CUMPLIDAS OPORTUNAMENTE
						INGRESOS DE AVANCES TRIMESTRALES DEL PLAN OPERATIVO INSTITUCIONAL 2015		ORDITI	4.0	1.0	1.0	1.0	1.0	S/450.00	100.0	% DE ACTIVIDADES CUMPLIDAS OPORTUNAMENTE
						REEMBOLSO MENSUALES		DRAF	12.0	3.0	3.0	3.0	3.0	S/72,865.00	100.0	% DE ACTIVIDADES CUMPLIDAS OPORTUNAMENTE
						CAS		SGRH	12.0	3.0	3.0	3.0	3.0	S/12,372.00	100.0	% DE ACTIVIDADES CUMPLIDAS OPORTUNAMENTE
						REUNIONES PERMANENTES CON EL PERSONAL DE LA SUBGERENCIA DE DESARROLLO TARMA		SGDT	24.0	6.0	6.0	6.0	6.0	S/3,000.00	100.0	% DE ACTIVIDADES CUMPLIDAS OPORTUNAMENTE
				0.0	DIAGNOSTICAR LAS SITUACIONES DE LAS MUNICIPALIDADES, COMUNIDADES, CENTROS POBLADOS DE LA PROVINCIA DE TARMA, E INSTITUCIONES EN CUANTO A LA GESTIÓN DE PROYECTOS ANTE EL GOBIERNO REGIONAL DE JUNÍN	COORDINAR CON LAS DIFERENTES GERENCIAS REGIONALES PARA PROGRAMAR EVENTOS DE CAPACITACIÓN SOBRE ASPECTOS CULTURALES, AMBIENTALES Y SOCIO-ECONÓMICOS		GRJ - SGDT	12.0	3.0	3.0	3.0	3.0	S/20,730.00	100.0	% DE ACTIVIDADES CUMPLIDAS OPORTUNAMENTE
		10.0		0.0	ADQUISICIÓN DE EQUIPO DE OFICINA	COORDINAR CON LA SEDE CENTRAL PARA LA		GRJ	2.0	0.0	1.0	0.0	1.0	S/20,000.00	100.0	% DE ACTIVIDADES CUMPLIDAS



Objetivos Estratégicos	Objetivos Específicos o Resultados del PEI de Cada U.O. de la SEDE		Objetivos Específicos del PEI de Cada DIRECCIÓN REGIONAL		Estrategias / Producto	Acciones Centrales, Asignaciones Presupuestarias que no Resultan en Productos (APNOP)	Programas Presupuestales	Unidades Orgánicas de	Número	Cronograma Actividades, Proyectos y Obras				Presupuesto	Indicador	
	Descripción	Peso Relativo (%)	Descripción	Peso Relativo (%)						I	II	III	IV		Meta Numérica	Unidad de Medida
Generales PEI-GRJ																OPORTUNAMENTE
		15.0		0.0	REALIZAR COORDINACIONES CONTINUAS CON TODAS LAS UNIDADES ORGANICAS PARA FORMULAR E IMPLEMENTAR LAS POLITICAS SOCIALES DE SERVICIO A NIVEL PROVINCIAL Y DISTRITAL	PARTICIPAR EN LOS EVENTOS Y REUNIONES MULTISECTORIALES	Actividades, Proyectos y Obras	COORDINACIÓN GRJ	12.0	3.0	3.0	3.0	3.0	S/40,000.00	100.0	% ACTIVIDADES CUMPLIDAS OPORTUNAMENTE
		20.0		0.0	ELABORACION DE UN DIAGNOSTICO SITUACIONAL ESPECIFICANDO SU REALIDAD A PARTIR DEL AÑO 2015	COORDINAR CON LA DIRECCION REGIONAL DE DEFENSA CIVIL, SEGURIDAD CIUDADANA PARA BRINDAR APOYO A LAS ZONAS AFECTADAS POR LOS DESASTRES NATURALES.		DRDNSCDO	6.0	2.0	2.0	1.0	1.0	S/38,790.00	100.0	% ACTIVIDAD CUMPLIDA OPORTUNAMENTE.
					COORDINAR Y PROGRAMAR CON LA GRPPAT DEL GOBIERNO REGIONAL JUNIN	ORGANIZAR EVENTOS Y REUNIONES MULTISECTORIALES PARA DEFINIR CRITERIOS Y ACTIVIDADES EN BENEFICIO DE LA POBLACION		GRJ ENTIDADES PUBLICAS Y OTROS	8.0	2.0	2.0	2.0	2.0	S/40,000.00	100.0	% ACTIVIDADES CUMPLIDAS OPORTUNAMENTE
						REALIZACION DE TALLERES DE CAPACITACION RELACIONADO A TAREAS DE MEJORA DE LOS INGRESOS, ATENCION DE LOS SERVICIOS Y COMPROMISO DE IDENTIDAD		G.G.Y DEMAS ENTIDADES ORGANICAS DEL GRJ.	8.0	2.0	2.0	2.0	2.0	S/41,073.00	100.0	% DE ACTIVIDADES CUMPLIDAS OPORTUNAMENTE.
		10.0		0.0	PROGRAMACION DE LOS EVENTOS DE CAPACITACION A NIVEL PROVINCIA, DISTRITAL SOBRE EL SNIP	CONVOCAR A TALLERES DE CAPACITACION PARA TENER CONOCIMIENTO DE COMO FORMULAR Y ELABORAR		OPI	4.0	1.0	1.0	1.0	1.0	S/14,500.00	100.0	% DE ACTIVIDADES CUMPLIDAS OPORTUNAMENTE



Objetivos Estratégicos	Objetivos Específicos o Resultados del PEI de Cada U.O. de la SEDE		Objetivos Estratégicos Específicos del PEI de Cada DIRECCIÓN REGIONAL SECTORIAL		Estrategias / Producto	Acciones Centrales, Asignaciones Presupuestarias que no Resultan en Productos (APNOP)	Programas Presupuestales	Unidades Orgánicas de	Número	Cronograma Actividades, Proyectos y Obras				Presupuesto		Indicador	
	Descripción	Peso Relativo (%)	Descripción	Peso Relativo (%)						I	II	III	IV			Meta Numérica	Unidad de Medida
Generales PEI-GRJ						Actividades, Proyectos	Actividades, Proyectos y Obras	Coordinación						PIA / PIM			
						PROYECTOS DE ACUERDO AL SNIP											

Presupuesto Total S/. : S/338.986,00





PLAN OPERATIVO INSTITUCIONAL 2015



NOMBRE DE LA UNIDAD ORGANICA: SUB GERENCIA DE DESARROLLO JUNIN


MANDATO / FUNCION : PROMOVER, COORDINAR, EJECUTAR Y SUPERVISAR ACCIONES DE DESARROLLO EN CONCORDANCIA CON LA PROGRAMACION ANUAL. ORGANIZAR Y CONducir LA GESTION PUBLICA REGIONAL, DE ACUERDO A SUS COMPETENCIAS EXCLUSIVAS COMPARTIDAS Y DELEGADAS EN EL MARCO DE LAS POLITICAS NACIONALES Y SECTORIALES, PARA CONTRIBUIR AL DESARROLLO INTEGRAL Y SOSTENIBLE DE LA REGION.

MISION : LA SGOJ ES UNA INSTITUCION PUBLICA QUE PERTENECE COMO ORGANO DE LINEA DE LA SEDE CENTRAL DEL GOBIERNO REGIONAL JUNIN QUE PROMUEVE EL CRECIMIENTO SOCIO ECONOMICO-CULTURAL PRESERVANDO EL AMBIENTE Y EL USO RACIONAL DE LOS RECURSOS NATURALES QUE GARANTIZA LAS LIBERTADES, LOS DERECHOS CIUDADANOS, CON UNA GESTION PUBLICA MODERNA, ETICA, EFECTIVA Y PARTICIPATIVA (ESTADO-EMPRESA-SOCIEDAD CIVIL, ORGANIZADA) CAPAZ DE PRESTAR SERVICIOS DE CALIDAD

Objetivos Estratégicos	Objetivos Específicos o Resultados del PEI de Cada U.O. de la SEDE		Objetivos Estratégicos Específicos del PEI de Cada DIRECCIÓN REGIONAL SECTORIAL		Estrategias / Producto	Acciones Centrales, Asignaciones Presupuestarias que no Resultan en Productos (APNOP)	Programas Presupuestales	Unidades Orgánicas de	Número	Cronograma Actividades, Proyectos y Obras				Presupuesto	Indicador	
	Descripción	Peso Relativo (%)	Descripción	Peso Relativo (%)						I	II	III	IV		Meta Numérica	Unidad de Medida
4	FORTALECER LA INSTITUCIONALIDAD DEL GOBIERNO REGIONAL JUNIN Y GENERAR MECANISMOS QUE OTORGUEN CONFIANZA A LA SOCIEDAD CIVIL	20.0		0.0	OBRAS POR EMERGENCIA E IMERSION PRIORIZANDO LAS NECESIDADES DE INFRAESTRUCTURA EDUCATIVA	REHABILITACION DE CENTROS EDUCATIVOS	9002 39999999 5000828	OFICINA DE INFRAESTRUCTURA DEL GRJ	4.0	1.0	1.0	1.0	1.0	S/4,000.00	4.0	CENTROS EDUCATIVOS REHABILITADOS
						REHABILITACION MEJORAMIENTO DE CARRETERAS VECINALES	9002 39999999 5000828	DTC, MPJ Y MD	2.0	1.0	0.0	1.0	0.0	S/4,000.00	2.0	CARRETERAS VECINALES REHABILITADAS
1.	ESTABLECER MECANISMOS DE ACERCAMIENTO CON LA CIUDADANIA	20.0		0.0	CREAR SERVICIOS DE ATENCION CIUDADANA	ACCIONES EN FUNCION DEL CALENDARIO CMCO	9002 39999999 5000828	GRJ, MPJ, UGEL JUNIN	5.0	1.0	1.0	2.0	1.0	S/3,600.00	5.0	Nº DE ACTIVIDADES CUMPLIDAS OPORTUNAMENTE
						ACCIONES CMCAS DE APOYO A ZONAS DE EXTREMA POBREZA	9002 39999999 5000828	TODAS	4.0	1.0	1.0	1.0	1.0	S/7,000.00	4.0	ACCIONES DE MONITOREO DE LINEAMIENTOS DE ATENCION AL USUARIO
						ATENCION DE EMERGENCIA	9002 39999999 5000828	TODOS	2.0	0.0	1.0	0.0	1.0	S/8,000.00	100.0	% DE INCREMENTO DE DEMANDA DE SERVICIOS
						ATENCION DE PROYECTOS PRODUCTIVOS	9002 39999999 5000828	TODOS	3.0	1.0	1.0	1.0	0.0	S/10,000.00	3.0	ASISTENCIA A CHARLAS
						APOYO EN LA SUPERVISION DE OBRAS	9002 39999999 5000828	GRJ, MPJ, Y MD	12.0	3.0	3.0	3.0	3.0	S/13,200.00	12.0	Nº DE ACTIVIDADES CUMPLIDAS OPORTUNAMENTE
						LIMPIEZA DE CAUCES Y TRABAJO DE DEFENSA RIBERENA	9002 39999999 5000828	MPJ, PLATAFORMA DE DEFENSA CIVIL DE LA MPJ Y GRJ.	4.0	1.0	1.0	1.0	1.0	S/2,400.00	4.0	INFORMES ELABORADOS



Objetivos Estratégicos	Objetivos Específicos o Resultados del PEI de Cada U.O. de la SEDE		Objetivos Estratégicos Específicos del PEI de Cada DIRECCIÓN REGIONAL SECTORIAL		Estrategias / Producto	Acciones Centrales, Asignaciones Presupuestarias que no Resultan en Productos (APNOP)	Programas Presupuestales	Unidades Orgánicas de	Número	Cronograma Actividades, Proyectos y Obras				Presupuesto	Indicador	
	Descripción	Peso Relativo (%)	Descripción	Peso Relativo (%)						I	II	III	IV		Meta Numérica	Unidad de Medida
1.	ALCANZAR Y MANTENER UN SISTEMA DE DESCENTRALIZACIÓN Y DESCENTRALIZACIÓN SOSTENIBLE Y EFICAZ	20.0		0.0	APOYAR Y PROMOVER ACCIONES DE DESARROLLO ECONOMICO MEDIANTE UN PLAN DE CAPACITACION Y PROYECCION EN EL TEMAS DE SEGURIDAD.	CAPACITACION Y ACCIONES DE SENSIBILIZACION	9002 39999999 500828/	TODAS	8.0	2.0	2.0	2.0	2.0	S/8 000,00	7.0	CAPACITACIONES REALIZADAS
						PROGRAMACION DE ACTIVIDADES PROPIAS DE DEFENSA CIVIL	9002 39999999 500828/	DEFENSA CIVIL DE MUNICIPALIDADES	2.0	1.0	0.0	1.0	0.0	S/4 000,00	2.0	INFORMES ELABORADOS
						APOYAR EN LA ORGANIZACION DE SIMULACROS	9002 39999999 500828/	TODAS	4.0	1.0	1.0	1.0	1.0	S/4 000,00	4.0	INFORMES REALIZADOS
						IDENTIFICACION DE ZONAS DE RIESGO	9002 39999999 500828/	TODAS	4.0	1.0	1.0	1.0	1.0	S/5 000,00	4.0	ZONAS DE RIESGO IDENTIFICADAS
						CAPACITACION Y SENSIBILIZACION SOBRE PRESERVACION Y CONSERVACION DEL MEDIO AMBIENTE	9002 39999999 500828/	SERNAMP, MPJ	6.0	2.0	1.0	2.0	1.0	S/11,160,00	6.0	EVENTOS
						COORDINAR EVENTOS Y REUNIONES MULTISECTORIALES PARA DEFINIR CRITERIOS Y ACTIVIDADES EN BENEFICIO DE LA POBLACION	9002 39999999 500828/	MPJ Y COMUNIDADES	10.0	3.0	3.0	4.0	0.0	S/5 013,00	10.0	INFORMES ELABORADOS
						REALIZAR LAS COORDINACIONES CON LAS GERENCIAS DE LA SEDE REGIONAL	9002 39999999 500828/	GERENCIAS Y SUB GERENCIAS DE LA SEDE REGIONAL	8.0	2.0	2.0	2.0	2.0	S/4 000,00	8.0	INFORMES
						INSPECCION Y VERIFICACION DE NECESIDADES Y OTROS POR CONVENIOS	9002 39999999 500828/	MUNICIPIOS, COMUNIDADES Y SECTORES	8.0	2.0	2.0	2.0	2.0	S/4 000,00	8.0	INFORMES
						IDENTIFICAR, ORGANIZAR Y CAPACITAR EMPRESARIALMENTE A LOS PRODUCTORES AGROPECUARIOS DE LA ZONA	9002 39999999 500828/	TODAS	3.0	1.0	1.0	1.0	0.0	S/8 000,00	3.0	ORGANIZACIONES EMPRESARIALES CAPACITADAS.



Objetivos Estratégicos	Objetivos Específicos o Resultados del PEI de Cada U.O. de la SEDE		Objetivos Estratégicos Específicos del PEI de Cada DIRECCIÓN REGIONAL		Estrategias / Producto	Acciones Centrales, Asignaciones Presupuestarias que no Resultan en Productos (APNOP)	Programas Presupuestales	Unidades Orgánicas de	Número	Cronograma Actividades, Proyectos y Obras				Presupuesto	Indicador		
	Descripción	Peso Relativo (%)	Descripción	Peso Relativo (%)						I	II	III	IV				
Generales PEI-GRJ						VAJES EN COMISION DE SERVICIOS DE LOS FUNCIONARIOS Y SERVIDORES DE LA SGDJ	9002 39999999 500828/	Coordinación		54.0	13.0	14.0	13.0	14.0	S/7 560,00	48.0	INFORMES REALIZADOS
3.	OPTIMIZAR LA GESTION FOCALIZANDO COMPETENCIAS FUNCIONES Y FORTALECER EL NIVEL TECNICO DE LOS RECURSOS NATURALES	10.0		0.0	CONCERTAR CON AUTORIDADES Y ORGANIZACIONES SOCIALES PARA PRIORIZAR PROYECTOS DE INVERSION EN EL PRESUPUESTO PARTICIPATIVO		9002 39999999 500828	SGP Y COOPERACION TECNICA DEL GOBIERNO REGIONAL		8.0	3.0	3.0	0.0	2.0	S/10 000,00	8.0	ASISTENCIA AL PRESUPUESTO PARTICIPATIVO SATISFACTORIO
4	ASUMIR UN ROL PROACTIVO EN LA MEJORA CONTINUA DE PROCESOS, SERVICIOS Y ACTIVIDADES DE LAS UNIDADES ORGANIZAS	30.0		0.0	CONTROLAR Y ORGANIZAR LAS ACCIONES DE ADMINISTRACION DE LA SGDJ	ELABORAR EL DOCUMENTO DE REQUERIMIENTO DE BIENES Y SERVICIOS.	9002 39999999 500828	SGPYAT		4.0	1.0	1.0	1.0	1.0	S/4 000,00	4.0	REQUERIMIENTOS ELABORADOS
						ELABORAR EL PLAN OPERATIVO INSTITUCIONAL POI	90002 39999999 500828	ORDITI		1.0	1.0	0.0	0.0	0.0	S/1 500,00	1.0	POI ELABORADO
						CONTROL DE PERSONAL Y REMISION DE PARTES DE ASISTENCIA	90002 39999999 500828	ORAF-RRHH.		12.0	3.0	3.0	3.0	3.0	S/3 500,00	100.0	% DE PARTES DE ASISTENCIA REMITIDA
						COTIZACION DE BIENES Y SERVICIOS	9002 39999999 500828	OASA		10.0	2.0	3.0	3.0	2.0	S/1 500,00	10.0	COTIZACIONES REALIZADAS
						INVENTARIO DE ACTIVO FIJO	9002 39999999 500828	PATRIMONIO DE LA SEDE REGIONAL		2.0	1.0	0.0	0.0	1.0	S/2 597,00	2.0	INVENTARIO REALIZADO
						CONTROL DE VEHICULO Y BIENES PATRIMONIALES	9002 39999999 500828	PATRIMONIO Y SERVICIOS AUXILIARES		2.0	0.0	1.0	0.0	1.0	S/2 400,00	2.0	INFORMES REALIZADOS
						CONTROL DE ATENCION DE MATERIALES DE ALMACEN	9002 39999999 500828	ALMACEN CENTRAL DE LA SEDE REGIONAL.		2.0	1.0	0.0	0.0	1.0	S/2 200,00	2.0	ACTIVIDADES CUMPLIDAS
						CONTROL DE ATENCION DE MATERIALES DE DEFENSA CML	9002 39999999 500828	DEFENSA CML DEL GRJ		2.0	1.0	0.0	0.0	1.0	S/1 580,00	2.0	INFORMES REALIZADOS
						RENDICION DE GASTOS DE FONDOS PARA PAGOS EN EFECTIVO FPPE	9002 39999999 500828	ORAF		12.0	3.0	3.0	3.0	3.0	S/4 000,00	12.0	RENDICION DE GASTOS REALIZADOS
						APOYO A LA SUPERVISION DE OBRAS	9002 39999999 500828	SGDE, SGDEO DE LA SEDE REGIONAL		4.0	1.0	1.0	1.0	1.0	S/2 000,00	4.0	INFORMES REALIZADOS



Objetivos Estratégicos	Objetivos Específicos o Resultados del PEI de Cada U.O. de la SEDE		Objetivos Estratégicos Específicos del PEI de Cada DIRECCIÓN REGIONAL		Estrategias / Producto	Acciones Centrales, Asignaciones Presupuestarias que no Resultan en Productos (APNOP)	Programas Presupuestales	Unidades Orgánicas de	Número	Cronograma Actividades, Proyectos y Obras				Presupuesto	Indicador	
	Descripción	Peso Relativo (%)	Descripción	Peso Relativo (%)						I	II	III	IV		Meta Numérica	Unidad de Medida
Generales PEI-GRJ						Actividades, Proyectos	Actividades, Proyectos y Obras	Coordinación		1.0	1.0	1.0	1.0		4.0	INFORMES REALIZADOS
						ELABORAR LOS INFORMES DE EVALUACIÓN TRIMESTRAL DEL POI 2015	9002 3999999 500828	ORDITI	4.0	3.0	3.0	3.0	3.0	S/4,000.00	4.0	INFORMES REALIZADOS
						CONEXION A INTERNET	9002 3999999 500828	ORDITI, COMUNICACIONES, GGR	12.0	2.0	2.0	2.0	2.0	S/3,000.00	12.0	ACTUALIZACION DE INFORMES
						COORDINACION DE TRABAJO CON EL PERSONAL DE LA SGDJ	9002 3999999 500828	TODAS	8.0	2.0	2.0	2.0	2.0	S/4,000.00	8.0	INFORMES SOBRE ACCIONES REALIZADAS
						ELABORAR LOS INFORMES DE AVANCE FISICO FINANCIERO	9002 3999999 500828	SGPYAT	4.0	1.0	1.0	1.0	1.0	S/2,900.00	4.0	INFORMES ELABORADOS

Presupuesto Total S/. : S/162.110,00





PLAN OPERATIVO INSTITUCIONAL 2015



NOMBRE DE LA UNIDAD
ORGÁNICA:

DIRECCIÓN REGIONAL DE AGRICULTURA

MANDATO / FUNCION : 10 AGROPECUARIA

SOMOS UNA INSTITUCIÓN QUE PROMUEVE Y PARTICIPA EN EL DESARROLLO INTEGRAL Y SOSTENIBLE DEL AGRO REGIONAL, LA COMPETITIVIDAD DE LOS PRODUCTORES PARA LA AGROEXPORTACIÓN CON VALOR AGREGADO, LA INVERSIÓN PÚBLICA Y PRIVADA, LA GENERACIÓN DE EMPLEO, LA SEGURIDAD Y SOBERANÍA ALIMENTARIA EN EL CONTEXTO DE UNA GESTIÓN POR RESULTADOS TRANSPARENTE Y PARTICIPATIVA.

INSTITUCIÓN COMPETITIVA SOSTENIBLE E INCLUSIVO CON ORGANIZACIONES EFICIENTES, EFICACES Y TRANSPARENTES EN SU GESTIÓN, LÍDERES EN LA EXPORTACIÓN CON VALOR AGREGADO, PROMOTOR DEL CAMBIO PARA EL DESARROLLO RURAL CON SOSTENIBILIDAD AMBIENTAL, CONTRIBUYENDO A MEJORAR LA CALIDAD DE VIDA DE LA POBLACIÓN Y PRODUCTOR RURAL CON SEGURIDAD Y SOBERANÍA ALIMENTARIA GARANTIZADA.

Objetivos Estratégicos	Objetivos Específicos o Resultados del PEI de Cada U.O. de la SEDE		Objetivos Estratégicos Específicos del PEI de Cada DIRECCIÓN REGIONAL SECTORIAL		Estrategias / Producto	Acciones Centrales, Asignaciones Presupuestarias que no Resultan en Productos (APNOP)	Programas Presupuestales	Unidades Orgánicas de	Número	Cronograma Actividades, Proyectos y Obras				Presupuesto	Indicador	
	Descripción	Peso Relativo (%)	Descripción	Peso Relativo (%)						I	II	III	IV			
4	FORTALECER LAS CAPACIDADES HUMANAS EN LAS INSTITUCIONES PARA MEJORAR LOS SERVICIOS QUE PRESTAN	25.0	fortalecer las capacidades humanas en las instituciones para mejorar los servicios que prestan.	25.0	PAGO DE PENSIONES Y BENEFICIOS A EX SERVIDORES DE LA INSTITUCION.	OBLIGACIONES PREVISIONALES		COORDINACIÓN	16.0	4.0	4.0	4.0	4.0	S/8 764 224,00	455.0	PENSIONISTAS ATENDIDOS
	FORTALECER Y DESARROLLAR ACTIVIDADES PRODUCTIVAS PARA FOMENTAR LA COMPETITIVIDAD AGRARIA	50.0	fortalecer y desarrollar capacidades productivas para fomentar la competitividad empresarial agraria.	50.0	PROMOVER LA MECANIZACION DE LA CAMPAÑA AGRICOLA, LA PROTECCION E INCORPORACION DE TIERRAS DE CULTIVO CON MAQUINARIA AGRICOLA Y PESADA.	DOTACIÓN DE MAQUINARIA AGRICOLA, AGROINDUSTRIAL Y PESADA (ALQUILER DE TRACTORES AGRICOLAS 5233 HORAS); (HORAS TRABAJADAS CON MAQUINARIA PESADA. 5233.		OPP, OAD, AGENC, AGRARIAS, GOREJ	7433.0	596.0	1306.0	2648.0	2683.0	S/605 880,00	1708.0	HECTAREAS MECANIZADAS CON MAQUINARIA AGRICOLA
															2200.0	HORAS TRABAJADAS CON MAQUINARIA PESADA
															733.0	HAS DE TIERRAS DE CULTIVO PROTEGIDAS CON MAQUINARIA PESADA.
										49.0	12.0	12.0	13.0	S/1 693 321,00	12.0	INFORMES DE EVALUACIÓN ELABORADOS
															12.0	SUPERVISIÓN A LA ACTIVIDAD CAMELIDOS SUDAMERICANOS.



Objetivos Estratégicos	Objetivos Específicos o Resultados del PEI de Cada U.O. de la SEDE		Objetivos Estratégicos Específicos del PEI de Cada DIRECCIÓN REGIONAL SECTORIAL		Estrategias / Producto	Acciones Centrales, Asignaciones Presupuestarias que no Resultan en Productos (APNOP)	Programas Presupuestales	Unidades Orgánicas de	Número	Cronograma Actividades, Proyectos y Obras				Presupuesto	Indicador	
	Descripción	Peso Relativo (%)	Descripción	Peso Relativo (%)						I	II	III	IV		Meta Numérica	Unidad de Medida
Generales PEI-GRJ						OAD 491 ACCIONES Y ASESORIA JURIDICA. 36 ACCIONES.		Coordinación								
															1000.0	REQUERIMIENTOS DE BIENES Y SERVICIOS ATENDIDOS.
															4.0	INFORMES SOBRE PROCESOS ADQUISICIONES.
															300.0	RESOLUCIONES Y CONVENIOS ELABORADOS Y APROBADOS.
					SANEAMIENTO FISICO LEGAL DE TIERRAS, CATASTRO RURAL, COMUNIDADES CAMPESINAS Y NATIVAS.	MANTENIMIENTO Y ACTUALIZACION DEL CATASTRO RURAL, COMUNIDADES CAMPESINAS Y NATIVAS.: DTT 135 ACCIONES, CC.CC. Y NN. 46.		OPP, OAD, AGENCIAS AGRARIAS.	181.0	50.0	55.0	44.0	32.0	S/1 070 593.00	2000.0	PREDIOS RURALES TITULADOS.
															2500.0	PREDIOS CON LEVANTAMIENTO CATASTRAL (FPR).
															20.0	CAMPAÑA DE PROMOCIÓN Y DIFUSIÓN DEL SECTOR A TRABAJAR (FPR).
															2100.0	NOTIFICACIONES A PROPIETARIOS DE TERCEROS.
															250.0	DIAGNÓSTICO DE SOLICITUDES ATENDIDAS EN REGISTROS PÚBLICOS. (RA)
															250.0	PREDIOS LINDERADOS Y EMPADRONADOS (RA)
															200.0	CERTIFICADOS EMITIDOS PARA REGISTRO DE PREDIOS (RA)
															3500.0	USUARIOS ATENDIDOS POR DOTT.
															2.0	CERTIFICADOS DE PLANOS Y MEMORIA DESCRIPTIVAS ELABORADOS.



Objetivos Estratégicos	Objetivos Específicos o Resultados del PEI de Cada U.O. de la SEDE		Objetivos Estratégicos Específicos del PEI de Cada DIRECCIÓN REGIONAL SECTORIAL		Estrategias / Producto	Acciones Centrales, Asignaciones Presupuestarias que no Resultan en Productos (APNOP)	Programas Presupuestales	Unidades Orgánicas de	Número	Cronograma Actividades, Proyectos y Obras				Presupuesto		Indicador	
	Descripción	Peso Relativo (%)	Descripción	Peso Relativo (%)						I	II	III	IV	PIA / PIM	Meta Numérica	Unidad de Medida	
Generales PEI-GRJ																(CC.CC.NN.)	
															2.0	COMUNIDADES CAMPESINAS Y NATIVAS RECONOCIDAS E INSCRITAS (CC.CC.NN.)	
															4.0	INFORMES DE EXPEDICIÓN DE PLANOS TOPOGRÁFICOS DE CC.NN.	
															4.0	INFORMES DE EVENTOS DE CAPACITACIÓN EN GESTIÓN COMUNAL	
					PROGRAMA PRESUPUESTAL 0121 FORMACION DE REDES EMPRESARIALES RURALES CON PRODUCTORES AGROPECUARIOS		5.004478 FORMACION DE REDES EMPRESARIALES RURALES CON PRODUCTORES AGROPECUARIOS. 11 CRIANZAS Y CULTIVOS Y PRODUCTORES AGROPECUARIOS ORGANIZADOS. CRIANZAS Y CULTIVOS 44.	OAD, OPP, GOREJ, AGAGR	55.0	7.0	15.0	11.0	22.0	S/465 500.00	11.0	REDES EMPRESARIALES RURALES CON PRODUCTORES AGROPECUARIOS	
															44.0	PRODUCTORES ORGANIZADOS Y ASESORADOS EN GESTION EMPRESARIAL	
															67.0	DIAGNOSTICO DEL ANALISIS DEL TERRITORIO Y LINEAS DE NEGOCIOS (CULTIVOS Y CRIANZAS) FTD.	
															37.0	TALLERES PARA IDENTIFICACION DE PROBLEMAS (CULTIVOS Y CRIANZAS)	
															117.0	CAPACITACIONES TECNICAS REALIZADAS (CULTIVOS Y CRIANZAS). (FT M).	
															1860.0	PRODUCTORES CON ACCESO A BIENES Y SERVICIOS PUBLICOS Y PRIVADOS. (CULTIVOS Y	



Objetivos Estratégicos	Objetivos Específicos o Resultados del PEI de Cada U.O. de la SEDE		Objetivos Estratégicos Específicos del PEI de Cada DIRECCIÓN REGIONAL SECTORIAL		Estrategias / Producto	Acciones Centrales, Asignaciones Presupuestarias que no Resultan en Productos en Productos (APNOP)	Programas Presupuestales	Unidades Orgánicas de	Número	Cronograma Actividades, Proyectos y Obras				Presupuesto	Indicador	
	Descripción	Peso Relativo (%)	Descripción	Peso Relativo (%)						I	II	III	IV		Meta Numérica	Unidad de Medida
								Coordinación							27.0	ACUERDOS Y CONVENIOS SUSCRITOS OPERANDO CON AGENTES ECONOMICOS. (CULTIVOS Y CRIANZAS), FTB
														227000.0		SOLES OTORGADOS EN CREDITOS POR EL SECTOR FINANCIERO PRIVADO A LOS PRODUCTORES. (CULTIVOS Y CRIANZAS) FTH
															11.0	PROYECTOS EJECUTADOS DE ASISTENCIA TÉCNICA A PRODUCTORES ARTICULADOS AL MERCADO INTERNO Y EXTERNO. (CULTIVOS Y CRIANZAS) FTJ
															22.0	EVENTOS DE CAPACITACION Y DIFUSION DE ESTRATEGIAS DE SEGURIDAD ALIMENTARIA (CULTIVOS Y CRIANZAS), FTO
															500.0	PRODUCTORES CAPACITADOS EN AGRONEGOCIOS. (CULTIVOS Y CRIANZAS), FTL
															15.0	PLANES DE NEGOCIOS FORMULADOS EN IMPLEMENTADOS POR EL SECTOR PRIVADO PREVIA PROMOCION POR EL GOREJ. (CULTIVOS Y CRIANZAS), FTL
															580.0	PRODUCTORES CAPACITADOS EN VALOR AGREGADO. (CULTIVOS Y CRIANZAS)
															4.0	INFORMES DE SEGUIMIENTO DE ACCIONES DE CONTROL
									29.0	7.0	8.0	8.0	6.0	S/41 056.00		OPORDA OAD. AGENCIAS AGRARIAS
																ACCIONES DE CONTROL Y AUDITORIA
																ACCIONES DE CONTROL Y AUDITORIA-OCI



Objetivos Estratégicos	Objetivos Específicos o Resultados del PEI de Cada U.O. de la SEDE		Objetivos Estratégicos Específicos del PEI de Cada DIRECCIÓN REGIONAL SECTORIAL		Estrategias / Producto	Acciones Centrales, Asignaciones Presupuestarias que no Resultan en Productos en (APNOP)	Programas Presupuestales	Unidades Orgánicas de	Número	Cronograma Actividades, Proyectos y Obras				Presupuesto	Indicador	
	Descripción	Peso Relativo (%)	Descripción	Peso Relativo (%)						I	II	III	IV		Meta Numérica	Unidad de Medida
Generales PEI-GRJ					PRODUCCION Y DIFUSION DE INFORMACION ESTADISTICA AGRARIA.	PRODUCCION Y DIFUSION DE INFORMACION ESTADISTICA AGRARIA.	Actividades, Proyectos y Obras	COORDINACIÓN	464.0	116.0	117.0	116.0	115.0	S/584 104.00	100.0	PORCIENTO DE ENCUESTAS LEPPIS APLICADAS FTG
															13.0	REPORTES ESTADISTICOS ACTUALIZADOS.
															100.0	PORCENTAJE DE ENCUESTAS APLICADAS AGRINDUSTRIALES. FTG
															220.0	CUADROS ESTADISTICOS ELABORADOS.
					PROGRAMA PRESUPUESTAL 0121: MEJORA DE LA ARTICULACION DE PRODUCTORES AL MERCADO SISTEMAS DE INFORMACION ESTADISTICA AGRARIA.	PRODUCTO: 3.000633. PRODUCTORES AGROPECUARIOS RECIBEN Y ACCEDEN ADECUADAMENTE A SERVICIOS DE INFORMACION AGRARIA. ACTIVIDAD 5.004466 GENERACION Y ADMINISTRACION DEL SISTEMA DE INFORMACION DE MERCADOS.		OAD, OPP, A AGRARIAS, GOREJ	2566.0	470.0	894.0	510.0	592.0	S/36 420.00	684.0	SECTORES MONITOREADOS CON INFORMACION ESTADISTICA AGROPECUARIA.
															1092.0	CUADROS ESTADISTICOS ACTUALIZADOS.
															509.0	ENCUESTAS ESTADISTICAS APLICADAS.
															16.0	BOLETINES ESTADISTICOS RECIBEN PRODUCTORES AGROPECUARIOS.
					SOSTENIBILIDAD DE LA REFORESTACION MEDIANTE VIVEROS FORESTALES. (DIRECCION FORESTAL Y FAUNA RECURSOS AGRARIOS)	SOSTENIBILIDAD DE LA REFORESTACION MEDIANTE VIVEROS FORESTALES COMUNALES Y VIVEROS INSTITUCIONALES		OPPOAD, GOREJ, A AGRARIA CONCEPCION.	8.0	1.0	3.0	1.0	3.0	S/58 688.00	2.0	EVENTOS DE CAPACITACION EN REFORESTACION.



Objetivos Estratégicos	Objetivos Específicos o Resultados del PEI de Cada U.O. de la SEDE		Objetivos Estratégicos Específicos del PEI de Cada DIRECCIÓN REGIONAL SECTORIAL		Estrategias / Producto	Acciones Centrales, Asignaciones Presupuestarias que no Resultan en Productos (APNOP)	Programas Presupuestales	Unidades Orgánicas de	Número	Cronograma Actividades, Proyectos y Obras				Presupuesto	Indicador																																																																																																																																																																																																																																																																																																																																																																																																																																																																																																																																																																																																																																																																																																																																																																																																																																																																																																																																																																																																																																																																																																																																																																																																																																																																																																																																																																					
	Descripción	Peso Relativo (%)	Descripción	Peso Relativo (%)						I	II	III	IV																																																																																																																																																																																																																																																																																																																																																																																																																																																																																																																																																																																																																																																																																																																																																																																																																																																																																																																																																																																																																																																																																																																																																																																																																																																																																																																																																																							
Generales PEI-GRJ																																																																																																																																																																																																																																																																																																																																																																																																																																																																																																																																																																																																																																																																																																																																																																																																																																																																																																																																																																																																																																																																																																																																																																																																																																																																																																																																																																																				

Presupuesto Total S/ : S/15.509.203,00





PLAN OPERATIVO INSTITUCIONAL 2015



NOMBRE DE LA UNIDAD ORGÁNICA: DIRECCIÓN REGIONAL DE COMERCIO EXTERIOR Y TURISMO

MANDATO / FUNCION : ADMINISTRAR Y GESTIONAR LOS PLANES Y POLÍTICAS EN MATERIA DE COMERCIO EXTERIOR, TURISMO Y ARTESANÍA DE LA REGIÓN JUNÍN, EN CONCORDANCIA CON LAS POLÍTICAS NACIONALES, REGIONALES Y PLANES SECTORIALES, EN COORDINACIÓN CON LAS ENTIDADES DEL SECTOR PÚBLICO Y PRIVADO.

MISIÓN : INSTITUCIÓN PÚBLICA DE ÁMBITO REGIONAL, QUE PROMUEVE, ORIENTA Y REGULA LA ACTIVIDAD EXPORTADORA, TURÍSTICA Y ARTESANAL, A FIN DE IMPULSAR SU DESARROLLO SOSTENIBLE Y COMPETITIVO, ASÍ COMO CONTRIBUIR EN LA GENERACIÓN DE EMPLEO Y ELEVAR LA CALIDAD DE VIDA DE LA POBLACIÓN DE LA REGIÓN JUNÍN.

VISIÓN : INSTITUCIÓN LÍDER EN LA ZONA CENTRAL DEL PAÍS, QUE PROMUEVE LA CONSOLIDACIÓN DE UNA REGIÓN EXPORTADORA, CON UNA OFERTA DE BIENES Y SERVICIOS COMPETITIVA, DIVERSIFICADA Y CON ALTO VALOR AGREGADO, CON DESARROLLO TURÍSTICO SEGURO, SOSTENIBLE Y COMPETITIVO, Y ARTESANÍA DE CALIDAD ORIENTADO AL MERCADO TURÍSTICO E INTERNACIONAL.

Objetivos Estratégicos	Objetivos Específicos o Resultados del PEI de Cada U.O. de la SEDE	Objetivos Estratégicos Específicos del PEI de Cada DIRECCIÓN REGIONAL SECTORIAL		Estrategias / Producto	Acciones Centrales, Asignaciones Presupuestarias que no Resultan en Productos (APNOP)	Programas Presupuestales	Unidades Orgánicas de	Número	Cronograma Actividades, Proyectos y Obras				Presupuesto	Indicador	
		Descripción	Peso Relativo (%)						I	II	III	IV		Meta Numérica	Unidad de Medida
2.	0.0	INCREMENTAR SOSTENIDAMENTE LAS EXPORTACIONES MEDIANTE LA DIVERSIFICACIÓN DE LA OFERTA EXPORTADORA CON PRODUCTOS DE MAYOR VALOR AGREGADO Y PROMOVER LA IMAGEN DE LA REGIÓN COMO REGIÓN EXPORTADORA	30.0	DESARROLLAR LA OFERTA EXPORTABLE Y PROMOCIONAR LAS EXPORTACIONES DE LA REGIÓN	ELABORACIÓN DE PERFIL DE PREINVERSIÓN PARA EL DESARROLLO DE LA OFERTA EXPORTABLE EN LA REGIÓN JUNÍN	SUB DIRECCIÓN DE COMERCIO EXTERIOR	Coordinación	1.0	0.0	1.0	0.0	0.0	S/12,000.00	1.0	PERFIL VABLE
					DIFUSIÓN DEL MAPA EXPORTADOR DE LA REGIÓN JUNÍN EN EL PORTAL ELECTRÓNICO	SUB DIRECCIÓN DE COMERCIO EXTERIOR		1.0	1.0	0.0	0.0	0.0	S/7,900.00	1.0	MAPA EXPORTADOR PUBLICADO
					ELABORACIÓN DE MATERIAL PARA DIFUSIÓN DE PRODUCTOS EXPORTABLES DE LA REGIÓN	SUB DIRECCIÓN DE COMERCIO EXTERIOR		1.0	0.0	1.0	0.0	0.0	S/8,700.00	1.0	MILLAR DE FOLLETOS ELABORADOS
					ACTUALIZACIÓN DE DIRECTORIO DE PRODUCTORES Y TRASFORMADORES ACTUALES Y POTENCIALES POR LINEAS DE OFERTA EXPORTABLE	SUB DIRECCIÓN DE COMERCIO EXTERIOR		2.0	0.0	1.0	0.0	1.0	S/4,500.00	2.0	DIRECTORIO ELABORADO Y PUBLICADO
					ASISTENCIA TÉCNICA		SUB DIRECCIÓN DE COMERCIO EXTERIOR	1.0	0.0	1.0	0.0	0.0	S/11,500.00	1.0	ASISTENCIA TÉCNICA



Objetivos Estratégicos	Objetivos Específicos o Resultados del PEI de Cada U.O. de la SEDE		Objetivos Estratégicos Específicos del PEI de Cada DIRECCIÓN REGIONAL SECTORIAL		Estrategias / Producto	Acciones Centrales, Asignaciones Presupuestarias que no Resultan en Productos (APNOP)	Programas Presupuestales	Unidades Orgánicas de	Número	Cronograma Actividades, Proyectos y Obras				Presupuesto	Indicador	
	Descripción	Peso Relativo (%)	Descripción	Peso Relativo (%)						I	II	III	IV		Meta Numérica	Unidad de Medida
Generales PEI-GRJ						ESPECIALIZADA PARA EL DESARROLLO DE LA OFERTA EXPORTABLE EN LA REGIÓN JUNÍN	EXTERIOR	COORDINACIÓN								REALIZADA
					IDENTIFICAR OPORTUNIDADES COMERCIALES PARA PRODUCTOS DE LA REGIÓN	APOYO INSTITUCIONAL A EVENTOS DE PROMOCIÓN COMERCIAL	SUB DIRECCIÓN DE COMERCIO EXTERIOR		1.0	0.0	0.0	1.0	0.0	S/6,200.00	1.0	EVEN TO REALIZADO
						IDENTIFICAR NECESIDADES EMPRESARIALES PARA LA INSERCIÓN EN EL MERCADO INTERNACIONAL	SUB DIRECCIÓN DE COMERCIO EXTERIOR		12.0	3.0	3.0	3.0	3.0	S/7,200.00	12.0	EMPRESA ENCUESTADA
					IMPULSAR EL DESARROLLO DE LOS RECURSOS HUMANOS REGIONALES	CAPACITACIÓN EN IMPORTANCIA DE LAS EXPORTACIONES, UTILIZANDO DISTINTAS HERRAMIENTAS PARA MEJORAR LA COMPETITIVIDAD Y PRODUCTIVIDAD DE EMPRESARIOS EXPORTADORES EN COORDINACIÓN CON PROMPERU Y MINCETUR			2.0	1.0	0.0	1.0	0.0	S/12,000.00	2.0	CURSO DE CAPACITACIÓN REALIZADO
						ORGANIZACIÓN DE VISITA DE ESTUDIANTES A EMPRESAS EXPORTADORAS DE LA REGIÓN JUNÍN	SUB DIRECCIÓN DE COMERCIO EXTERIOR		1.0	0.0	0.0	1.0	0.0	S/9,500.00	1.0	TOUR REALIZADO
						CAPACITACIÓN DIRIGIDA A FUNCIONARIOS Y AUTORIDADES DE GOBIERNOS LOCALES Y PRODUCTORES CON POTENCIAL EXPORTADOR DEL MOVIMIENTO OVOP	SUB DIRECCIÓN DE COMERCIO EXTERIOR		2.0	0.0	1.0	0.0	1.0	S/7,500.00	2.0	CAPACITACIÓN REALIZADA
						CAPACITACIONES EN MATERIA DE COMERCIO EXTERIOR A PRODUCTORES Y/O ASOCIACIONES	SUB DIRECCIÓN DE COMERCIO EXTERIOR		1.0	0.0	0.0	0.0	1.0	S/8,500.00	1.0	CURSO DE CAPACITACIÓN REALIZADO



Objetivos Estratégicos	Objetivos Específicos o Resultados del PEI de Cada U.O. de la SEDE		Objetivos Estratégicos Específicos del PEI de Cada DIRECCIÓN REGIONAL SECTORIAL		Estrategias / Producto	Acciones Centrales, Asignaciones Presupuestarias que no Resultan en Productos (APNOP)	Programas Presupuestales	Unidades Orgánicas de	Número	Cronograma Actividades, Proyectos y Obras				Presupuesto	Indicador	
	Descripción	Peso Relativo (%)	Descripción	Peso Relativo (%)						I	II	III	IV			
Generales PEI-GRJ							Actividades, Proyectos y Obras	Coordinación						PIA / PIM	Meta Numérica	Unidad de Medida
						DESARROLLAR CAMPAÑAS DE PROMOCIÓN DE EXPERIENCIAS INNOVADORAS Y EXITOSAS DE EXPORTACIÓN A TRAVÉS DE MEDIOS DE COMUNICACIÓN		SUB DIRECCIÓN DE COMERCIO EXTERIOR	4.0	1.0	1.0	1.0	1.0	S/7 500,00	4.0	ENTREVISTA DIFUNDA
						RECONOCIMIENTO AL ESFUERZO EXPORTADOR		SUB DIRECCIÓN DE COMERCIO EXTERIOR	1.0	0.0	0.0	0.0	1.0	S/12 600,00	1.0	EVENTO REALIZADO
						CONVOCATORIA PARA PREMIO MINCETUR		SUB DIRECCIÓN DE COMERCIO EXTERIOR	15.0	0.0	0.0	15.0	0.0	S/5 000,00	15.0	INSTITUCIÓN EDUCATIVA CONVOCADA
					IMPLEMENTAR MECANISMOS QUE FACILITEN LAS EXPORTACIONES	CAPACITAR Y DIFUNDIR LAS HERRAMIENTAS DE PROVISIÓN DE SERVICIOS FINANCIEROS A LAS PYMES EN MATERIA DE COMERCIO EXTERIOR		SUB DIRECCIÓN DE COMERCIO EXTERIOR	1.0	0.0	0.0	1.0	0.0	S/7 300,00	1.0	CAPACITACIÓN REALIZADA
					MONITOREAR Y FORTALECER EL PERX	MONITOREO Y SISTEMATIZACIÓN DE LAS ACTIVIDADES DEL PERX		SUB DIRECCIÓN DE COMERCIO EXTERIOR	2.0	0.0	1.0	0.0	1.0	S/4 200,00	2.0	INFORME ELABORADO
						ELABORACIÓN DE NOTAS DE PRENSA DE ACTIVIDADES DE PROMOCIÓN DEL COMERCIO EXTERIOR EN LA REGIÓN JUNÍN		SUB DIRECCIÓN DE COMERCIO EXTERIOR	2.0	0.0	1.0	1.0	0.0	S/3 600,00	2.0	NOTA DE PRENSA DIFUNDA
						PARTICIPACIÓN EN CAPACITACIONES SOBRE EL MANEJO DE HERRAMIENTAS EN COMERCIO EXTERIOR		SUB DIRECCIÓN DE COMERCIO EXTERIOR	4.0	1.0	1.0	1.0	1.0	S/5 600,00	4.0	INFORME ELABORADO
						FORTALECER EL COMITÉ EJECUTIVO REGIONAL DE EXPORTACIONES - CERX		SUB DIRECCIÓN DE COMERCIO EXTERIOR	2.0	1.0	0.0	1.0	0.0	S/8 200,00	2.0	REUNIÓN REALIZADA
					PLANIFICAR EL DESARROLLO DE LA ACTIVIDAD TURÍSTICA DE LA REGIÓN, A TRAVÉS DE LA GESTIÓN DE DESTINOS	ACTUALIZACIÓN DEL PLAN ESTRATÉGICO REGIONAL DE DESARROLLO TURÍSTICO O PERTUR JUNÍN		SUB DIRECCIÓN DE COMERCIO EXTERIOR	1.0	0.0	0.0	1.0	0.0	S/45 000,00	1.0	PERTUR ACTUALIZADO



Objetivos Estratégicos	Objetivos Específicos o Resultados del PEI de Cada U.O. de la SEDE		Objetivos Estratégicos Específicos del PEI de Cada DIRECCIÓN REGIONAL SECTORIAL		Estrategias / Producto	Acciones Centrales, Asignaciones Presupuestarias que no Resultan en Productos (APNOP)	Programas Presupuestales	Unidades Orgánicas de	Número	Cronograma Actividades, Proyectos y Obras				Presupuesto		Indicador	
	Descripción	Peso Relativo (%)	Descripción	Peso Relativo (%)						I	II	III	IV	PIA / PIM	Meta Numérica	Unidad de Medida	
Generales PEI-GRJ			COMO UN DESTINO TURISTICO SEGURO, COMPETITIVO Y CONFiable: ASI COMO PROMOVER EL DESARROLLO COMPETITIVO Y SOSTENIDO DE LA ARTESANIA DE LA REGION		TURISTICOS		Actividades, Proyectos y Obras	Coordinación									
					FOMENTAR LA INNOVACIÓN, DESARROLLO Y CONSOLIDACIÓN DE PRODUCTOS TURISTICOS COMPETITIVOS, CON LA PARTICIPACIÓN DE TODOS LOS ACTORES	ACTUALIZACIÓN DE INFORMACIÓN DE RECURSOS TURISTICOS REGISTRADOS EN EL INVENTARIO TURISTICO NACIONAL		SUB DIRECCIÓN DE TURISMO	8.0	2.0	2.0	2.0	2.0	S/6,800,00	8.0	ACTUALIZACIÓN REALIZADA	
						REGISTRO DE RECURSOS TURISTICOS EN EL INVENTARIO TURISTICO NACIONAL		SUB DIRECCIÓN DE TURISMO	40.0	10.0	10.0	10.0	10.0	S/8,900,00	40.0	FICHA REGISTRADA	
						JERARQUIZACIÓN DE RECURSOS TURISTICOS VALIDADOS EN EL INVENTARIO TURISTICO NACIONAL		SUB DIRECCIÓN DE TURISMO	40.0	10.0	10.0	10.0	10.0	S/6,200,00	40.0	FICHA DE JERARQUIZACIÓN	
						ACTUALIZACIÓN DEL CALENDARIO DE EVENTOS DE LA REGION		SUB DIRECCIÓN DE TURISMO Y SUB DIRECCIÓN ZONAL SAN RAMÓN	1.0	1.0	0.0	0.0	0.0	S/5,800,00	1.0	CALENDARIO DE EVENTOS ACTUALIZADO Y DIFUNDIDO	
					FORTALECER LAS CAPACIDADES DE LOS RECURSOS HUMANOS VINCULADOS A LA ACTIVIDAD TURISTICA PARA ELEVAREL NIVEL DE CALIDAD DE SERVICIOS	CAPACITACIÓN A PRESTADORES DE SERVICIOS TURISTICOS (ESTABLECIMIENTOS DE HOSPEDAJE, RESTAURANTES, AGENCIAS DE VIAJES, Y OTROS)		SUB DIRECCIÓN DE TURISMO	1.0	0.0	1.0	0.0	0.0	S/7,500,00	1.0	CURSO DE CAPACITACIÓN REALIZADO	
						RECONOCIMIENTO PÚBLICO A PRESTADORES DE SERVICIOS TURISTICOS		SUB DIRECCIÓN DE TURISMO	3.0	0.0	0.0	3.0	0.0	S/5,000,00	3.0	RESOLUCIÓN DIRECTORALES DE RECONOCIMIENTO	



Objetivos Estratégicos	Objetivos Específicos o Resultados del PEI de Cada U.O. de la SEDE		Objetivos Estratégicos Específicos del PEI de Cada DIRECCIÓN REGIONAL SECTORIAL		Estrategias / Producto	Acciones Centrales, Asignaciones Presupuestarias que no Resultan en Productos (APNOP)	Programas Presupuestales	Unidades Orgánicas de	Número	Cronograma Actividades, Proyectos y Obras				Presupuesto	Indicador	
	Descripción	Peso Relativo (%)	Descripción	Peso Relativo (%)						I	II	III	IV		Meta Numérica	Unidad de Medida
Generales PEI-GRJ					PROMOVER UNA GESTIÓN AMBIENTALMENTE SOSTENIBLE DEL TURISMO	OPINIÓN TÉCNICA RELACIONADA AL TEMA AMBIENTAL		COORDINACIÓN	4.0	1.0	1.0	1.0	1.0	S/2 500,00	4.0	INFORME TÉCNICO
					COMUNICAR Y DIFUNDIR LA NORMATIVIDAD SECTORIAL, A FIN DE PROMOVER EL DESARROLLO DEL SECTOR, EL USO RACIONAL Y CONSERVACIÓN DE LOS RECURSOS TURÍSTICOS	CAPACITACIÓN EN NORMATIVIDAD TURÍSTICA		SUB DIRECCIÓN DE TURISMO	4.0	1.0	1.0	1.0	1.0	S/9 000,00	4.0	CAPACITACIÓN REALIZADA
						ELABORACIÓN Y DIFUSIÓN DE INFORMACIÓN NORMATIVA A TRAVÉS DEL PORTAL ELECTRÓNICO INSTITUCIONAL		SUB DIRECCIÓN DE TURISMO	2.0	0.0	2.0	0.0	0.0	S/2 500,00	2.0	PUBLICACIÓN WEB
						ELABORACIÓN DE NOTAS DE PRENSA Y/O COMUNICADOS		SUB DIRECCIÓN DE TURISMO	2.0	0.0	2.0	0.0	0.0	S/1 500,00	2.0	NOTA DE PRENSA PUBLICADA
						ASESORAMIENTO, FISCALIZACIÓN Y/O SUPERVISIÓN A EMPRESAS DE SERVICIOS TURÍSTICOS		SUB DIRECCIÓN DE TURISMO - SUB DIRECCIÓN ZONAL SAN RAMÓN	30.0	10.0	10.0	10.0	0.0	S/9 500,00	30.0	OPERADOR CON ASESORAMIENTO TÉCNICO Y SUPERVISADO
						CALIFICACIÓN Y/O RENOVACIÓN DE ESTABLECIMIENTOS DE HOSPEDAJE, RESTAURANTES, AGENCIAS DE VAJE Y TURISMO, CANOTAJE CON FINES TURÍSTICOS Y OTROS		SUB DIRECCIÓN DE TURISMO	8.0	2.0	2.0	2.0	2.0	S/4 500,00	8.0	CERTIFICADO OTORGADO Y/O RESOLUCIÓN EMTIDA
						EXPEDICIÓN DE CONSTANCIAS Y/O CARNETS A PRESTADORES DE SERVICIOS TURÍSTICOS		SUB DIRECCIÓN DE TURISMO	4.0	1.0	1.0	1.0	1.0	S/1 500,00	4.0	CONSTANCIA Y/O CARNET EMTIDO
						ACTUALIZACIÓN Y PUBLICACIÓN DEL DIRECTORIO Y BASE DE DATOS DE OPERADORES TURÍSTICOS		SUB DIRECCIÓN DE TURISMO	12.0	3.0	3.0	3.0	3.0	S/6 500,00	12.0	DIRECTORIO Y BASE DE DATOS DE OPERADORES TURÍSTICOS ACTUALIZADO Y PUBLICADO



Objetivos Estratégicos	Objetivos Específicos o Resultados del PEI de Cada U.O. de la SEDE		Objetivos Estratégicos Específicos del PEI de Cada DIRECCIÓN REGIONAL		Estrategias / Producto	Acciones Centrales, Asignaciones Presupuestarias que no Resultan en Productos (APNOP)	Programas Presupuestales	Unidades Orgánicas de	Número	Cronograma Actividades, Proyectos y Obras				Presupuesto	Indicador	
	Descripción	Peso Relativo (%)	Descripción	Peso Relativo (%)						I	II	III	IV		PIA / PIM	Meta Numérica
Generales PEI-GRJ					FOMENTAR LA PROMOCIÓN DE LA INVERSIÓN PÚBLICA Y PRIVADA EN EL DESARROLLO DE INFRAESTRUCTURA BÁSICA, ACCESIBILIDAD, CONECTIVIDAD Y PUESTA EN VALOR DE LOS RECURSOS TURÍSTICOS, ASÍ COMO DE LA PLANTA TURÍSTICA	PROMOVER LA FORMULACIÓN Y/O REVISIÓN DE PROGRAMAS / PROYECTOS	Actividades, Proyectos y Obras	COORDINACIÓN	2.0	0.0	1.0	0.0	1.0	S/6.000,00	2.0	REPORTE O INFORME ELABORADO
					PROMOVER LA INVERSIÓN PRIVADA EN EL SECTOR TURISMO	ELABORACIÓN Y DIFUSIÓN DE ESTADÍSTICA SECTORIAL		SUB DIRECCIÓN DE TURISMO	14.0	3.0	4.0	4.0	3.0	S/2.600,00	14.0	ESTADÍSTICA ELABORADA Y DIFUNDIDA
					PROMOVER LA FORMALIZACIÓN DE LA ACTIVIDAD TURÍSTICA EN LA REGIÓN	REALIZACIÓN DE OPERATIVOS EN COORDINACIÓN CON LAS INSTITUCIONES RELACIONADAS A LA ACTIVIDAD TURÍSTICA		SUB DIRECCIÓN DE TURISMO - SUB DIRECCIÓN ZONAL SAN RAMÓN	2.0	1.0	1.0	0.0	0.0	S/4.500,00	2.0	INFORME ELABORADO
					DESARROLLAR CIRCUITOS TURÍSTICOS QUE PUEDAN CONVERTIRSE EN EJES DEL DESARROLLO REGIONAL	IDENTIFICACIÓN Y FORMULACIÓN DE CIRCUITOS Y/O CORREDORES TURÍSTICOS		SUB DIRECCIÓN DE TURISMO	1.0	0.0	0.0	0.0	1.0	S/8.500,00	1.0	INFORME ELABORADO
					IMPULSAR ACTIVIDADES EN CONCIENCIACIÓN Y SENSIBILIZACIÓN Y SEGURIDAD TURÍSTICA DE LA REGIÓN	IMPLEMENTACIÓN DE ACCIONES DEL PLAN DE TRABAJO 2014 DE LA RED REGIONAL DE PROTECCIÓN AL TURISTA		SUB DIRECCIÓN DE TURISMO	3.0	1.0	1.0	1.0	0.0	S/5.200,00	3.0	INFORME ELABORADO
						GESTIÓN PARA LA INSERCIÓN DE LA CURRÍCULA ESCOLAR EN MATERIA DE TURISMO PARA EDUCACIÓN SECUNDARIA (APLICACIÓN PILOTO DEL MANUAL Y CUADERNO DE TRABAJO)		SUB DIRECCIÓN DE TURISMO	1.0	0.0	0.0	1.0	0.0	S/12.500,00	1.0	APLICACIÓN PILOTO DEL MANUAL Y CUADERNO DE TRABAJO




Objetivos Estratégicos	Objetivos Específicos o Resultados del PEI de Cada U.O. de la SEDE		Objetivos Estratégicos Específicos del PEI de Cada DIRECCIÓN REGIONAL SECTORIAL		Estrategias / Producto	Acciones Centrales, Asignaciones Presupuestarias que no Resultan en Productos (APNOP)	Programas Presupuestales	Unidades Orgánicas de	Número	Cronograma Actividades, Proyectos y Obras				Presupuesto	Indicador	
	Descripción	Peso Relativo (%)	Descripción	Peso Relativo (%)						I	II	III	IV		PIA / PIM	Meta Numérica
Generales PEI-GRJ						CAPACITACIÓN A DOCENTES DE INSTITUCIONES EDUCATIVAS DE NIVEL SECUNDARIO PARA LA INSERCIÓN DE LA CURRÍCULA	Actividades, Proyectos y Obras	COORDINACIÓN	1.0	0.0	1.0	0.0	0.0	S/7 500,00	1.0	CAPACITACIÓN REALIZADA
						ELABORACIÓN DE MATERIAL DE CONCIENCIA TURÍSTICA		SUB DIRECCIÓN DE TURISMO	3.0	0.0	0.0	3.0	0.0	S/2 000,00	3.0	MILLAR DE FOLLETO
						SENSIBILIZACIÓN A PRESTADORES DE SERVICIOS TURÍSTICOS PARA EVITAR LA EXPLOTACIÓN SEXUAL DE NIÑOS Y NIÑAS ADOLESCENTES (ESNINA)		SUB DIRECCIÓN DE TURISMO	1.0	0.0	0.0	1.0	0.0	S/5 500,00	1.0	CAPACITACIÓN REALIZADA
					FORTALECER LAS ORGANIZACIONES PÚBLICAS Y PRIVADAS PARA MEJORAR SU CAPACIDAD DE GESTIÓN EN TURISMO	ASISTENCIA TÉCNICA, CAPACITACIÓN Y ACCIONES CONJUNTAS CON GOBIERNOS LOCALES		SUB DIRECCIÓN DE TURISMO	4.0	1.0	1.0	1.0	1.0	S/8 800,00	4.0	INFORME ELABORADO
						DESARROLLO DE ACCIONES A TRAVÉS DE ENTE GESTOR Y/O COMISIÓN MULTISECTORIAL		SUB DIRECCIÓN DE TURISMO	1.0	0.0	0.0	0.0	1.0	S/9 500,00	1.0	ACTA DE REUNIÓN
						FORTALECIMIENTO DE GREMIOS DE PRESTADORES DE SERVICIOS TURÍSTICOS		SUB DIRECCIÓN DE TURISMO	1.0	0.0	0.0	0.0	1.0	S/6 500,00	1.0	ACTA DE REUNIÓN
					PROMOCIONAR EL TURISMO INTERNO A NIVEL INTRARREGIONAL E INTERREGIONAL	PROMOCIÓN DE PRODUCTOS TURÍSTICOS QUE INVOLUCREN EL FOLCLORE, GASTRONOMÍA, ARTESANÍA Y DANZAS TRADICIONALES		SUB DIRECCIÓN DE TURISMO	2.0	1.0	0.0	1.0	0.0	S/3 500,00	2.0	MATERIAL ELABORADO
					2014	ATENCIÓN A EVENTO DE INTERÉS TURÍSTICO: SEMANA SANTA 2015	030	SUB DIRECCIÓN DE TURISMO Y ZONAL SAN RAMÓN	1.0	0.0	1.0	0.0	0.0	S/11 800,00	1.0	INFORME ELABORADO



Objetivos Estratégicos	Objetivos Específicos o Resultados del PEI de Cada U.O. de la SEDE		Objetivos Estratégicos Específicos del PEI de Cada DIRECCIÓN REGIONAL SECTORIAL		Estrategias / Producto	Acciones Centrales, Presupuestarias que no Resultan en Productos (APNOP)	Programas Presupuestales	Unidades Orgánicas de	Número	Cronograma Actividades, Proyectos y Obras				Presupuesto	Indicador	
	Descripción	Peso Relativo (%)	Descripción	Peso Relativo (%)						I	II	III	IV		Meta Numérica	Unidad de Medida
Generales PEI-GRJ						Atención a Evento de Interés Turístico: Semana Turística de la Selva Central	Atención a Evento de Interés Turístico: Escenificación de las Batallas de Marcavalle y Pucará	SUB DIRECCIÓN DE TURISMO Y SUB DIRECCIÓN ZONAL SAN RAMÓN	1.0	0.0	1.0	0.0	0.0	S/8.500,00	1.0	INFORME ELABORADO
						Atención a Evento de Interés Turístico: Escenificación de las Batallas de Marcavalle y Pucará		SUB DIRECCIÓN DE TURISMO	1.0	0.0	0.0	1.0	0.0	S/2.100,00	1.0	INFORME ELABORADO
						Atención a Evento de Interés Turístico: Fiestas Patrias		SUB DIRECCIÓN DE TURISMO Y SUB DIRECCIÓN ZONAL SAN RAMÓN	1.0	0.0	0.0	1.0	0.0	S/10.700,00	1.0	INFORME ELABORADO
						Atención a Evento de Interés Turístico: Día Mundial del Turismo		SUB DIRECCIÓN DE TURISMO Y SUB DIRECCIÓN ZONAL SAN RAMÓN	1.0	0.0	0.0	1.0	0.0	S/8.850,00	1.0	INFORME ELABORADO
						Publicación y actualización de eventos turísticos en sitio web		SUB DIRECCIÓN DE TURISMO - OFICINA DE ADMINISTRACIÓN	4.0	1.0	1.0	2.0	0.0	S/2.000,00	4.0	PUBLICACIÓN WEB
						Elaboración de folletos por eventos turísticos		SUB DIRECCIÓN DE TURISMO	35.0	10.0	15.0	10.0	0.0	S/19.950,00	35.0	MILLAR DE FOLLETOS ELABORADOS
						Elaboración de afiches por eventos turísticos		SUB DIRECCIÓN DE TURISMO	5.5	2.5	1.0	2.0	0.0	S/12.500,00	5.5	MILLAR DE AFICHES ELABORADOS
						Elaboración de banner y/o gigantografías para actividades turísticas		SUB DIRECCIÓN DE TURISMO	3.0	2.0	0.0	1.0	0.0	S/1.200,00	3.0	GIGANTOGRAFIA ELABORADA
						Gestión y suscripción de convenios o acuerdos de cooperación interinstitucional		SUB DIRECCIÓN DE TURISMO	1.0	0.0	0.0	1.0	0.0	S/4.000,00	1.0	INFORME ELABORADO
					PROMOVER EL DESARROLLO COMPETITIVO Y SOSTENIDO DE LA ARTESANÍA DE LA REGIÓN	Gestión y suscripción de convenio de cooperación interinstitucional para promover el desarrollo de la artesanía en la		SUB DIRECCIÓN DE ARTESANÍA	1.0	0.0	1.0	0.0	0.0	S/5.000,00	1.0	CONVENIO SUSCRITO



Objetivos Estratégicos	Objetivos Específicos o Resultados del PEI de Cada U.O. de la SEDE		Objetivos Estratégicos Específicos del PEI de Cada DIRECCIÓN REGIONAL SECTORIAL		Estrategias / Producto	Acciones Centrales, Asignaciones Presupuestarias que no Resultan en Productos (APNOP)	Programas Presupuestales	Unidades Orgánicas de	Número	Cronograma Actividades, Proyectos y Obras				Presupuesto	Indicador	
	Descripción	Peso Relativo (%)	Descripción	Peso Relativo (%)						I	II	III	IV		Meta Numérica	Unidad de Medida
Generales PEI-GRJ						REGION	Actividades, Proyectos y Obras	Coordinación								
					IMPULSAR EL DESARROLLO DE LA ACTIVIDAD ARTESANAL	SENSIBILIZACIÓN A LOS CONGLOMERADOS ARTESANALES PARA QUE INSCRIBAN EN EL RNA	X	SUB DIRECCIÓN DE ARTESANÍA	4.0	1.0	1.0	1.0	1.0	S/10.000,00	4.0	REUNIÓN DE SENSIBILIZACIÓN
					SUPERVISAR Y EVALUAR EL DESARROLLO DE LA ACTIVIDAD ARTESANAL	SUPERVISIÓN Y EVALUACIÓN A TALLERES ARTESANALES		SUB DIRECCIÓN DE ARTESANÍA	60.0	15.0	15.0	15.0	15.0	S/12.000,00	60.0	ACTA DE INSPECCIÓN
					PROMOVER EL DESARROLLO DE PRODUCTOS ARTESANALES ORIENTADOS A LA EXPORTACIÓN Y AL MERCADO TURÍSTICO	PASANTÍA A LOS TALLERES ARTESANALES DE OTRA REGIÓN EXPORTADORA ARTESANAL, DIRIGIDO A ARTESANOS CON CERTIFICACIÓN DE CALIDAD		SUB DIRECCIÓN DE ARTESANÍA	1.0	0.0	1.0	0.0	0.0	S/15.000,00	1.0	PASANTÍA REALIZADA
						IDENTIFICACIÓN DE CIRCUITO ARTESANAL EN LA REGIÓN JUNÍN		SUB DIRECCIÓN DE ARTESANÍA	1.0	0.0	0.0	0.0	1.0	S/8.500,00	1.0	CIRCUITO ARTESANAL IDENTIFICADO
					PROMOVER LA CALIDAD, VALOR AGREGADO, COMPETITIVIDAD Y PRODUCTIVIDAD DE LA ACTIVIDAD ARTESANAL	IMPLEMENTACIÓN DEL PROGRAMA DE DESARROLLO DE CAPACIDADES PARA ARTESANOS		SUB DIRECCIÓN DE ARTESANÍA EN COORDINACIÓN CON EL MINCETUR	1.0	0.0	0.0	1.0	0.0	S/18.000,00	1.0	CURSO DE CAPACITACIÓN REALIZADO
					PROPICIAR, LA CONSERVACIÓN, PRESERVACIÓN, RESCATE Y DESARROLLO DE LAS TÉCNICAS DE PRODUCCIÓN ARTESANAL TRADICIONAL EN LA REGIÓN	EXPOSICIÓN DE LINEAS ARTESANALES ANCESTRALES EN EXTINCIÓN		SUB DIRECCIÓN DE ARTESANÍA	1.0	0.0	0.0	1.0	0.0	S/13.000,00	1.0	EXPOSICIÓN REALIZADA
						ASISTENCIAS TÉCNICAS EN TALLERES ARTESANALES DIRIGIDO A ARTESANOS DE LAS LINEAS ARTESANALES DE BORDADOS Y TEXTIL PUNTO.		SUB DIRECCIÓN DE ARTESANÍA	2.0	0.0	2.0	0.0	0.0	S/8.000,00	2.0	ASISTENCIA TÉCNICA REALIZADA



Objetivos Estratégicos	Objetivos Específicos o Resultados del PEI de Cada U.O. de la SEDE		Objetivos Estratégicos Específicos del PEI de Cada DIRECCIÓN REGIONAL SECTORIAL		Estrategias / Producto	Acciones Centrales, Asignaciones Presupuestarias que no Resultan en Productos (APNOP)	Programas Presupuestales	Unidades Orgánicas de	Número	Cronograma Actividades, Proyectos y Obras				Presupuesto	Indicador	
	Descripción	Peso Relativo (%)	Descripción	Peso Relativo (%)						I	II	III	IV		PIA / PIM	Meta Numérica
Generales PEI-GRJ					PROMOVER LA ORGANIZACIÓN Y FORMALIZACIÓN DE LOS PRODUCTORES ARTESANALES	INSCRIPCIÓN EN EL REGISTRO NACIONAL DEL ARTESANO	Actividades, Proyectos y Obras	SUB DIRECCIÓN DE ARTESANÍA	100.0	25.0	25.0	25.0	25.0	S/7 000,00	100.0	FICHA REGISTRADA
						CAPACITACIÓN A LOS AGENTES DEL SECTOR EN TEMAS DE MOTIVACIÓN ORGANIZACIONAL Y ACCESO AL MERCADO		SUB DIRECCIÓN DE ARTESANÍA	1.0	1.0	0.0	0.0	0.0	S/8 000,00	1.0	CAPACITACIÓN REALIZADA
						ACTUALIZACIÓN Y DIFUSIÓN DEL DIRECTORIO REGIONAL DE ARTESANOS		SUB DIRECCIÓN DE ARTESANÍA	4.0	1.0	1.0	1.0	1.0	S/2 600,00	4.0	DIRECTORIO ACTUALIZADO Y DIFUNDIDO
						IDENTIFICACIÓN Y DIFUSIÓN DE CASOS EXITOSOS DE EMPRENDEDORES ARTESANALES DE LA REGIÓN		SUB DIRECCIÓN DE ARTESANÍA	2.0	0.0	1.0	0.0	1.0	S/4 600,00	2.0	ENTREVISTA DIFUNDIDA
						ACREDITACIÓN DE ARTESANOS		SUB DIRECCIÓN DE ARTESANÍA	4.0	1.0	1.0	1.0	1.0	S/2 000,00	4.0	CREDENCIAL O CONSTANCIA EMITIDA
					IMPULSAR LA COMERCIALIZACIÓN DE LOS PRODUCTOS ARTESANALES EN LA REGIÓN	ORGANIZACIÓN DE FERIA Y/O EXPOSICIÓN ARTESANAL EN EL MARCO DEL DÍA DEL ARTESANO PERUANO		SUB DIRECCIÓN DE ARTESANÍA	1.0	1.0	0.0	0.0	0.0	S/20 000,00	1.0	FERIA REALIZADA
						ORGANIZACIÓN DE FERIAS ARTESANALES EN COORDINACIÓN CON GOBIERNOS LOCALES		SUB DIRECCIÓN DE ARTESANÍA	2.0	0.0	0.0	1.0	1.0	S/15 000,00	2.0	FERIA REALIZADA
						DIFUSIÓN DE EVENTOS FERIALES NACIONALES E INTERNACIONALES		SUB DIRECCIÓN DE ARTESANÍA	6.0	2.0	0.0	2.0	2.0	S/3 000,00	6.0	NOTA DE PRENSA PUBLICADA / INVITACIÓN
					DINAMIZAR LA GESTIÓN ADMINISTRATIVA PARA GARANTIZAR EL CUMPLIMIENTO DE LOS OBJETIVOS Y METAS INSTITUCIONALES	FORMULACIÓN DEL PLAN OPERATIVO INSTITUCIONAL DE LA DIRECCIÓN JUNÍN		OFICINA DE PLANIFICACIÓN	2.0	0.0	1.0	0.0	1.0	S/2 000,00	2.0	POI ELABORADO
						PROGRAMACIÓN DEL PRESUPUESTO		OFICINA DE PLANIFICACIÓN	1.0	0.0	0.0	0.0	1.0	S/1 000,00	1.0	MEMORANDO REMITIDO



Objetivos Estratégicos	Objetivos Específicos o Resultados del PEI de Cada U.O. de la SEDE		Objetivos Estratégicos Específicos del PEI de Cada DIRECCIÓN REGIONAL SECTORIAL		Estrategias / Producto	Acciones Centrales, Asignaciones Presupuestarias que no Resultan en Productos (APNOP)	Programas Presupuestales	Unidades Orgánicas de	Número	Cronograma Actividades, Proyectos y Obras				Presupuesto	Indicador	
	Descripción	Peso Relativo (%)	Descripción	Peso Relativo (%)						I	II	III	IV		Meta Numérica	Unidad de Medida
Generales PEI-GRJ						INSTITUCIONAL DE LA DIRCETUR JUNIN	Actividades, Proyectos	Coordinación								
						ELABORACIÓN DE INFORMES DE GESTIÓN SEMESTRAL Y ANUAL DE LA DIRCETUR JUNIN		OFICINA DE PLANIFICACIÓN	3.0	1.0	0.0	1.0	1.0	S/3,000.00	3.0	DOCUMENTO ELABORADO
						PARTICIPACIÓN EN EL PROCESO DE PROGRAMACIÓN DE PRESUPUESTO PARTICIPATIVO REGIONAL		OFICINA DE PLANIFICACIÓN	3.0	0.0	0.0	3.0	0.0	S/2,400.00	3.0	INFORME ELABORADO
						CAPTACIÓN DE INGRESOS POR RECURSOS DIRECTAMENTE RECAUDADOS DE LA DIRCETUR JUNIN		OFICINA DE ADMINISTRACIÓN	12.0	3.0	3.0	3.0	3.0	S/1,800.00	12.0	REPORTE REMITIDO
						ELABORACIÓN DE CUADRO DE NECESIDADES DE LA DIRCETUR JUNIN		ÁREA DE PLANIFICACIÓN / OFICINA DE ADMINISTRACIÓN	1.0	0.0	0.0	0.0	1.0	S/1,934.00	1.0	REPORTE DEL SIGA WEB
						CONTROL MENSUAL DE ASISTENCIA Y PERMANENCIA DEL PERSONAL DE LA DIRCETUR JUNIN		OFICINA DE ADMINISTRACIÓN	12.0	3.0	3.0	3.0	3.0	S/3,500.00	12.0	MEMORANDO REMITIDO
						TOMA DE INVENTARIO FÍSICO PATRIMONIAL DE LA DIRCETUR JUNIN		OFICINA DE ADMINISTRACIÓN	1.0	0.0	0.0	0.0	1.0	S/3,200.00	1.0	REPORTE REMITIDO
						ELABORACIÓN DEL INVENTARIO TRIMESTRAL DE LA DIRCETUR JUNIN		OFICINA DE ADMINISTRACIÓN	4.0	1.0	1.0	1.0	1.0	S/3,100.00	4.0	REPORTE REMITIDO
					FORTALECIMIENTO DE LA GESTIÓN INSTITUCIONAL MEDIANTE EL DESARROLLO DE ACTIVIDADES INFORMÁTICAS	ACTUALIZACIÓN DEL PORTAL ELECTRÓNICO DE LA DIRCETUR JUNIN		OFICINA DE ADMINISTRACIÓN	12.0	3.0	3.0	3.0	3.0	S/3,000.00	12.0	REPORTE ELABORADO
						SOPORTE TÉCNICO PARA LOS EQUIPOS DE LA DIRCETUR JUNIN		OFICINA DE ADMINISTRACIÓN	1.0	0.0	0.0	0.0	1.0	S/1,620.00	1.0	INFORME TÉCNICO

Presupuesto Total S/. : S/615,654.00





PLAN OPERATIVO INSTITUCIONAL 2015



NOMBRE DE LA UNIDAD ORGÁNICA: DIRECCIÓN REGIONAL DE LA PRODUCCIÓN

MANDATO / FUNCION : PROMOVER E IMPULSAR EL DESARROLLO DE LA PESQUERÍA, INDUSTRIA Y MYPES Y COOPERATIVAS EN LA REGIÓN JUNÍN, EN BASE A PRINCIPIOS DE USO, CONSERVACIÓN Y EXPLOTACIÓN RACIONAL DE LOS RECURSOS NATURALES, APOYADOS POR LAS ACCIONES DE INVESTIGACIÓN, CAPACITACIÓN Y PROMOCIÓN EN LAS COMPETENCIAS DE SU COMPETENCIA.

MISIÓN : LA DIRECCIÓN REGIONAL DE PRODUCCIÓN JUNÍN, ES UNA INSTITUCIÓN QUE ADMINISTRA, PROMUEVE Y CONTROLA LAS ACTIVIDADES PESQUERAS, MYPES Y COOPERATIVAS E RECONOCIDA COMO INSTITUCIÓN QUE CONTRIBUYE AL DESARROLLO SOSTENIDO DE LA REGIÓN, A TRAVÉS DE LAS ACTIVIDADES EN PESQUERÍA, MYPES Y COOPERATIVAS E

VISIÓN : INDUSTRIA, CON UNIDADES DE PRODUCCIÓN COMPETITIVAS QUE GENERAN VALOR AGREGADO, APROVECHANDO LOS RECURSOS RENOVABLES Y NO RENOVABLES Y LAS VENTAJAS COMPARATIVAS, PRESERVANDO Y CONSERVANDO EL MEDIO AMBIENTE, COMO MEDIO DE VIDA DE CALIDAD

Objetivos Estratégicos	Objetivos Específicos o Resultados del PEI de Cada U.O. de la SEDE		Objetivos Estratégicos Específicos del PEI de Cada DIRECCIÓN REGIONAL		Estrategias / Producto	Acciones Centrales, Asignaciones Presupuestarias que no Resultan en Productos (APNOP)	Programas Presupuestales	Unidades Orgánicas de	Número	Cronograma Actividades, Proyectos y Obras				Presupuesto		Indicador
	Descripción	Peso Relativo (%)	Descripción	Peso Relativo (%)						I	II	III	IV	PIA / PIM	Meta Numérica	
Generales PEI-GRJ	1,2,3,	0.0	fomentar la actividad acuícola de manera sostenible, haciéndolo competitivo con una mejor inserción en el mercado local y nacional en primera instancia e insertar luego al mercado internacional	65.0	FORTALECER CAPACIDADES PARA LA PLANIFICACIÓN E IMPLEMENTACIÓN DE POLÍTICAS EN MATERIA DE PRODUCCIÓN ACUÍCOLA.	EVALUACIÓN DE RECURSOS HIDRICOS CON FINES PISCICOLAS A SOLICITUD DE LOS USUARIOS	SDP	Coordinación	10.0	2.0	3.0	3.0	2.0	\$/6,000.00	20.0	CERTIFICADOS EMITIDOS DE EVALUACIÓN TÉCNICA DE RECURSOS HIDRICOS
										5.0	5.0	5.0	5.0			
						AUTORIZACION, CONCESIONES Y PERMISOS PARA DESARROLLAR ACTIVIDAD ACUÍCOLA Y PESCA CON RESOLUCIÓN SUB DIRECTORAL	SDP		20.0	5.0	5.0	5.0	5.0	\$/2,000.00	20.0	RESOLUCIONES SUB DIRECTORALES EMITIDAS
										5.0	5.0	5.0	5.0			
						SEGUIMIENTO DE MADURACION SEXUAL DE PECES AMAZONICOS EN LAS CUENCAS DE LOS RIOS PERENE, ENE Y TAMBO	SDP/DRP		1.0	0.25	0.25	0.25	0.25	\$/10,000.00	1.0	INFORME TECNICO PRESENTADO
										0.25	0.25	0.25	0.25			
						CURSO INTERNACIONAL DE ACUICULTURA	SDP/ITPE/DRP		1.0	0.0	1.0	0.0	0.0	\$/6,000.00	1.0	CURSO INTERNACIONAL REALIZADO
										0.0	1.0	0.0	0.0			
						SUPERVISION DE PLANTA DE PROCESAMIENTO	SDP/DRP		2.0	0.0	1.0	0.0	1.0	\$/500.00	2.0	INFORMES DE SUPERVISION DE PLANTA DE
										0.0	1.0	0.0	1.0			



Objetivos Estratégicos	Objetivos Específicos o Resultados del PEI de Cada U.O. de la SEDE		Objetivos Estratégicos Específicos del PEI de Cada DIRECCIÓN REGIONAL SECTORIAL		Estrategias / Producto	Acciones Centrales, Asignaciones Presupuestarias que no Resultan en Productos (APNOP)	Programas Presupuestales	Unidades Orgánicas de	Número	Cronograma Actividades, Proyectos y Obras				Presupuesto		Indicador	
	Descripción	Peso Relativo (%)	Descripción	Peso Relativo (%)						I	II	III	IV	PIA / PIM	Meta Numérica	Unidad de Medida	
Generales PEI-GRJ						PRIMARIO DE TRUCHAS	Actividades, Proyectos y Obras	Coordinación								PROCESAMIENTO	
						EVALUACION LIMNOLOGICA DE LOS RECURSOS HIDRICOS DE LAS MICROCUENCAS HIDROGRAFICAS Y AFLUENTES		SDP/DR	32.0	8.0	8.0	8.0	8.0	S/15,000.00	32.0	EVALUACION LIMNOLOGICA DE RECURSOS HIDRICOS DE LAS MICROCUENCAS Y AFLUENTES REALIZADOS	
						REACTIVACION REMODELACION E IMPLEMENTACION DEL CENTRO EXPERIMENTAL RIO BLANCO - COVERALI - SAIPO		SDP/DR	1.0	0.0	0.0	1.0	0.0	S/38,000.00	1.0	REACTIVACION, REMODELACION E IMPLEMENTACION DEL CENTRO EXPERIMENTAL RIO BLANCO - COVERALI - SAIPO EJECUTADO	
					SUPERVISAR LAS ACTIVIDADES Y SERVICIOS PESQUEROS	CERTIFICACIÓN PARA LA IMPORTACIÓN DE ESPECIES EN SUS DIFERENTES ESTADIOS BIOLÓGICOS (OVAS, LARVAS, PECES) A SOLICITUD DE CENTROS DE PRODUCCIÓN O EMPRESAS IMPORTADORAS		SDP/DR	20.0	5.0	5.0	5.0	5.0	S/2,800.00	20.0	CERTIFICADOS DE IMPORTACIÓN EMITIDOS	
					CUMPLIMIENTO DE LAS NORMAS TÉCNICAS EN MATERIA PESQUERA, ACUICOLA Y SANCIONAR A LOS INFRACTORES	SUPERVISIÓN DE LAS ACTIVIDADES EXTRÁCTIVAS DE ESPECIES TROPICALES		SDP/SDMA	4.0	1.0	1.0	1.0	1.0	S/3,200.00	4.0	INFORMES EMITIDOS DE SUPERVISIÓN DE PESCA EXTRACTIVA EN LA SELVA CENTRAL	
					FISCALIZAR EL ADECUADO CUMPLIMIENTO DE LAS NORMAS TÉCNICAS EN MATERIA PESQUERA Y ACUICOLA	DIFUSION DE NORMAS DE ESPECIES HIDROBIOLÓGICAS DECLARADAS EN VEDA		SDP	2.0	1.0	0.0	1.0	0.0	S/1,000.00	2.0	DIFUSION DE NORMAS LEGALES SOBRE VEDA	
						CONFORMACIÓN DE COMITÉ DE VIGILANCIA DE RECURSOS HIDROBIOLÓGICOS		SDMA	8.0	0.0	2.0	3.0	3.0	S/6,500.00	8.0	COMITÉ DE VIGILANCIA CONFORMADOS	
						ORGANIZAR EVENTO SOBRE EL DIA NACIONAL DEL CEBICHE		SDP/SDMDR	1.0	0.0	1.0	0.0	0.0	S/2,000.00	1.0	EVENTO REALIZADO POR EL DIA NACIONAL DEL CEBICHE	



Objetivos Estratégicos	Objetivos Específicos o Resultados del PEI de Cada U.O. de la SEDE		Objetivos Estratégicos Específicos del PEI de Cada DIRECCIÓN REGIONAL SECTORIAL		Estrategias / Producto	Acciones Centrales, Asignaciones Presupuestarias que no Resultan en Productos (APNOP)	Programas Presupuestales	Unidades Orgánicas de	Número	Cronograma Actividades, Proyectos y Obras				Presupuesto		Indicador	
	Descripción	Peso Relativo (%)	Descripción	Peso Relativo (%)						I	II	III	IV	PIA / PIM	Meta Numérica		
Generales PEI-GRJ						PROMOVER LA PARTICIPACIÓN DE LOS PRODUCTORES ACUICOLAS EN LA FERIA REGIONAL Y FERIA INTERNACIONAL DE YAUJIS 2015	SDP/SDI /SDMA/MYPES/DR	Coordinación	6.0	0.0	3.0	3.0	0.0	S/1 500,00	3.0	EMPRESAS PARTICIPANTES EN LA FERIA EXPO FIA 2014	
						PARTICIPACIÓN EN CURSOS-TALLERES DEL PRESUPUESTO PARTICIPATIVO EN BASE A RESULTADOS - PPBR GOBIERNO REGIONAL 2016 Y OTROS	SDP		12.0	3.0	3.0	3.0	3.0	S/3 000,00	12.0	INFORMES PRESENTADOS DE PARTICIPACIÓN EN CURSOS-TALLERES DEL PPBR	
						CONCURSO NACIONAL DE PESCA DEPORTIVA DE TRUCHA	SDP/DR		1.0	0.0	0.0	1.0	0.0	S/10 000,00	1.0	INFORME PRESENTADO DE CONCURSO DE PESCA DEPORTIVA	
						CAPACITACIÓN DEL PERSONAL EN EL MANEJO DE SOFTWARE PARA ELABORACIÓN DEL CATASTRO ACUICOLA	SDP/DR		4.0	0.0	0.0	4.0	0.0	S/5 000,00	1.0	PERSONAL CAPACITADO EN EL MANEJO DE SOFTWARE PARA ELABORACIÓN DEL CATASTRO ACUICOLA	
						PASANTÍA EN ACUICULTURA Y PESQUERIA	SDP/SDMA/CPI		4.0	0.0	0.0	2.0	2.0	S/25 000,00	4.0	PASANTIA EN ACUICULTURA Y PESQUERIA REALIZADAS	
					PROMOVER Y FORTALECER LAS ACTIVIDADES PISCICOLAS, INDUSTRIA ARTESANAL, SEM INDUSTRIALES, DE MANERA SOSTENIBLE, CON APLICACIÓN DE BUENAS PRÁCTICAS DE CONSERVACIÓN Y PRESERVACIÓN SOSTENIBLE DE LOS RECURSOS NATURALES Y DEL MEDIO AMBIENTE	CERTIFICACIÓN AMBIENTAL DE DECLARACIÓN DE IMPACTO AMBIENTAL (DIA) PARA DESARROLLAR LA ACTIVIDAD ACUICOLA (SUBSISTENCIA MENOR ESCALA, REPOBLAMIENTO, CENTROS DE PRODUCCIÓN DE SEMILLAS Y PLANTA DE TRATAMIENTO PRIMARIO DE TRUCHA) PARA LA ACUICULTURA	SDMA		10.0	0.0	5.0	0.0	5.0	S/3 500,00	10.0	CERTIFICADOS DIA EMITIDOS	
						SUPERVISIÓN DE CENTROS DE PRODUCCIÓN ACUICOLA CON CERTIFICADO DE LA DECLARACIÓN DE IMPACTO AMBIENTAL (DIA), EN CUMPLIMIENTO DEL PLANEFA	SDMA		25.0	7.0	6.0	7.0	5.0	S/8 000,00	25.0	INFORMES EMITIDOS DE LAS INSPECCIONES INOPINADAS A CENTROS DE PRODUCCIÓN	



Objetivos Estratégicos	Objetivos Específicos o Resultados del PEI de Cada U.O. de la SEDE		Objetivos Estratégicos Específicos del PEI de Cada DIRECCIÓN REGIONAL SECTORIAL		Estrategias / Producto	Acciones Centrales, Asignaciones Presupuestarias que no Resultan en Productos (APNOP)	Programas Presupuestales	Unidades Orgánicas de	Número	Cronograma Actividades, Proyectos y Obras				Presupuesto		Indicador	
	Descripción	Peso Relativo (%)	Descripción	Peso Relativo (%)						I	II	III	IV	PIA / PIM	Meta Numérica		
Generales PEI-GRJ						MONITOREO TRIMESTRAL DE LA PRESENCIA DE METALES PESADOS Y COLIFORMES TOTALES Y FECALIS EN EL INGRESO, MEDIANTE LA SALDA DE AGUA EN EL CENTRO PISCICOLA EL INGENIO, ASIMISMO EN EL PUENTE INCA Y PUENTE DE INGENIO.		SDMA/CPIDRP	4.0	1.0	1.0	1.0	1.0	S/4,000.00	4.0	INFORMES REALIZADOS DE ANALISIS MICROBIOLOGICO A RIO CHIA PUQUIO	
						REFLOTAMIENTO DEL CENTRO EXPERIMENTAL DE PRODUCCION DE RANA GIGANTE DE JUNIN, MODULO DE CHACACHINPA Y HUAYRE		SDMA/SDPIDRP	1.0	0.25	0.25	0.25	0.25	S/35,000.00	1.0	TRABAJO DE INVESTIGACION REALIZADOS	
						SUPERVISION DE CUMPLIMIENTO DE NORMAS SOBRE ESPECIES DECLARADAS EN VEDA		SDMA/DRP	2.0	0.0	1.0	0.0	1.0	S/3,000.00	2.0	INFORMES DE SUPERVISION DE CUMPLIMIENTO DE NORMAS PRESENTADOS	
						JORNADA DE LIMPIEZA DE RESIDUOS SOLIDOS EN LA MICROCUENCA DEL RIO CHIA Y CENTRO PISCICOLA EL INGENIO, CON LA PARTICIPACION DEL COMITE MULTISECTORIAL, MUNICIPALIDAD, COMUNIDAD CAMPESINA Y ESTUDIANTES		SDMA/CPIDSDP	1.0	0.0	0.0	1.0	0.0	S/3,000.00	1.0	INFORMES DE JORNADA DE LIMPIEZA PRESENTADOS	
						VERIFICACION DE DESINFECCION DE OVAS NACIONALES E IMPORTADOS		SDMA	10.0	2.0	3.0	3.0	2.0	S/1,200.00	20.0	INFORMES PRESENTADOS DE VERIFICACION DE DESINFECCION DE OVAS	
						PARTICIPACION EN DILIGENCIAS PARA LA EVALUACION DE DELITOS AMBIENTALES CON LA FISCALA		SDMA/DRP	2.0	0.0	1.0	1.0	0.0	S/800.00	2.0	DILIGENCIAS PARA EVALUACION DE DELITOS AMBIENTALES REALIZADOS	
						ELABORACION E IMPLEMENTACION DEL PLAN DE MANEJO DE RESIDUOS SOLIDOS DEL CENTRO PISCICOLA EL		SDMA/CPIDRP	1.0	0.25	0.25	0.25	0.25	S/5,000.00	1.0	PLAN DE MANEJO DE RESIDUOS SOLIDOS DEL CENTRO PISCICOLA EL INGENIO ELABORADOS E	



Objetivos Estratégicos	Objetivos Específicos o Resultados del PEI de Cada U.O. de la SEDE		Objetivos Estratégicos Específicos del PEI de Cada DIRECCIÓN REGIONAL SECTORIAL		Estrategias / Producto	Acciones Centrales, Asignaciones Presupuestarias que no Resultan en Productos (APNOP)	Programas Presupuestales	Unidades Orgánicas de	Número	Cronograma Actividades, Proyectos y Obras				Presupuesto	Indicador	
	Descripción	Peso Relativo (%)	Descripción	Peso Relativo (%)						I	II	III	IV		Meta Numérica	Unidad de Medida
Generales PEI-GRJ						INGENIO	Actividades, Proyectos y Obras	Coordinación								IMPLEMENTADOS
					PROMOVER Y FORTALECER LA ACTIVIDAD ACUÍCOLA DE MANERA SOSTENIBLE, CONTRIBUYENDO A ELEVAR SU PRODUCTIVIDAD, CALIDAD, COMPETITIVIDAD Y LOGRAR UNA MEJOR INSERCIÓN EN EL MERCADO NACIONAL, CON CAPACITACIONES E INVESTIGACIÓN, ORIENTADO A HACER BUEN USO DE LOS RECURSOS HÍDRICOS	PRODUCCIÓN DE OVAS EMBRIONADAS DE TRUCHA EN EL CENTRO PISCÍCOLA EL INGENIO	Actividades, Proyectos y Obras	CP/SDP	600.0	100.0	250.0	200.0	50.0	S/60,000.00	500.0	MILLARES DE OVAS EMBRIONADAS DE TRUCHA PRODUCIDAS
						PRODUCCIÓN DE ALEVINOS DE TRUCHA NACIONALES EN EL CENTRO PISCÍCOLA EL INGENIO		CP/SDP	300.0	50.0	125.0	100.0	25.0	S/35,000.00	300.0	MILLARES DE ALEVINOS DE TRUCHA PRODUCIDOS
						PRODUCCIÓN Y COMERCIALIZACIÓN DE CARNE DE TRUCHA		CP/SDP	110.0	25.0	30.0	30.0	25.0	S/850,000.00	120.0	TM. DE CARNE DE TRUCHA COMERCIALIZADAS
						INGRESO DE VISITANTES Y TURISTAS AL CENTRO PISCÍCOLA EL INGENIO		CPI	120.0	30.0	30.0	30.0	30.0	S/36,000.00	120.0	MILLARES DE VISITANTES Y TURISTAS RECIBIDOS
						REALIZACIÓN DE PRÁCTICAS Y CAPACITACIÓN A ESTUDIANTES DE UNIVERSIDADES, INSTITUTOS SUPERIORES Y PISCICULTORES A NIVEL NACIONAL, EN EL CENTRO PISCÍCOLA EL INGENIO		CPI	20.0	15.0	5.0	0.0	0.0	S/6,000.00	25.0	ESTUDIANTES Y PISCICULTORES CAPACITADOS
						EVALUACIÓN LIMNOLÓGICA TRIMESTRAL DEL RÍO CHIA		CP/SDP	4.0	1.0	1.0	1.0	1.0	S/1,500.00	4.0	INFORMES EMITIDOS DE EVALUACIONES AL RECURSO HÍDRICO QUE ALIMENTA AL CPI
						IMPORTACIÓN DE OVAS EMBRIONADAS DE TRUCHA		CP/SDP/DR	800.0	100.0	250.0	200.0	250.0	S/100,000.00	700.0	MILLARES DE OVAS EMBRIONADAS DE TRUCHA IMPORTADAS



Objetivos Estratégicos	Objetivos Específicos o Resultados del PEI de Cada U.O. de la SEDE		Objetivos Estratégicos Específicos del PEI de Cada DIRECCIÓN REGIONAL SECTORIAL		Estrategias / Producto	Acciones Centrales, Asignaciones Presupuestarias que no Resultan en Productos (APNOP)	Programas Presupuestales	Unidades Orgánicas de	Número	Cronograma Actividades, Proyectos y Obras				Presupuesto	Indicador	
	Descripción	Peso Relativo (%)	Descripción	Peso Relativo (%)						I	II	III	IV		Meta Numérica	Unidad de Medida
Generales PEI-GRJ						CURSO DE CAPACITACIÓN EN ACUICULTURA DIRIGIDO A PRODUCTORES PISCICOLAS		Coordinación	4.0	1.0	1.0	1.0	1.0	S/12.000,00	4.0	CURSOS DE CAPACITACIÓN DIRIGIDO A PRODUCTORES PISCICOLAS REALIZADOS
						ELABORACION E IMPLEMENTACION DEL MANUAL DE BUENAS PRACTICAS DE PRODUCCION ACUICOLA - BPPA		CPVDRP/DR	1.0	0.25	0.25	0.25	0.25	S/10.000,00	1.0	MANUAL ELABORADO DE BUENAS PRACTICAS DE PRODUCCION ACUICOLA
						POBLAMIENTO Y/O REPOBLAMIENTO DE RECURSOS HIDRICOS CON ALEVINOS DE TRUCHAS Y PECES TROPICALES		DRP/CPVDR	50.0	0.0	20.0	20.0	10.0	S/20.000,00	50.0	RECURSOS HIDRICOS POBLADOS Y/O REPOBLADOS CON ALEVINOS DE TRUCHA(MILLARES)
						PRODUCCION DE ALEVINOS DE TRUCHA IMPORTADOS, EN EL CENTRO PISCICOLA EL INGENIO		CPVSDP	350.0	0.0	125.0	100.0	125.0	S/50.000,00	350.0	MILLARES DE ALEVINOS DE TRUCHA PRODUCIDOS
					EJECUTAR ACCIONES DE GESTION ADMINISTRATIVA PAGO DE PENSIONES, SUELDOS Y ATENCION DE REQUERIMIENTOS LOGISTICOS PARA EL DESARROLLO DE LAS ACTIVIDADES ADMINISTRATIVAS	PAGO DE OBLIGACIONES PREVISIONALES		OAR	12.0	3.0	3.0	3.0	3.0	S/137.987,00	12.0	PLANILLA DE PENSIONES ELABORADOS Y CANCELADOS
						ACCIONES DE GESTION ADMINISTRATIVA EN TODAS LAS AREAS Y UNIDADES ORGANICAS(PAGO DE SUELDOS, ATENCION DE REQUERIMIENTOS LOGISTICOS (BIENES Y SERVICIOS)		OAR	160.0	40.0	40.0	40.0	40.0	S/244.856,00	160.0	ACCIONES ADMINISTRATIVAS EJECUTADAS
						MANTENIMIENTO Y MEJORAMIENTO DE LA INFRAESTRUCTURA DE LOCAL INSTITUCIONAL		OAR/DR	2.0	0.0	1.0	1.0	0.0	S/10.000,00	2.0	ACCIONES DE MEJORAMIENTO DE LOCAL INSTITUCIONAL EJECUTADAS
						MANTENIMIENTO Y MEJORAMIENTO DE LA INFRAESTRUCTURA		CPVSDP/DR	3.0	0.0	1.0	1.0	1.0	S/10.000,00	3.0	TRABAJO DE MANTENIMIENTO Y MEJORAMIENTO DE LA



Objetivos Estratégicos	Objetivos Específicos o Resultados del PEI de Cada U.O. de la SEDE		Objetivos Estratégicos Específicos del PEI de Cada DIRECCIÓN REGIONAL SECTORIAL		Estrategias / Producto	Acciones Centrales, Asignaciones Presupuestarias que no Resultan en Productos (APNOP)	Programas Presupuestales	Unidades Orgánicas de	Número	Cronograma Actividades, Proyectos y Obras				Presupuesto	Indicador	
	Descripción	Peso Relativo (%)	Descripción	Peso Relativo (%)						I	II	III	IV		PIA / PIM	Meta Numérica
1.2.3.																INFRAESTRUCTURAY AMBIENTES ADMINISTRATIVOS DEL CPI/EJECUTADOS
										144.0	36.0	36.0	36.0	S/918.276,00	144.0	PLANILLAS PAGADAS
										3.0	0.0	1.0	1.0	S/5.000,00	3.0	TALLERES DE CAPACITACION REALIZADOS
										3.0	0.0	1.0	1.0	S/3.000,00	3.0	TALLERES DE CAPACITACION REALIZADOS
1.2.3.		0.0	Incrementar el nivel de competitividad del sector industrial de manera sostenible, mediante el aumento de los niveles de productividad, la generación de mayor valor agregado y el fortalecimiento de la capacidad gerencial de los empresarios.	35.0	FORTALECER LAS MYPES, COMO UNIDAD DE DESARROLLO REGIONAL CON SOSTENIBILIDAD Y COMPETITIVIDAD Y A LAS INDUSTRIAS COMO MODELO DE DESARROLLO CON VALOR AGREGADO COMPETITIVO.	FORMULACION DEL PLAN REGIONAL DE DESARROLLO INDUSTRIAL		SDI	1.0	0.0	0.0	0.0	1.0	S/40.000,00	1.0	PLAN REGIONAL DE DESARROLLO INDUSTRIAL FORMULADO
										1.0	1.0	0.0	0.0	S/2.000,00	1.0	EVENTO FESTIVO REALIZADO
										2.0	0.0	1.0	1.0	S/1.200,00	2.0	EXPOSICIÓN ORGANIZADA Y REALIZADA



Objetivos Estratégicos	Objetivos Específicos o Resultados del PEI de Cada U.O. de la SEDE		Objetivos Estratégicos Específicos del PEI de Cada DIRECCIÓN REGIONAL SECTORIAL		Estrategias / Producto	Acciones Centrales, Asignaciones Presupuestarias que no Resultan en Productos (APNOP)	Programas Presupuestales	Unidades Orgánicas de	Número	Cronograma Actividades, Proyectos y Obras				Presupuesto	Indicador	
	Descripción	Peso Relativo (%)	Descripción	Peso Relativo (%)						I	II	III	IV		Meta Numérica	Unidad de Medida
Generales PEI-GRJ						Capacitación y Asistencia Técnica para Empresas (Conductores de Empresas y Trabajadores) por Etapa (Inicio, Crecimiento y Consolidación) y Tamaño de Empresa (Micro y Pequeña Empresa)	SD/MYPES/DR	Coordinación	4.0	1.0	1.0	1.0	1.0	S/6.000,00	4.0	Eventos de Capacitación y Asistencia Técnica Realizados
						Implementación de Ventanilla Única para la Formalización de las MYPES, en coordinación con la SUNAT y Gobiernos Locales, en tres provincias seleccionadas estratégicamente	SD/MYPES /SDP/DR/OTROS		1.0	0.0	0.0	0.0	1.0	S/2.500,00	1.0	Ventanilla Única Instalada y con Atención al Público
						Formular un Proyecto de Impacto sobre Industria y MYPES en alianza con instituciones públicas y privadas	SDP/SD/MYPES /OTROS		1.0	0.0	0.0	0.0	1.0	S/20.000,00	1.0	Proyecto Formulado y Registrado en el SNP
						Trabajos de Coordinación sobre Parques Industriales en la Región Junín	SD/DR		4.0	2.0	1.0	1.0	0.0	S/900,00	4.0	Informes de Reuniones de Coordinación Realizados
						Apoyo en Innovación y Transferencia Tecnológica a Empresas	SD/DRP		2.0	0.0	1.0	0.0	1.0	S/9.964,00	2.0	Eventos de Innovación y Transferencia Tecnológica Realizados
						Apoyo a Empresas para Mayor Acceso a Financiamiento mediante la Participación en Programas Estatales y Privados	SD/MYPES/DRP		2.0	0.0	1.0	1.0	0.0	S/5.000,00	2.0	Acciones de Apoyo Realizadas
						Articulación Empresarial y Acceso a Mercados (Asociatividad y Cooperativas)	SD/MYPES/DRP		3.0	1.0	1.0	1.0	0.0	S/8.000,00	3.0	Eventos Realizados



Objetivos Estratégicos	Objetivos Específicos o Resultados del PEI de Cada U.O. de la SEDE		Objetivos Estratégicos Específicos del PEI de Cada DIRECCIÓN REGIONAL SECTORIAL		Estrategias / Producto	Acciones Centrales, Asignaciones Presupuestarias que no Resultan en Productos (APNOP)	Programas Presupuestales	Unidades Orgánicas de	Número	Cronograma Actividades, Proyectos y Obras				Presupuesto	Indicador
	Descripción	Peso Relativo (%)	Descripción	Peso Relativo (%)						I	II	III	IV		
Generales PEI-GRJ							Actividades, Proyectos y Obras	Coordinación	4.0	1.0	1.0	1.0	1.0	S/4,000.00	CONVENIOS SUSCRITOS
						COORDINACIÓN Y CONCERTACIÓN REGIONAL PARA EL DESARROLLO PRODUCTIVO (CONVENIOS)		SD/MYPES/DRP							
						CELEBRACIÓN DEL DÍA DE LA INDUSTRIA NACIONAL		SD/DR	1.0	0.0	1.0	0.0	0.0	S/1,500.00	EVENTO REALIZADO
						APOYO EN LA ORGANIZACIÓN Y EJECUCIÓN DE EVENTOS DE CARÁCTER REGIONAL Y NACIONAL QUE PROMUEVAN EL DESARROLLO INDUSTRIAL		SD/DR	2.0	0.0	1.0	1.0	0.0	S/1,000.00	EVENTOS REALIZADOS DE APOYO A LA PROMOCIÓN Y DESARROLLO DE LA INDUSTRIA
						INSCRIPCIÓN, REVOCACIÓN, ACTUALIZACIÓN, CANCELACIÓN O ANULACIÓN EN EL REGISTRO ÚNICO DE USUARIOS Y TRANSPORTISTAS DE ALCOHOL ETÍLICO - LEY 29632		SD/DR	20.0	5.0	5.0	5.0	5.0	S/3,000.00	CONSTANCIAS DE INSCRIPCIÓN, RENOVACIÓN, ACTUALIZACIÓN O CANCELACIÓN EN EL REGISTRO ÚNICO, EMITIDAS
						INSCRIPCIÓN, ACTUALIZACIÓN, CANCELACIÓN O ANULACIÓN EN EL REGISTRO DE COMERCIALIZADORES DE BEBIDAS ALCOHÓLICAS - LEY N° 29632		SD/DR	16.0	4.0	4.0	4.0	4.0	S/2,000.00	CONSTANCIAS DE INSCRIPCIÓN, ACTUALIZACIÓN O CANCELACIÓN EN EL REGISTRO DE COMERCIALIZADORES DE BEBIDAS ALCOHÓLICAS, EMITIDAS
						AUTORIZACIÓN, TRASLADO DE AUTORIZACIÓN O CIERRE DE LOS REGISTROS ESPECIALES		SD/DR	20.0	5.0	5.0	5.0	5.0	S/500.00	AUTORIZACIÓN DE REGISTROS ESPECIALES EMITIDAS
						DISEÑAR E IMPLEMENTAR ESTRATEGIAS DE PROMOCIÓN ORIENTADAS AL FORTALECIMIENTO DE LAS MYPES		SD/MYPES/DR	4.0	1.0	1.0	1.0	1.0	S/3,000.00	INFORMES DE CHARLAS DE CAPACITACIÓN REALIZADAS
						CELEBRACIÓN DEL DÍA NACIONAL DE LAS MYPES		SD/DR	1.0	0.0	1.0	0.0	0.0	S/2,000.00	EVENTO FESTIVO REALIZADO
						APOYO EN LA ORGANIZACIÓN Y EJECUCIÓN DE		SD/DR	2.0	0.0	1.0	1.0	0.0	S/1,000.00	EVENTOS REALIZADOS DE APOYO A LA



Objetivos Estratégicos	Objetivos Específicos o Resultados del PEI de Cada U.O. de la SEDE		Objetivos Estratégicos Específicos del PEI de Cada DIRECCIÓN REGIONAL SECTORIAL		Estrategias / Producto	Acciones Centrales, Asignaciones Presupuestarias que no Resultan en Productos (APNOP)	Programas Presupuestales	Unidades Orgánicas de	Número	Cronograma Actividades, Proyectos y Obras				Presupuesto	Indicador	
	Descripción	Peso Relativo (%)	Descripción	Peso Relativo (%)						I	II	III	IV		Meta Numérica	Unidad de Medida
Generales PEI-GRJ						Actividades, Proyectos	Actividades, Proyectos y Obras	Coordinación						PIA / PIM		PROMOCION DE LA MYPE

Presupuesto Total S/. : S/2.824.183,00





PLAN OPERATIVO INSTITUCIONAL 2015

NOMBRE DE LA UNIDAD ORGÁNICA: SALUD
MANDATO / FUNCION : SALUD
MISIÓN : SALUD
VISIÓN : SALUD

Objetivos Estratégicos	Objetivos Específicos o Resultados del PEI de Cada U.O. de la SEDE	Peso Relativo (%)	Descripción	Objetivos Estratégicos Específicos del PEI de Cada DIRECCIÓN REGIONAL	Estrategias / Producto	Acciones Centrales, Asignaciones Presupuestarias que no Resultan en Productos (APROP)	Programas Presupuestales	Unidades Orgánicas de	Número	Cronograma Actividades, Proyectos y Obras				Presupuesto	Indicador	
										I	II	III	IV		Meta Numérica	Unidad de Medida
Generales PEI-GRJ	OE1: REDUCIR LA DESNUTRICION CRONICA INFANTIL	22.0			GESTIONAR POR RESULTADOS SEGUN PROGRAMAS ESTRATEGICOS		33244 VIGILANCIA, INVESTIGACIÓN Y TECNOLOGÍAS EN NUTRICIÓN	COORDINACIÓN	13.0	3.0	3.0	3.0	4.0	S/6,000.00	13.0	INFORMES REALIZADOS
							44276 MONITOREO, SUPERVISIÓN, EVALUACIÓN Y CONTROL DEL PROGRAMA ARTICULADO NUTRICIONAL	REDES Y MICRO REDES	16.0	4.0	4.0	4.0	4.0	S/10,000.00	16.0	INFORMES REALIZADOS
							33260 VIGILANCIA DE LA CALIDAD DEL AGUA PARA EL CONSUMO HUMANO	REDES Y MICRO REDES	98.0	24.0	24.0	25.0	25.0	S/250,629.00	98.0	CENTRO POBLADO VIGILADO
							33308 DESINFECCIÓN Y/O TRATAMIENTO DEL AGUA PARA EL CONSUMO HUMANO	REDES Y MICRO REDES	98.0	24.0	24.0	25.0	25.0	S/35,303.00	98.0	CENTRO POBLADO TRATADOS
							33248 MUNICIPIOS SALUDABLES PROMUEVEN EL CUIDADO INFANTIL Y LA ADECUADA ALIMENTACIÓN	REDES Y MICRO REDES	8.0	0.0	0.0	0.0	8.0	S/8,000.00	8.0	MUNICIPIO SALUDABLE
							33249 COMUNIDADES SALUDABLES PROMUEVEN EL CUIDADO INFANTIL Y ADECUADA ALIMENTACIÓN	REDES Y MICRO REDES	473.0	0.0	0.0	0.0	473.0	S/13,500.00	473.0	COMUNIDADES SALUDABLES
							33251 FAMILIAS SALUDABLES CON CONOCIMIENTOS PARA EL CUIDADO INFANTIL, LACTANCIA MATERNA EXCLUSIVA Y LA ADECUADA ALIMENTACIÓN Y PROTECCIÓN DEL MENOR DE 36 MESES	REDES Y MICRO REDES	12160.0	3039.0	3040.0	3040.0	3041.0	S/7,000.00	12160.0	FAMILIAS SALUDABLES
							33254 NIÑOS CON VACUNA COMPLETA	REDES Y MICRO REDES	30178.0	4528.0	7532.0	10613.0	7505.0	S/1,211,914.00	30178.0	NIÑOS PROTEGIDOS
							33255 NIÑOS CON CRED COMPLETO SEGUN EDAD	REDES Y MICRO REDES	14110.0	3526.0	3526.0	3526.0	3530.0	S/1,850,605.00	14110.0	NIÑO CONTROLADO
							33256 NIÑOS CON SUPLEMENTO DE HIERRO Y VITAMINA A	REDES Y MICRO REDES	14110.0	3527.0	3527.0	3528.0	3528.0	S/7,000.00	14110.0	NIÑO SUPLEMENTADO
							33311 ATENCIÓN RA	REDES Y MICRO REDES	20724.0	5179.0	5182.0	5181.0	5182.0	S/7,000.00	20724.0	CASOS TRATADOS
							33312 ATENCIÓN EDA	REDES Y MICRO REDES	6781.0	1695.0	1695.0	1695.0	1696.0	S/8,100.00	6781.0	CASOS TRATADOS
							33313 ATENCIÓN RA CON COMPLICACIONES	REDES Y MICRO REDES	354.0	88.0	89.0	88.0	89.0	S/715,554.00	354.0	CASOS TRATADOS
							33314 ATENCIÓN EDA CON COMPLICACIONES	REDES Y MICRO REDES	33.0	7.0	9.0	8.0	9.0	S/9,600.00	33.0	CASOS TRATADOS
							33414 ATENCIÓN DE NIÑOS Y NIÑAS CON PARASITOSIS INTENSTINAL	REDES Y MICRO REDES	3903.0	975.0	976.0	976.0	976.0	S/1,157.00	3903.0	CASOS TRATADOS
							33244 VIGILANCIA, INVESTIGACIÓN Y TECNOLOGÍAS EN NUTRICIÓN	DIFESAREDES DE SALUD	13.0	3.0	3.0	3.0	4.0	S/47,608.00	13.0	INFORMES REALIZADOS
							33258 CONTROL DE CALIDAD NUTRICIONAL DE LOS ALIMENTOS	DIFESAREDES DE SALUD	2.0	0.0	1.0	0.0	1.0	S/2,000.00	2.0	REPORTES TECNICO ELABORADOS



Objetivos Estratégicos	Objetivos Específicos o Resultados del PEI de Cada U.O. de la SEDE		Objetivos Estratégicos Específicos del PEI de Cada DIRECCIÓN REGIONAL		Estrategias / Producto	Acciones Centrales, Asignaciones Presupuestarias que no Resultan en Productos (APNOP)	Programas Presupuestales	Unidades Orgánicas de	Número	Cronograma Actividades, Proyectos y Obras				Presupuesto	Indicador	
	Descripción	Peso Relativo (%)	Descripción	Peso Relativo (%)						I	II	III	IV		Meta Numérica	Unidad de Medida
1.	O.E. DISMINUIR LA MORTALIDAD MATERNA Y NEONATAL	26.0		0.0	GESTIONAR POR RESULTADOS SEGÚN PROGRAMAS ESTRATÉGICOS		33248 MUNICIPIOS QUE PROMUEVEN EL CUIDADO INFANTIL Y LA ADECUADA ALIMENTACIÓN	REDES DE SALUD	9.0	0.0	0.0	0.0	9.0	S/5 400.00	9.0	MUNICIPIOS QUE PROMUEVEN EL CUIDADO INFANTIL
							33249 COMUNIDADES SALUDABLES PROMUEVEN EL CUIDADO INFANTIL Y ADECUADA ALIMENTACIÓN	REDES DE SALUD	48.0	0.0	0.0	0.0	48.0	S/6 000.00	48.0	COMUNIDADES SALUDABLES
							33250 INSTITUCIONES EDUCATIVAS SALUDABLES PROMUEVEN EL CUIDADO INFANTIL Y LA ADECUADA ALIMENTACIÓN	REDES DE SALUD	57.0	0.0	0.0	0.0	57.0	S/1 500.00	57.0	INSTITUCIONES EDUCATIVAS SALUDABLES
							33251 FAMILIAS SALUDABLES CON CONOCIMIENTOS PARA EL CUIDADO INFANTIL, LACTANCIA MATERNA EXCLUSIVA Y LA ADECUADA ALIMENTACIÓN Y PROTECCIÓN DEL MENOR DE 36 MESES	REDES DE SALUD	569.0	0.0	0.0	0.0	569.0	S/238 063.00	569.0	FAMILIAS SALUDABLES
							33254 NIÑOS CON VACUNA COMPLETA	REDES DE SALUD/HOSP	8198.0	2049.0	2050.0	2049.0	2050.0	S/892 243.00	8198.0	NIÑOS PROTEGIDOS CON VACUNA
							33255 NIÑOS CON CRED COMPLETO SEGÚN EDAD	REDES DE SALUD/HOSP	4099.0	1024.0	1025.0	1025.0	1025.0	S/854 071.00	4099.0	NIÑOS CONTROLADOS CON CRED
							33258 NIÑOS CON SUPLENTO DE HIERRO Y VITAMINA A	REDES DE SALUD/HOSP	4099.0	1024.0	1025.0	1025.0	1025.0	S/189 102.00	4099.0	NIÑOS CON SUPLENTO
							33311 ATENCIÓN IRA	REDES DE SALUD/HOSP	7835.0	1983.0	1984.0	1984.0	1984.0	S/574 260.00	7835.0	CASOS TRATADOS
							33313 ATENCIÓN IRA CON COMPLICACIONES	REDES DE SALUD/HOSP	1164.0	291.0	291.0	291.0	291.0	S/567 628.00	1164.0	CASOS TRATADOS
							33314 ATENCIÓN EDA CON COMPLICACIONES	REDES DE SALUD/HOSP	206.0	51.0	52.0	51.0	52.0	S/336 421.00	206.0	CASOS TRATADOS
							33315 ATENCIÓN DE OTRAS ENFERMEDADES PREVALENTES	REDES DE SALUD/HOSP	7.0	1.0	2.0	2.0	2.0	S/37 824.00	7.0	CASOS TRATADOS
							33317 GESTANTE CON SUPLENTO DE HIERRO Y ÁCIDO FOLICO	REDES DE SALUD/HOSP	1225.0	306.0	306.0	306.0	307.0	S/818 756.00	1225.0	CASOS TRATADOS
							33414 ATENCIÓN DE NIÑOS Y NIÑAS CON PARASITOSIS INTESITAL	REDES DE SALUD/HOSP	1870.0	467.0	468.0	467.0	468.0	S/43 770.00	1870.0	GESTANTE CON SUPLENTO
							4277 MONITOREO, SUPERVISIÓN, EVALUACIÓN Y CONTROL DE LA SALUD MATERNO NEONATAL	REDES Y MICRO REDES	730.0	182.0	183.0	182.0	183.0	S/420 840.00	730.0	CASOS TRATADOS
							53847 POBLACIÓN INFORMADA SOBRE SALUD SEXUAL, SALUD REPRODUCTIVA Y MÉTODOS DE PLANIFICACIÓN FAMILIAR	REDES Y MICRO REDES	16.0	4.0	4.0	4.0	4.0	S/6 000.00	16.0	NÚMERO DE INFORMES REALIZADOS
							53220 ADOLESCENTES ACCEDEN A LOS SERVICIOS DE SALUD PARA LA PREVENCIÓN DEL EMBARAZO NO PLANIFICADO	REDES Y MICRO REDES	30804.0	5000.0	8904.0	8000.0	8900.0	S/39 430.00	30804.0	PERSONAS INFORMADAS
							33172 ATENCIÓN PRENATAL REENFOCADA	REDES Y MICRO REDES	3156.0	569.0	631.0	978.0	978.0	S/20 000.00	3156.0	ADOLESCENTES ATENDIDOS
							33288 MUNICIPIOS SALUDABLES QUE PROMUEVEN SALUD SEXUAL Y REPRODUCTIVA	REDES Y MICRO REDES	4399.0	1092.0	1092.0	1092.0	1093.0	S/665 754.00	4399.0	GESTANTES CONTROLADAS
							33289 COMUNIDADES PROMUEVEN PRÁCTICAS SALUDABLES EN SALUD SEXUAL Y REPRODUCTIVA	REDES Y MICRO REDES	8.0	0.0	0.0	0.0	8.0	S/17 618.00	8.0	NÚMERO MUNICIPIOS SALUDABLES
							33290 INSTITUCIONES EDUCATIVAS PROMUEVEN PRÁCTICAS SALUDABLES EN SALUD SEXUAL Y REPRODUCTIVA	REDES Y MICRO REDES	473.0	0.0	0.0	0.0	473.0	S/20 816.00	473.0	NÚMERO DE COMUNIDADES SALUDABLES
								REDES Y MICRO REDES	435.0	0.0	0.0	0.0	435.0	S/20 480.00	435.0	NÚMERO INSTITUCIONES EDUCATIVAS SALUDABLES



Objetivos Estratégicos	Objetivos Específicos o Resultados del PEI de Cada U.O. de la SEDE		Objetivos Estratégicos Específicos del PEI de Cada DIRECCIÓN REGIONAL		Estrategias / Producto	Acciones Centrales, Asignaciones Presupuestarias que no Resultan en Productos (APNOP)	Programas Presupuestales	Unidades Orgánicas de	Número	Cronograma Actividades, Proyectos y Obras				Presupuesto	Indicador	
	Descripción	Peso Relativo (%)	Descripción	Peso Relativo (%)						I	II	III	IV		Meta Numérica	Unidad de Medida
1. OET: REDUCIR LA DESNUTRICION CRONICA INFANTIL		20.0		0.0	GESTIONAR POR RESULTADOS SEGUN PROGRAMAS ESTRATEGICOS		33291 POBLACION ACCEDE A METODOS DE PLANIFICACION FAMILIAR	COORDINACIÓN	18286.0	4305.0	4466.0	4670.0	4845.0	S/681,535.00	18286.0	NÚMERO DE PAREJAS PROTEJIDAS
							33292 POBLACION ACCEDE A SERVICIOS DE CONSEJERIA EN SALUD SEXUAL Y REPRODUCTIVA			2800.0	2800.0	2800.0	2800.0			
							33294 ATENCION DE LA GESTANTE CON COMPLICACIONES			318.0	319.0	318.0	327.0			
							33295 ATENCION DEL PARTO NORMAL			720.0	720.0	720.0	723.0			
							33296 ATENCION DEL PARTO COMPLICADO NO QUIRURGICO			38.0	38.0	38.0	42.0			
							33297 ATENCION DEL PARTO COMPLICADO QUIRURGICO			542.0	135.0	135.0	137.0			
							33298 ATENCION DEL PUERPERIO			856.0	856.0	856.0	857.0			
							33299 ATENCION DEL PUERPERIO CON COMPLICACIONES			9.0	2.0	3.0	4.0			
							33304 ACCESO AL SISTEMA DE REFERENCIA INSTITUCIONAL			2253.0	562.0	562.0	567.0			
							33305 ATENCION DEL RECEN NACIDO NORMAL			4054.0	1013.0	1013.0	1014.0			
							33306 ATENCION DEL RECEN NACIDO CON COMPLICACIONES			301.0	75.0	75.0	76.0			
							33412 FAMILIAS SALUDABLES INFORMADAS RESPECTO DE SU SALUD SEXUAL Y REPRODUCTIVA			4363.0	1060.0	1061.0	1091.0			
							33244 VIGILANCIA, INVESTIGACIÓN Y TECNOLOGIAS EN NUTRICIÓN			13.0	3.0	3.0	4.0			
							44276 MONITOREO, SUPERVISION, EVALUACION Y CONTROL DEL PROGRAMA ARTICULADO NUTRICIONAL			16.0	4.0	4.0	4.0			
							33258 CONTROL DE CALIDAD NUTRICIONAL DE LOS ALIMENTOS			2.0	0.0	0.0	1.0			
							33260 VIGILANCIA DE LA CALIDAD DEL AGUA PARA EL CONSUMO HUMANO	RED Y MICRO REDES	1000.0	25.0	25.0	25.0	25.0	S/565,050.00	55.0	INSTITUCIONES EDUCATIVAS SALUDABLES
							33308 DESINFECCION Y/O TRATAMIENTO DEL AGUA PARA CONSUMO HUMANO			90.0	22.0	23.0	23.0			
							33248 MUNICIPIOS SALUDABLES PROMUEVEN EL CUIDADO INFANTIL Y LA ADECUADA ALIMENTACION			7.0	0.0	0.0	7.0			
							33249 COMUNIDADES SALUDABLES PROMUEVEN EL CUIDADO INFANTIL Y LA ADECUADA ALIMENTACION			37.0	0.0	0.0	37.0			
							33250 INSTITUCIONES EDUCATIVAS SALUDABLES PROMUEVEN EL CUIDADO INFANTIL Y LA ADECUADA ALIMENTACION			55.0	0.0	0.0	55.0			
							33251 FAMILIAS SALUDABLES CON CONOCIMIENTOS PARA EL CUIDADO INFANTIL, LACTANCIA MATERNA EXCLUSIVA Y LA ADECUADA ALIMENTACION Y PROTECCION DEL	RED Y MICRO REDES	2386.0	0.0	0.0	0.0	2386.0	S/51,800.00	10.0	REPORTES TECNICO ELABORADOS



Objetivos Estratégicos	Objetivos Específicos o Resultados del PEI de Cada U.O. de la SEDE		Objetivos Estratégicos Específicos del PEI de Cada DIRECCIÓN REGIONAL		Estrategias / Producto	Acciones Centrales, Asignaciones Presupuestarias que no Resultan en Productos (APNOP)	Programas Presupuestales	Unidades Orgánicas de	Número	Cronograma Actividades, Proyectos y Obras				Presupuesto	Indicador			
	Descripción	Peso Relativo (%)	Descripción	Peso Relativo (%)						I	II	III	IV		PIA/ PIM	Meta Numérica	Unidad de Medida	
1. OE1 PREVENIR Y CONTROLAR EFICAZMENTE LOS DAÑOS Y RESGOS PREVALENTES, CON ENFASIS EN LAS PRIORIDADES REGIONALES		23.0					MEJOR DE 36 MESES											
							33254 NIÑOS CON VACUNA COMPLETA	RED Y MICRO REDES	18230.0	4582.0	4482.0	4582.0	4584.0		S/443 381.00	100.0	CENTRO POBLADO CON TRATAMIENTO DE AGUA	
							33255 NIÑOS CON CRED COMPLETO SEGUN EDAD	RED Y MICRO REDES	8781.0	2195.0	2195.0	2195.0	2196.0		S/1 445 235.00	11844.0	CASOS TRATADOS	
							33256 NIÑOS CON SUPLEMENTO DE HIERRO Y VITAMINA A	RED Y MICRO REDES	10268.0	2574.0	2576.0	2574.0	2574.0		S/51 255.00	2816.0	CASOS TRATADOS	
							33311 ATENCIÓN IRA	RED Y MICRO REDES	12272.0	3068.0	3068.0	3068.0	3068.0		S/30 524.00	984.0	CASOS TRATADOS	
							33312 ATENCIÓN EDA	RED Y MICRO REDES	3012.0	752.0	754.0	754.0	752.0		S/1 800.00	84.0	CASOS TRATADOS	
							33313 ATENCIÓN IRA CON COMPLICACIONES	RED Y MICRO REDES	953.0	237.0	239.0	238.0	239.0		S/3 800.00	6561.0	CASOS TRATADOS	
							33314 ATENCIÓN EDA CON COMPLICACIONES	RED Y MICRO REDES	86.0	21.0	22.0	21.0	22.0		S/1 800.00	4071.0	GESTANTE CON SUPLEMENTO	
							33315 ATENCIÓN DE OTRAS ENFERMEDADES PREVALENTES	RED Y MICRO REDES	4570.0	1142.0	1142.0	1142.0	1144.0		S/19 280.00	3280.0	CASOS TRATADOS	
							33317 GESTANTE CON SUPLEMENTO DE HIERRO Y ACIDO FOLICO	RED Y MICRO REDES	3280.0	820.0	820.0	820.0	820.0		S/1 800.00			
							33414 ATENCIÓN DE NIÑOS Y NIÑAS CON PARASITOSIS INTESTINAL	RED Y MICRO REDES	2280.0	570.0	570.0	570.0	570.0		S/348 324.00			
								43950 MONITOREO, SUPERVISIÓN, EVALUACIÓN Y CONTROL EN VIH SIDA, TUBERCULOSIS	REDES Y MICRO REDES	16.0	4.0	4.0	4.0	4.0		S/22 038.00	16.0	NÚMERO DE TRABAJADORES PROTEGIDOS
								43962 DESPISTAJE DE TUBERCULOSIS EN SINTOMÁTICOS RESPIRATORIOS	REDES Y MICRO REDES	21332.0	5333.0	5333.0	5333.0	5333.0		S/573 202.00	21332.0	NÚMERO DE PERSONAS TRATADAS
								43983 CONTROL Y TRATAMIENTO PREVENTIVO DE CONTACTOS DE CASOS TUBERCULOSIS (GENERAL, INDIGENA Y PRIVADA DE SU LIBERTAD)	REDES Y MICRO REDES	636.0	159.0	159.0	159.0	159.0		S/24 038.00	636.0	NÚMERO DE PERSONAS DIAGNOSTICADAS
							43984 DIAGNOSTICO DE CASOS DE TUBERCULOSIS	REDES Y MICRO REDES	208.0	52.0	52.0	52.0	52.0		S/24 039.00	208.0	PERSONAS TRATADAS	
							43986 TRATAMIENTO DE PERSONAS PPL (OBSERVADO)	REDES Y MICRO REDES	6.0	1.0	2.0	1.0	2.0		S/8 038.00	6.0	PERSONAS TRATADAS	
							43973 DESPISTAJE Y DIAGNOSTICO DE TUBERCULOSIS PARA PACIENTE CON COMORBILIDAD.	REDES Y MICRO REDES	208.0	52.0	52.0	52.0	52.0		S/31 039.00	208.0	PERSONAS TRATADAS	
							136035 BRINDAR TRATAMIENTO OPORTUNO PARA TUBERCULOSIS Y SUS COMPLICACIONES	REDES Y MICRO REDES	221.0	55.0	55.0	55.0	56.0		S/183 054.00	221.0	PERSONAS TRATADAS	
							136026 MEDIDAS DE CONTROL DE INFECCIONES Y BIOSEGURIDAD EN LOS SERVICIOS DE ATENCIÓN DE TUBERCULOSIS	REDES Y MICRO REDES	103.0	25.0	26.0	26.0	26.0		S/35 000.00	103.0	NÚMERO DE FAMILIAS SALUDABLES	
							136027 (3043952 D.O) PROMOVER EN LAS FAMILIAS PRACTICAS SALUDABLES PARA LA PREVENCIÓN DE VIHSDA Y TUBERCULOSIS	REDES Y MICRO REDES	57448.0	14362.0	14362.0	14362.0	14362.0		S/43 000.00	57448.0	INSTITUCIONES EDUCATIVAS SALUDABLES	
							136028 (3043953 D.O) PROMOVER DESDE LAS INSTITUCIONES EDUCATIVAS PRACTICAS SALUDABLES PARA LA PREVENCIÓN DE VIHSDA Y TUBERCULOSIS	REDES Y MICRO REDES	435.0	0.0	0.0	0.0	435.0		S/27 700.00	435.0		




Objetivos Estratégicos	Objetivos Específicos o Resultados del PEI de Cada U.O. de la SEDE		Objetivos Estratégicos Específicos del PEI de Cada DIRECCIÓN REGIONAL		Estrategias / Producto	Acciones Centrales, Aliaciones Presupuestarias que no Resultan en Productos (APNOP)	Programas Presupuestales	Unidades Orgánicas de	Número	Cronograma Actividades, Proyectos y Obras					Presupuesto	Indicador	
	Descripción	Peso Relativo (%)	Descripción	Peso Relativo (%)						I	II	III	IV	PIA / PIM			Meta Numérica
Generales PEI-GRJ							136029 (3043954 D.O) PROMOVER MEDIANTE AGENTES COMUNITARIOS EN SALUD (AGS),PRÁCTICAS SALUDABLES PARA LA PREVENCIÓN DE VIH - SIDA Y TUBERCULOSIS	REDES Y MICRO REDES	473.0	0.0	0.0	0.0	473.0		S/17 000.00	473.0	NÚMERO DE PERSONAS CAPACITADAS
							0136031 IMPLEMENTAR VIVENDAS MEJORADAS EN HOGARES DE PERSONAS AFECTADAS DE TUBERCULOSIS MULTIDROGO RESISTENTE TBMDR	REDES Y MICRO REDES	2.0	0.0	0.0	0.0	2.0		S/17 000.00	2.0	NÚMERO DE VIVIENDAS MEJORADAS
							136032 (43958 D.O) MEJORAR EN POBLACION INFORMADA EL USO CORRECTO DE CONDOM PARA PREVENCIÓN DE TRANSMISIÓN SEXUAL Y VIH/SIDA	REDES Y MICRO REDES	15575.0	3000.0	3000.0	3000.0	6575.0		S/5 800.00	15575.0	PERSONAS INFORMADAS
							136033 - (43959 D.O) ENTREGAR A ADULTOS Y JOVENES VARONES CONSEJERÍA Y TANZAJE PARA ITS Y VIH /SIDA	REDES Y MICRO REDES	9392.0	2000.0	2464.0	2464.0	2464.0		S/50 000.00	9392.0	NÚMERO DE PERSONAS TANZAJAS
							136034 - (43960 D.O) ENTREGAR A POBLACION ADOLESCENTES INFORMACION SOBRE INFECCIONES DE TRANSMISIÓN SEXUAL Y VIH/SIDA	REDES Y MICRO REDES	1193.0	150.0	347.0	348.0	348.0		S/6 000.00	1193.0	PERSONAS CAPACITADAS
							43961 POBLACIÓN DE ALTO RIESGO RECIBE INFORMACIÓN Y ATENCIÓN PREVENTIVA	REDES Y MICRO REDES	200.0	20.0	30.0	75.0	75.0		S/3 500.00	200.0	PERSONA ATENDIDA
							0136036 (43968 D.O) BRINDAR A POBLACION CON INFECCIONES DE TRANSMISION SEXUAL TRATAMIENTO SEGUN GUAS CLINICAS	REDES Y MICRO REDES	15756.0	3513.0	4080.0	4080.0	4086.0		S/18 000.00	15759.0	PERSONA TRATADA
							0136038 (43969 D.O) BRINDAR ATENCION INTEGRAL A PERSONAS CON DIAGNOSTICO DE VIH QUE ACUDEN A LOS SERVICIOS	REDES Y MICRO REDES	31.0	4.0	9.0	9.0	9.0		S/13 000.00	31.0	PERSONAS ATENDIDAS
							0136039 - (43970 D.O) BRINDAR TRATAMIENTO OPORTUNO A MUJERES GESTANTES REACTIVAS Y NIÑOS EXPUESITOS AL VIH	REDES Y MICRO REDES	12.0	2.0	2.0	4.0	4.0		S/1 800.00	12.0	NÚMERO DE PERSONAS ATENDIDAS
							0136040 (43971 D.O) BRINDAR TRATAMIENTO OPORTUNO A MUJERES GESTANTES REACTIVAS A SIFILIS Y SUS CONTACTOS Y RECEN NACIDOS EXPUESITOS	REDES Y MICRO REDES	35.0	5.0	7.0	11.0	12.0		S/9 000.00	35.0	NÚMERO DE GESTANTES ATENDIDAS
							0136041 (43972 D.O) BRINDAR TRATAMIENTO OPORTUNO A PERSONAS QUE ACCEDEN A ESSS Y RECIBE TRATAMIENTO PARA TUBERCULOSIS EXTREMADAMENTE DROGO RESISTENTE(MDR)	REDES Y MICRO REDES	1.0	0.0	0.0	0.0	1.0		S/3 000.00	1.0	PERSONA TRATADA
							0136042 (43974 D.O) BRINDAR TRATAMIENTO PARA TUBERCULOSIS A PERSONAS CON COMORBILIDAD	REDES Y MICRO REDES	4.0	1.0	1.0	1.0	1.0		S/13 700.00	4.0	PERSONA TRATADA
							43975 MONITOREO, SUPERVISION, EVALUACION Y CONTROL EN METAXENICAS Y ZOONOSIS	REDES Y MICRO REDES	16.0	4.0	4.0	4.0	4.0		S/6 000.00	16.0	INFORMES REALIZADOS
						43977 FAMILIA CON PRÁCTICAS SALUDABLES PARA LA PREVENCIÓN DE ENFERMEDADES METAXENICAS Y ZOONOTICAS	REDES Y MICRO REDES	114896.0	0.0	36298.0	36298.0	36300.0		S/10 500.00	114896.0	FAMILIAS SALUDABLES	
						43978 INSTITUCIONES EDUCATIVAS QUE PROMUEVEN PRÁCTICAS SALUDABLES PARA LA PREVENCIÓN DE ENFERMEDADES METAXENICAS Y ZOONOTICAS	REDES Y MICRO REDES	435.0	0.0	0.0	0.0	435.0		S/3 500.00	435.0	INSTITUCIONES EDUCATIVAS SALUDABLES	



Objetivos Estratégicos	Objetivos Específicos o Resultados del PEI de la Sede U.O. de la Sede		Objetivos Estratégicos Específicos del PEI de Cada DIRECCIÓN REGIONAL		Estrategias / Producto	Acciones Centrales, Asignaciones Presupuestarias que no Resultan en Productos (APNOP)	Programas Presupuestales Actividades, Proyectos y Obras	Unidades Orgánicas de Coordinación	Número	Cronograma Actividades, Proyectos y Obras				Presupuesto PIA / PIM	Meta Numérica	Indicador Unidad de Medida
	Descripción	Peso Relativo (%)	Descripción	Peso Relativo (%)						I	II	III	IV			
Generales PEI-GRJ							43979 MUNICIPIOS PARTICIPANDO EN DISMINUCIÓN DE LA TRANSMISIÓN DE ENFERMEDADES METAENICAS Y ZOONOTICAS	REDES Y MCRO REDES	8.0	0.0	0.0	0.0	8.0	S/15 500.00	8.0	NÚMERO DE MUNICIPIOS
							43980 POBLADORES DE ÁREAS CON RIESGO DE TRANSMISIÓN INFORMADA CONOCE LOS MECANISMOS DE TRANSMISIÓN DE ENFERMEDADES METAENICAS Y ZOONOTICAS	REDES Y MCRO REDES	29483.0	7370.0	7371.0	7370.0	7372.0	S/5 466.00	29483.0	PERSONAS CAPACITADAS
							43981 VIVIENDAS PROTEGIDAS DE LOS PRINCIPALES CONDICIONANTES DEL RIESGO EN LAS ÁREAS DE ALTO Y MUY ALTO RIESGO DE ENFERMEDADES METAENICAS Y ZOONOTICAS	REDES Y MCRO REDES	30606.0	0.0	0.0	0.0	30606.0	S/458 000.00	30606.0	NÚMERO DE VIVIENDAS PROTEGIDAS
							43982 VACUNACIÓN ANIMALES DOMESTICOS	REDES Y MCRO REDES	13625.0	0.0	0.0	0.0	13625.0	S/33 500.00	13625.0	ANIMALES VACUNADOS
							43983 DIAGNOSTICO Y TRATAMIENTO DE ENFERMEDADES METAENICAS	REDES Y MCRO REDES	92431.0	23173.0	23042.0	23041.0	23175.0	S/1 086 836.00	92431.0	NÚMERO DE PERSONAS TRATADAS
							43984 DIAGNOSTICO Y TRATAMIENTO DE CASOS DE ENFERMEDADES ZOONOTICAS	REDES Y MCRO REDES	3523.0	828.0	928.0	828.0	939.0	S/219 952.00	3523.0	NÚMERO DE PERSONAS TRATADAS
							44119 COMUNIDAD CON FACTORES DE RIESGO CONTROLADOS	REDES Y MCRO REDES	473.0	0.0	0.0	0.0	473.0	S/156 832.00	473.0	NÚMERO DE COMUNIDADES EN RIESGO
							43985 MONITOREO SUPERVISION, EVALUACION Y CONTROL DE ENFERMEDADES NO TRANSMISIBLES (SALUD MENTAL, SALUD BUCAL, SALUD OCULAR, METALES PESADOS, HIPERTENSION Y DIABETES)	REDES Y MCRO REDES	16.0	4.0	4.0	4.0	4.0	S/12 773.00	16.0	NÚMERO DE INFORMES REALIZADOS
							135993 EVALUACION DE TAMBALE Y DIAGNOSTICO DE PACIENTE CON CATARATAS	REDES Y MCRO REDES	1786.0	413.0	413.0	526.0	414.0	S/20 000.00	1786.0	NÚMERO DE PERSONAS TAMBALEADAS
							135995 EXAMENES DE TAMBALE Y DIAGNOSTICO DE PERSONAS CON ERRORES REFRACTIVOS	REDES Y MCRO REDES	7333.0	769.0	2267.0	2267.0	2030.0	S/6 400.00	7333.0	NÚMERO DE PERSONAS TAMBALEADAS
							135997 EVALUACION CLINICA Y TAMBALE LABORATORIAL DE PERSONAS CON RIESGO DE PADECER ENFERMEDADES CRONICAS NO TRANSMISIBLES	REDES Y MCRO REDES	4150.0	640.0	1071.0	1071.0	1068.0	S/30 520.00	4150.0	NÚMERO DE PERSONAS TAMBALEADAS
							135998 BRINDAR TRATAMIENTO A PERSONAS CON DIAGNOSTICO DE HIPERTENSION ARTERIAL	REDES Y MCRO REDES	248.0	38.0	60.0	60.0	90.0	S/6 773.00	248.0	NÚMERO DE PERSONAS TRATADAS
							135999 BRINDAR TRATAMIENTO A PERSONAS CON DIAGNOSTICO DE DIABETES MELLITUS	REDES Y MCRO REDES	138.0	35.0	35.0	34.0	34.0	S/6 773.00	138.0	NÚMERO DE PERSONAS TRATADAS
							135999 ATENCION ESTOMATOLOGICA PREVENTIVA BASICA EN NIÑOS GESTANTES Y ADULTOS MAYORES	REDES Y MCRO REDES	45750.0	11436.0	11437.0	11436.0	11439.0	S/56 400.00	45750.0	NÚMERO DE PERSONAS TRATADAS
							135990 ATENCION ESTOMATOLOGICA RECUPERATIVA BASICA EN NIÑOS GESTANTES Y ADULTOS MAYORES	REDES Y MCRO REDES	25095.0	6272.0	6273.0	6275.0	6275.0	S/25 705.00	25095.0	NÚMERO DE PERSONAS TRATADAS
							53293 ATENCION ESTOMATOLOGICA ESPECIALIZADA BASICA	REDES Y MCRO REDES	380.0	94.0	94.0	96.0	96.0	S/77 745.00	380.0	NÚMERO DE PERSONAS TRATADAS
							136000 INFORMACION Y SENSIBILIZACION DE LA POBLACION PARA EL CUIDADO DE LA SALUD DE LAS ENFERMEDADES NO TRANSMISIBLES (MENTAL, BUCAL, OCULAR, METALES PESADOS, HIPERTENSION ARTERIAL Y DIABETES MELLITUS)	REDES Y MCRO REDES	15500.0	3875.0	3875.0	3875.0	3075.0	S/12 500.00	15500.0	NÚMERO DE PERSONAS INFORMADAS



Objetivos Estratégicos	Objetivos Específicos o Resultados del PEI de Cada U.O. de la SEDE		Objetivos Estratégicos Específicos del PEI de Cada DIRECCIÓN REGIONAL		Estrategias / Producto	Acciones Centrales, Asignaciones Presupuestarias que no Resultan en Productos (APNOP)	Programas Presupuestales	Unidades Orgánicas de	Número	Cronograma Actividades, Proyectos y Obras				Presupuesto	Indicador	
	Descripción	Peso Relativo (%)	Descripción	Peso Relativo (%)						I	II	III	IV			
Generales PEI-GRJ							Actividades, Proyectos y Obras	Coordinación						PIA / PIM	Meta Numérica	Unidad de Medida
							136001 PROMOCION DE PRACTICAS HIGIENICAS SANITARIAS EN FAMILIAS EN ZONAS DE RIESGO PARA PREVENIR LAS ENFERMEDADES NO TRANSMISIBLE (MENTAL, VUCAL, OCULAR, METALES PESADOS, HIPERTENSION ARTERIAL Y DIABETES MELLITUS)	REDES Y MCRO REDES	40550.0	0.0	0.0	20275.0	20275.0	S/6 573.00	40550.0	FAMILIAS EN RIESGO
							136002 PROMOCION DE PRACTICAS SALUDABLES E INSTIITUIONES EDUCATIAS PARA LA PREVENCIÓN DE LAS ENFERMEDADES NO TRANSMISIBLES (MENTAL, VUCAL, OCULAR, METALES PESADOS, HIPERTENSION ARTERIAL Y DIABETES MELLITUS)	REDES Y MCRO REDES	435.0	0.0	0.0	0.0	435.0	S/6 473.00	435.0	INSTITUCIONES EDUCATIVAS SALUDABLES
							136003 ACCIONES DIRIGIDAS A FUNCIONARIOS DE MUNICIPIOS PARA PREVENIR LAS ENFERMEDADES NO TRANSMISIBLES (MENTAL, BUCAL, OCULAR, METALES PESADOS, HIPERTENSION ARTERIAL Y DIABETES MELLITUS)	REDES Y MCRO REDES	8.0	0.0	0.0	0.0	8.0	S/44 673.00	8.0	NÚMERO DE MUNICIPIOS SALUDABLES
							44192 MONITOREO, SUPERVISION, EVALUACION Y CONTROL DE PREVENCIÓN Y CONTROL DEL CÁNCER DE CUELLO UTERINO	REDES Y MCRO REDES	16.0	4.0	4.0	4.0	4.0	S/5 400.00	16.0	NÚMERO DE INFORMES REALIZADOS
							53773 MUJER TAMIZADA EN CANCER DE CUELLO UTERINO	REDES Y MCRO REDES	8240.0	1236.0	2334.0	2334.0	2336.0	S/481 677.00	8240.0	PERSONAS TAMIZADAS
							77247 CONSEJERIA EN LA PREVENCIÓN DEL CANCER DEL COLON Y RECTO, HIGADO LEUCEMIA, LINFOMA, PEL Y OTROS	REDES Y MCRO REDES	4120.0	618.0	1167.0	1167.0	1168.0	S/1 848.00	4120.0	PERSONAS CON CONSEJERIAS
							77694 EXAMEN DE COLPOSCOPIA EN MUJERES CON CITOLOGIA ANORMAL	REDES Y MCRO REDES	100.0	15.0	28.0	28.0	29.0	S/136 000.00	100.0	PERSONAS ATENDIDAS
							77698 CROTERAPIA O CONO LEEP EN MUJERES CON CITOLOGIA ANORMAL	REDES Y MCRO REDES	100.0	15.0	28.0	28.0	29.0	S/40 000.00	100.0	PERSONAS ATENDIDAS
							136006 PROTEGER A LA NIÑA CON APLICACIÓN DE VACUNA VPH	REDES Y MCRO REDES	2023.0	0.0	304.0	1011.0	708.0	S/1 550.00	2023.0	NIÑOS PROTEGIDOS
							44194 POBLACION INFORMADA Y SENSIBILIZADA EN EL CUIDADO DE LA SALUD DEL CANCER DEL CERVIX, CANCER DE MAMA, CANCER GASTRICO, CANCER DE PROSTATA Y CANCER DE PULMON	REDES Y MCRO REDES	40250.0	6038.0	11404.0	11404.0	11404.0	S/5 200.00	40250.0	PERSONAS INFORMADAS
							44195 MUJERES MAYORES DE 16 AÑOS CON CONSEJERIA EN CANCER DE CERVIX	REDES Y MCRO REDES	4970.0	746.0	1408.0	1408.0	1408.0	S/12 500.00	4970.0	PERSONAS CON CONSEJERIA
							44197 MUJERES MAYORES DE 16 AÑOS CON CONSEJERIA DE CANCER DE MAMA	REDES Y MCRO REDES	4860.0	729.0	1377.0	1377.0	1377.0	S/1 506.00	4860.0	PERSONAS CON CONSEJERIA
							44200 VARONES MAYORES DE 16 AÑOS CON CONSEJERIA EN LA PREVENCIÓN DE CANCER DE PROSTATA	REDES Y MCRO REDES	3680.0	552.0	1042.0	1043.0	1043.0	S/1 472.00	3680.0	PERSONAS CON CONSEJERIA
							44201 VARONES DE 50 A 70 AÑOS CON EXAMEN DE TACTO PROSTATICO POR VA RECTAL	REDES Y MCRO REDES	150.0	22.0	42.0	43.0	43.0	S/1 331.00	150.0	PERSONAS EXAMINADAS
							44202 VARONES DE 50 A 70 AÑOS CON DOSAJE DE PSA	REDES Y MCRO REDES	300.0	44.0	84.0	86.0	86.0	S/2 550.00	300.0	PERSONAS EXAMINADAS
							44203 POBLACION ESCOLAR CON CONSEJERIA EN PREVENCIÓN DE CANCER DE PULMON	REDES Y MCRO REDES	4170.0	625.0	1181.0	1182.0	1182.0	S/1 668.00	4170.0	PERSONAS CON CONSEJERIA
							44204 POBLACION EN EDAD LABORAL CON CONSEJERIA EN PREVENCIÓN DE CANCER DE PULMON	REDES Y MCRO REDES	4910.0	736.0	1391.0	1391.0	1392.0	S/1 472.00	4910.0	PERSONAS CON CONSEJERIA



Objetivos Estratégicos	Objetivos Específicos o Resultados del PEI de Cada U.O. de la SEDE		Objetivos Estratégicos Específicos del PEI de Cada DIRECCIÓN REGIONAL		Estrategias / Producto	Acciones Centrales, Asignaciones Presupuestarias que no Resultan en Productos (APNOP)	Programas Presupuestales	Unidades Orgánicas de	Número	Cronograma Actividades, Proyectos y Obras				Presupuesto	Indicador	
	Descripción	Peso Relativo (%)	Descripción	Peso Relativo (%)						I	II	III	IV		Meta Numérica	Unidad de Medida
Generales PEI-GRU							0033327 CAPACITACIÓN DE COMUNIDADES EN HABILIDAD PARA REDUCIR EL RIESGO DE DAÑOS PARA LA SALUD	COORDINACIÓN	5.0	0.0	2.0	3.0	0.0	S/6 577.00	5.0	COMUNIDADES CAPACITADAS
							0077934 ENTRENAMIENTO DE LA POBLACIÓN EN RESPUESTA Y REHABILITACIÓN EN SALUD FRENTE A EMERGENCIAS Y DESASTRES	REDES Y MICRO REDES	5.0	0.0	2.0	3.0	0.0	S/8 577.00	5.0	COMUNIDADES ENTRENADAS
							106812 DESARROLLO DE CAPACIDADES Y ASISTENCIA TÉCNICA EN GESTIÓN DEL RIESGO DE DESASTRES	REDES Y MICRO REDES	350.0	0.0	100.0	150.0	100.0	S/8 577.00	350.0	PERSONA CON CAPACIDADES
							106813 MONITOREO SUPERVISIÓN Y EVALUACIÓN DE PRODUCTOS Y ACTIVIDADES EN GESTIÓN DE RIESGO DE DESASTRES	REDES Y MICRO REDES	12.0	2.0	4.0	4.0	2.0	S/4 577.00	12.0	INFORMES TÉCNICOS REALIZADOS
							106777 DESARROLLO DE INSTRUMENTOS ESTRATÉGICOS PARA LA GESTIÓN DEL RIESGO DE DESASTRES	REDES Y MICRO REDES	12.0	3.0	3.0	3.0	3.0	S/5 146.00	12.0	DOCUMENTOS REALIZADOS
							77937 CAPACIDAD DE EXPANSIÓN ASISTENCIA EN ESTABLECIMIENTOS DE SALUD ESTRATÉGICOS	REDES Y MICRO REDES	1.0	0.0	1.0	0.0	0.0	S/34 306.00	1.0	ESTABLECIMIENTOS DE SALUD
							77938 OFERTA COMPLEMENTARIA ORGANIZADA FRENTE A EMERGENCIA Y DESASTRES	REDES Y MICRO REDES	100.0	25.0	25.0	25.0	25.0	S/28 434.00	100.0	ATENCIÓNES REALIZADAS
							77939 ATENCIÓN DE SALUD Y MOVILIZACIÓN DE BRIGADAS FRENTE A EMERGENCIAS Y DESASTRES	REDES Y MICRO REDES	650.0	200.0	160.0	150.0	120.0	S/165 721.00	650.0	ATENCIÓNES REALIZADAS
							107763 SEGURIDAD FUNCIONAL DE ESTABLECIMIENTOS DE SALUD	REDES Y MICRO REDES	10.0	1.0	3.0	3.0	3.0	S/3 431.00	10.0	ESTABLECIMIENTOS DE SALUD
							77931 ANÁLISIS DE LA VULNERABILIDAD DE ESTABLECIMIENTOS DE SALUD	REDES Y MICRO REDES	2.0	0.0	1.0	1.0	0.0	S/5 146.00	2.0	ESTUDIOS ELABORADOS
							107668 SEGURIDAD ESTRUCTURAL Y NO ESTRUCTURAL DE ESTABLECIMIENTOS DE SALUD	REDES Y MICRO REDES	10.0	0.0	3.0	3.0	4.0	S/13 723.00	10.0	ESTABLECIMIENTO DE SALUD
							77936 ORGANIZACIÓN E IMPLEMENTACIÓN DE SIMULACROS FRENTE A EMERGENCIAS Y DESASTRES	REDES Y MICRO REDES	3.0	0.0	1.0	1.0	1.0	S/13 834.00	3.0	SIMULACROS REALIZADOS
							107668 IMPLEMENTACIÓN DE CENTROS DE OPERACIÓN DE EMERGENCIAS DE SALUD PARA EL ANÁLISIS DE INFORMACIÓN Y TOMA DE DECISIONES ANTE SITUACIONES DE EMERGENCIAS Y DESASTRES	REDES Y MICRO REDES	2.0	0.0	1.0	1.0	0.0	S/10 000.00	2.0	INFORMES TÉCNICOS REALIZADOS
							76116 SERVICIO DE AMBULANCIA CON SOPORTE VITAL BÁSICO (SBV) PARA LA ATENCIÓN PRE HOSPITALARIA DE LA EMERGENCIA	REDES Y MICRO REDES	1972.0	493.0	493.0	493.0	493.0	S/255 000.00	1972.0	NÚMERO DE PACIENTES ATENDIDOS
							76117 SERVICIO DE AMBULANCIA CON SOPORTE VITAL AVANZADO (SVA) PARA LA ATENCIÓN PRE HOSPITALARIA DE LA EMERGENCIA	REDES Y MICRO REDES	150.0	37.0	37.0	38.0	38.0	S/5 500.00	150.0	PACIENTES ATENDIDOS
							0078118 SERVICIO DE TRASLADO DE PACIENTES ESTABLES (NO EMERGENCIA)	REDES Y MICRO REDES	350.0	87.0	87.0	88.0	88.0	S/6 926.00	350.0	NÚMERO DE PACIENTES ATENDIDOS
							0078120 SERVICIO DE TRASLADO DE PACIENTES EN SITUACIÓN CRÍTICA	REDES Y MICRO REDES	127.0	31.0	32.0	32.0	32.0	S/5 860.00	127.0	PACIENTES ATENDIDOS
							0078144 ATENCIÓN AMBULATORIA DE URGENCIAS (PRIORIDAD II O IV EN MÓDULOS HOSPITALARIOS DIFERENCIADOS AUTORIZADOS)	REDES Y MICRO REDES	150.0	37.0	37.0	38.0	38.0	S/6 870.00	150.0	PACIENTES ATENDIDOS



Objetivos Estratégicos	Objetivos Específicos o Resultados del PEI de Cada U.O. de la SEDE		Objetivos Estratégicos Específicos del PEI de Cada DIRECCIÓN REGIONAL		Estrategias / Producto	Acciones Centrales, Asignaciones Presupuestarias que no Resultan en Productos (APNOP)	Programas Presupuestales	Unidades Orgánicas de	Número	Cronograma Actividades, Proyectos y Obras				Presupuesto	Indicador	
	Descripción	Peso Relativo (%)	Descripción	Peso Relativo (%)						I	II	III	IV		Meta Numérica	Unidad de Medida
1. O.E1-REDUCIR LA MORTALIDAD CRÓNICA INFANTIL		20.0		0.0	GESTIONAR POR RESULTADOS SEGÚN PROGRAMAS ESTRATÉGICOS		76145 ATENCIÓN DE URGENCIAS (PRIORIDAD II O IV) EN MÓDULO DE ATENCIÓN AMBULATORIA	REDES Y MICRO REDES	82.0	20.0	21.0	20.0	21.0	S/183 028.00	82.0	PACIENTES ATENDIDOS
							0136010 ATENCIÓN DE LAS EMERGENCIAS O URGENCIAS EN ESTABLECIMIENTOS PARA PRIORIDAD I	REDES Y MICRO REDES	19530.0	4882.0	4882.0	4883.0	4883.0	S/8 000.00	19530.0	ATENCIÓNES REALIZADAS
							0136013 MONITOREO, SUPERVISIÓN, EVALUACIÓN CON CONTROL DEL PROGRAMA PRESUPUESTAL	REDES Y MICRO REDES	4.0	0.0	2.0	1.0	1.0	S/1 500.00	4.0	INFORMES REALIZADOS
							0136014 CAPACITACIÓN EN ACTIVIDADES DE PROMOCIÓN DE LA SALUD ORIENTADAS A LAS PERSONAS CON DISCAPACIDAD	REDES Y MICRO REDES	180.0	0.0	60.0	60.0	60.0	S/6 181.00	180.0	PERSONAS CAPACITADAS
							136018 CAPACITACIÓN EN MEDICINA DE REHABILITACIÓN	REDES Y MICRO REDES	30.0	0.0	0.0	30.0	0.0	S/20 450.00	30.0	PERSONAS CAPACITADAS
							0136022 CERTIFICACIÓN DE DISCAPACIDAD	REDES Y MICRO REDES	5.0	1.0	1.0	1.0	2.0	S/1 300.00	5.0	CERTIFICADOS EXPEDIDOS
							0136034 CAPACITACIÓN A AGENTES COMUNITARIOS EN REHABILITACIÓN BASADA EN LA COMUNIDAD	REDES Y MICRO REDES	90.0	0.0	30.0	30.0	30.0	S/1 950.00	90.0	PERSONA CAPACITADA
							0136780 TALLERES DE PERSONAS CON TRANSITORIOS MENTALES Y PROBLEMAS PSICOSOCIALES	REDES Y MICRO REDES	9064.0	2266.0	2266.0	2266.0	2266.0	S/25 481.00	9064.0	PERSONA TALLERADA
							33254 NIÑOS CON VACUNA COMPLETA	PROGRAMA ARTICULADO NUTRICIONAL/SALUD DE LAS PERSONAS/PLANEAMIENTO ESTRATÉGICO/SIGA PPR	8412.0	1603.0	1603.0	1603.0	1603.0	S/188 616.00	8412.0	NIÑOS PROTEGIDOS CON VACUNA
							33255 NIÑOS CON CRED COMPLETO SEGÚN EDAD	PROGRAMA ARTICULADO NUTRICIONAL/SALUD DE LAS PERSONAS/PLANEAMIENTO ESTRATÉGICO/SIGA PPR	350.0	87.0	88.0	87.0	88.0	S/124 562.00	350.0	NIÑOS CONTROLADOS CON CRED
							33311 ATENCIÓN IRA	PROGRAMA ARTICULADO NUTRICIONAL/SALUD DE LAS PERSONAS/PLANEAMIENTO ESTRATÉGICO/SIGA PPR	3560.0	890.0	890.0	890.0	890.0	S/46 111.00	3560.0	CASOS TRATADOS
							33312 ATENCIÓN EDA	PROGRAMA ARTICULADO NUTRICIONAL/SALUD DE LAS PERSONAS/PLANEAMIENTO ESTRATÉGICO/SIGA PPR	1248.0	311.0	312.0	311.0	312.0	S/43 855.00	1248.0	CASOS TRATADOS
							33313 ATENCIÓN IRA CON COMPLICACIONES	PROGRAMA ARTICULADO NUTRICIONAL/SALUD DE LAS PERSONAS/PLANEAMIENTO ESTRATÉGICO/SIGA PPR	974.0	243.0	244.0	243.0	244.0	S/92 851.00	974.0	CASOS TRATADOS
1. O.E2- DISMINUIR LA MORTALIDAD MATERNA Y NEONATAL		18.0		0.0	GESTIONAR POR RESULTADOS SEGÚN PROGRAMAS ESTRATÉGICOS		33314 ATENCIÓN EDA CON COMPLICACIONES	PROGRAMA ARTICULADO NUTRICIONAL/SALUD DE LAS PERSONAS/PLANEAMIENTO ESTRATÉGICO/SIGA PPR	350.0	87.0	88.0	87.0	88.0	S/254 348.00	350.0	CASOS TRATADOS
							33317 GESTANTE CON SUPLENTO DE HIERRO Y ÁCIDO FÓLICO	PROGRAMA ARTICULADO NUTRICIONAL/SALUD DE LAS PERSONAS/PLANEAMIENTO ESTRATÉGICO/SIGA PPR/DREJA JUNIN	400.0	100.0	100.0	100.0	100.0	S/24 237.00	400.0	GESTANTE CON SUPLENTO
							33281 POBLACIÓN ACCEDIDA A METODOS DE PLANIFICACIÓN FAMILIAR	ESTRATEGIA SANITARIA REGIONAL/SALUD DE LAS PERSONAS/PLANEAMIENTO ESTRATÉGICO/SIGA PPR/DREJA JUNIN	1996.0	499.0	499.0	499.0	499.0	S/55 652.00	1996.0	PAREJAS PROTEGIDAS
							33292 POBLACIÓN ACCEDIDA A SERVICIOS DE CONSEJERÍA EN SALUD SEXUAL Y REPRODUCTIVA	ESTRATEGIA SANITARIA REGIONAL/SALUD DE LAS PERSONAS/PLANEAMIENTO ESTRATÉGICO/SIGA PPR/DREJA JUNIN	2000.0	500.0	500.0	500.0	500.0	S/23 498.00	2000.0	ATENCIÓNES



Objetivos Estratégicos	Objetivos Específicos o Resultados del PEI de Cada U.O. de la SEDE		Objetivos Estratégicos Específicos del PEI de Cada DIRECCIÓN REGIONAL		Estrategias / Producto	Acciones Centrales, Asignaciones Presupuestarias que no Resulten en Productos (APNOP)	Programas Presupuestales	Unidades Orgánicas de	Número	Cronograma Actividades, Proyectos y Obras				Presupuesto	Indicador	
	Descripción	Peso Relativo (%)	Descripción	Peso Relativo (%)						I	II	III	IV		Meta Numérica	Unidad de Medida
Generales PEIGRU							33172 ATENCIÓN PRENATAL REENFOCADA	Coordinación	400.0	100.0	100.0	100.0	100.0	S/83,132.00	400.0	GESTANTES CONTROLADAS
							33284 ATENCIÓN DE LA GESTANTE CON COMPLICACIONES	Coordinación	4010.0	1002.0	1003.0	1002.0	1003.0	S/638,789.00	4010.0	GESTANTE ATENDIDA
							33295 ATENCIÓN DEL PARTO NORMAL	Coordinación	2550.0	637.0	638.0	637.0	638.0	S/407,007.00	2550.0	PARTO NORMAL
							33296 ATENCIÓN DEL PARTO COMPLICADO NO QUIRÚRGICO	Coordinación	1296.0	324.0	324.0	324.0	324.0	S/1,307,355.00	1296.0	PARTO COMPLICADO
							33297 ATENCIÓN DEL PARTO COMPLICADO QUIRÚRGICO	Coordinación	1720.0	430.0	430.0	430.0	430.0	S/485,059.00	1720.0	CESARIAS
							33298 ATENCIÓN DEL PUERPERIO	Coordinación	400.0	100.0	100.0	100.0	100.0	S/175,134.00	400.0	ATENCIÓNES DE PUERPERIO
							33299 ATENCIÓN DEL PUERPERIO CON COMPLICACIONES	Coordinación	152.0	38.0	38.0	38.0	38.0	S/314,885.00	152.0	ATENCIÓNES DE PUERPERIO CON COMPLICACIONES
							33300 ATENCIÓN OBSTETRICIA EN LA UNIDAD DE CUIDADOS INTENSIVOS	Coordinación	149.0	37.0	38.0	37.0	37.0	S/547,117.00	149.0	ATENCIÓNES OBSTETRICAS
							33304 ACCESO AL SISTEMA DE REFERENCIA INSTITUCIONAL	Coordinación	28.0	7.0	7.0	7.0	7.0	S/1,500.00	28.0	GESTANTES Y/O NEONATO REFERIDO
							33305 ATENCIÓN DEL RECIÉN NACIDO NORMAL	Coordinación	5500.0	1375.0	1375.0	1375.0	1375.0	S/316,559.00	5500.0	ATENCIÓNES A RECIÉN NACIDOS NORMALES
							33306 ATENCIÓN DEL RECIÉN NACIDO CON COMPLICACIONES	Coordinación	2300.0	575.0	575.0	575.0	575.0	S/727,929.00	2300.0	ATENCIÓNES A RECIÉN NACIDOS CON COMPLICACIONES
							33307 ATENCIÓN DEL RECIÉN NACIDO CON COMPLICACIONES QUE REQUIEREN UNIDAD DE CUIDADOS INTENSIVOS NEONATALES - UCN	Coordinación	620.0	155.0	155.0	155.0	155.0	S/1,135,102.00	620.0	ATENCIÓNES DE RECIÉN NACIDOS QUE REQUIEREN UCN
							30005 ADOLESCENTES ACCEDEN A LOS SERVICIOS DE SALUD PARA LA PREVENCIÓN DEL EMBARAZO NO PLANIFICADO	Coordinación	1200.0	300.0	300.0	300.0	300.0	S/71,191.00	1200.0	ATENCIÓNES A ADOLESCENTES
	OE1: REDUCIR LA DESNUTRICIÓN	25.0					33244 VIGILANCIA, INVESTIGACIÓN Y TECNOLOGÍAS EN NUTRICIÓN	REDES MICROREDDES	13.0	3.0	3.0	3.0	4.0	S/500.00	13.0	INFORME



Objetivos Estratégicos	Objetivos Específicos o Resultados del PEI de Cada U.O. de la SEDE		Objetivos Estratégicos Específicos del PEI de Cada DIRECCIÓN REGIONAL		Estrategias / Producto	Acciones Centrales, Asignaciones Presupuestarias que no Resultan en Productos (APNOP)	Programas Presupuestales	Unidades Orgánicas de	Número	Cronograma Actividades, Proyectos y Obras				Presupuesto	Indicador		
	Descripción	Peso Relativo (%)	Descripción	Peso Relativo (%)						I	II	III	IV		PIA / PIM	Meta Numérica	Unidad de Medida
Generales PEI-GRJ	CRONICA INFANTIL				PROGRAMAS ESTRATEGICOS		44276 MONITOREO, SUPERVISIÓN, EVALUACIÓN Y CONTROL DEL PROGRAMA ARTICULADO NUTRICIONAL	COORDINACIÓN	16.0	4.0	4.0	4.0	4.0		S/129 880.00	16.0	INFORME
							33258 CONTROL DE LA CALIDAD NUTRICIONAL DE LOS ALIMENTOS	REDES MICRORREDES	2.0	1.0	0.0	1.0	0.0		S/1 500.00	2.0	REPORTE TÉCNICO
							33260 VIGILANCIA DE LA CALIDAD DEL AGUA PARA EL CONSUMO HUMANO	REDES MICRORREDES	80.0	20.0	20.0	20.0	20.0		S/34 359.00	80.0	CENTRO POBLADO
							33308 DESINFECCIÓN Y/O TRATAMIENTO DEL AGUA PARA CONSUMO HUMANO	REDES MICRORREDES	82.0	20.0	20.0	21.0	21.0		S/5 000.00	82.0	CENTRO POBLADO
							33248 MUNICIPIOS SALUDABLES PROMUEVEN EL CUIDADO INFANTIL Y LA ADECUADA ALIMENTACIÓN	REDES MICRORREDES	25.0	0.0	8.0	8.0	9.0		S/5 000.00	25.0	MUNICIPIO
							33250 INSTITUCIONES EDUCATIVAS SALUDABLES PROMUEVEN EL CUIDADO INFANTIL Y LA ADECUADA ALIMENTACIÓN	REDES MICRORREDES	130.0	0.0	30.0	50.0	50.0		S/98 842.00	130.0	INSTITUCIÓN EDUCATIVA
							33251 FAMILIAS SALUDABLES CON CONOCIMIENTOS PARA EL CUIDADO INFANTIL, LACTANCIA MATERNA EXCLUSIVA Y LA ADECUADA ALIMENTACIÓN Y PROTECCIÓN DEL MENOR DE 36 MESES	REDES MICRORREDES	5988.0	1450.0	1543.0	1545.0	1450.0		S/123 215.00	5988.0	FAMILIA
							33254 NIÑOS CON VACUNA COMPLETA	REDES Y MICRORREDES	10290.0	2569.0	2573.0	2574.0	2574.0		S/745 899.00	10290.0	NIÑO PROTEGIDO
							33255 NIÑO CON CRED COMPLETO SEGÚN EDAD	REDES Y MICRORREDES	5988.0	1497.0	1497.0	1496.0	1498.0		S/761 081.00	5988.0	NIÑO CONTROLADO
							33256 NIÑOS CON SUPLEMENTO DE HIERRO Y VITAMINA A	REDES Y MICRORREDES	5988.0	1450.0	1544.0	1544.0	1450.0		S/249 322.00	5988.0	NIÑO SUPLEMENTADO
							33311 ATENCIÓN IRA	REDES Y MICRORREDES	8176.0	2043.0	2044.0	2044.0	2045.0		S/2 019 585.00	8176.0	CASO TRATADO
							33312 ATENCIÓN EDA	REDES Y MICRORREDES	1502.0	374.0	375.0	376.0	377.0		S/1 730 078.00	1502.0	CASO TRATADO
							33313 ATENCIÓN IRA CON COMPLICACIONES	REDES Y MICRORREDES	81.0	14.0	14.0	16.0	17.0		S/662 857.00	81.0	CASO TRATADO
							33314 ATENCIÓN EDA CON COMPLICACIONES	REDES MICRORREDES	43.0	10.0	10.0	11.0	12.0		S/925 212.00	43.0	CASO TRATADO
							33317 GESTANTE CON SUPLEMENTO DE HIERRO Y ÁCIDO FÓLICO	REDES MICRORREDES	1330.0	332.0	333.0	333.0	332.0		S/183 777.00	1330.0	GESTANTE SUPLEMENTADA
							33414 ATENCIÓN DE NIÑOS Y NIÑAS CON PARASITOSIS INTESTINAL	REDES MICRORREDES	1140.0	285.0	285.0	285.0	285.0		S/2 000.00	1140.0	CASO TRATADO
1.	QES PREVENIR Y CONTROLAR EFICAZMENTE LOS DAÑOS Y RIESGOS PREVALENTES, CON ÉNFASIS EN LAS PRIORIDADES REGIONALES	17.0	0.0	GESTIONAR POR RESULTADOS SEGÚN PROGRAMAS ESTRATEGICOS		136033 ENTREGAR A ADULTOS Y JÓVENES VARONES CONSEJERÍA Y TALLERES PARA ITS Y VIH/SIDA	PROGRAMA TBC-VH/SIDA /SALUD DE LAS PERSONAS/PLANEAMIENTO ESTRATEGICO/SIGA PPR/DRESA JUNIN	1800.0	450.0	450.0	450.0	450.0		S/15 896.00	1800.0	PERSONA TAMIZADA	
						43961 POBLACIÓN DE ALTO RIESGO RECIBE INFORMACIÓN Y ATENCIÓN PREVENTIVA	PROGRAMA TBC-VH/SIDA /SALUD DE LAS PERSONAS/PLANEAMIENTO ESTRATEGICO/SIGA PPR/DRESA JUNIN	450.0	112.0	113.0	112.0	113.0		S/3 188.00	450.0	PERSONA TRATADA	
						43962 DESPISTAJE DE TUBERCULOSIS EN SINTOMÁTICOS RESPIRATORIOS	PROGRAMA TBC-VH/SIDA /SALUD DE LAS PERSONAS/PLANEAMIENTO ESTRATEGICO/SIGA PPR/DRESA JUNIN	1800.0	450.0	450.0	450.0	450.0		S/1 100.00	1800.0	PERSONA ATENDIDA DE TUBERCULOSIS	
						43963 CONTROL Y TRATAMIENTO PREVENTIVO DE CONTACTOS DE CASOS TUBERCULOSIS (GENERAL)	PROGRAMA TBC-VH/SIDA /SALUD DE LAS PERSONAS/PLANEAMIENTO	8.0	2.0	2.0	2.0	2.0		S/1 100.00	8.0	PERSONA TRATADA	



Objetivos Estratégicos	Objetivos Específicos o Resultados del PEI de Cada U.O. de la SEDE		Objetivos Estratégicos Específicos del PEI de Cada DIRECCIÓN REGIONAL		Estrategias / Producto	Acciones Centrales, Asignaciones Presupuestarias que no Resultan en Productos (APNOP)	Programas Presupuestales	Unidades Orgánicas de	Número	Cronograma Actividades, Proyectos y Obras				Presupuesto	Indicador	
	Descripción	Peso Relativo (%)	Descripción	Peso Relativo (%)						I	II	III	IV		Meta Numérica	Unidad de Medida
Generales PEIGRJ							INDIGENA Y PRIVADA DE SU LIBERTAD	COORDINACIÓN								
							43984 DIAGNOSTICO DE CASOS DE TUBERCULOSIS / 03000614 PERSONAS CON DIAGNOSTICO DE TUBERCULOSIS	PROGRAMA TBC-VH/SDA /SALUD DE LAS PERSONAS/PLANEAMIENTO ESTRATEGICO/SGA PPR/DRESA JUNIN	2.0	0.0	1.0	0.0	1.0	S/65 432.00	2.0	PERSONA DIAGNOSTICADA
							0130039 BRINDAR A POBLACIÓN CON INFECCIONES DE TRANSMISIÓN SEXUAL RECIBEN TRATAMIENTO SEGUN GUÍAS CLÍNICAS	PROGRAMA TBC-VH/SDA /SALUD DE LAS PERSONAS/PLANEAMIENTO ESTRATEGICO/SGA PPR/DRESA JUNIN	650.0	162.0	163.0	162.0	163.0	S/10 996.00	650.0	PERSONA TRATADA
							0130038 BRINDAR ATENCIÓN INTEGRAL PERSONAS CON DIAGNOSTICO DE VH QUE ACUDEN A LOS SERVICIOS	PROGRAMA TBC-VH/SDA /SALUD DE LAS PERSONAS/PLANEAMIENTO ESTRATEGICO/SGA PPR/DRESA JUNIN	4.0	1.0	1.0	1.0	1.0	S/27 441.00	4.0	PERSONA DIAGNOSTICADA
							0130039 BRINDAR TRATAMIENTO OPORTUNO A MUJERES GESTANTES REACTIVAS Y NIÑOS EXPUESTOS AL VH	PROGRAMA TBC-VH/SDA /SALUD DE LAS PERSONAS/PLANEAMIENTO ESTRATEGICO/SGA PPR/DRESA JUNIN	8.0	2.0	2.0	2.0	2.0	S/101 568.00	8.0	MUJERES Y NIÑOS ATENDIDOS DE VH
							0130039 BRINDAR TRATAMIENTO OPORTUNO A MUJERES GESTANTES REACTIVAS A SFLS Y SUS CONTACTOS Y RECENACIDOS EXPUESTOS	PROGRAMA TBC-VH/SDA /SALUD DE LAS PERSONAS/PLANEAMIENTO ESTRATEGICO/SGA PPR/DRESA JUNIN	12.0	3.0	3.0	3.0	3.0	S/49 511.00	12.0	GESTANTE ATENDIDA
							43973 DESPISTAJE Y DIAGNOSTICO DE TUBERCULOSIS PARA PACIENTE CON COMORBILIDAD	PROGRAMA TBC-VH/SDA /SALUD DE LAS PERSONAS/PLANEAMIENTO ESTRATEGICO/SGA PPR/DRESA JUNIN	2.0	0.0	1.0	0.0	1.0	S/1 100.00	2.0	PERSONA TRATADA DE TUBERCULOSIS
							43983 DIAGNOSTICO Y TRATAMIENTO DE ENFERMEDADES METABOLICAS	ESTRATEGIA SANITARIA DE ENFERMEDADES METABOLICAS /SALUD DE LAS PERSONAS/PLANEAMIENTO ESTRATEGICO/SGA PPR/DRESA JUNIN	12.0	3.0	3.0	3.0	3.0	S/12 951.00	12.0	PERSONAS TRATADAS
							43984 DIAGNOSTICO Y TRATAMIENTO DE CASOS DE ENFERMEDADES ZOONOTICAS	ESTRATEGIA SANITARIA DE ENFERMEDADES ZOONOTICAS/SALUD DE LAS PERSONAS/PLANEAMIENTO ESTRATEGICO	135.0	33.0	34.0	34.0	34.0	S/48 634.00	135.0	PERSONAS TRATADAS
							135989 ATENCION ESTOMATOLOGICA PREVENTIVA BASICA EN NIÑOS GESTANTES Y ADULTOS MAYORES	ESTRATEGIA SANITARIA DE SALUD BUCAL/SALUD DE LAS PERSONAS/PLANEAMIENTO ESTRATEGICO/SGA PPR/DRESA JUNIN	1175.0	293.0	294.0	294.0	294.0	S/53 006.00	1175.0	PERSONA TRATADA
							105990 ATENCION ESTOMATOLOGICA RECUPERATIVA BASICA EN NIÑOS, GESTANTES Y ADULTOS MAYORES	ESTRATEGIA SANITARIA DE SALUD BUCAL/SALUD DE LAS PERSONAS/PLANEAMIENTO ESTRATEGICO/SGA PPR/DRESA JUNIN	1942.0	485.0	486.0	485.0	486.0	S/1 100.00	1942.0	PERSONA TRATADA
							135992 BRINDAR TRATAMIENTO A NIÑOS PREMATUROS CON DIAGNOSTICO DE RETINOPATIA OFTALMICA	ESTRATEGIA SANITARIA DE SALUD OCULAR/SALUD DE LAS PERSONAS/PLANEAMIENTO ESTRATEGICO/SGA PPR/DRESA JUNIN	2.0	0.0	1.0	0.0	1.0	S/4 500.00	2.0	PERSONA TRATADA
							135995 EXAMENES DE TAMBALAJE Y DIAGNOSTICO DE PERSONAS CON ERRORES REFRACTIVOS	ESTRATEGIA SANITARIA DE SALUD OCULAR/SALUD DE LAS PERSONAS/PLANEAMIENTO ESTRATEGICO/SGA PPR/DRESA JUNIN	70.0	17.0	18.0	17.0	18.0	S/4 500.00	70.0	
							135996 BRINDAR TRATAMIENTO A PACIENTES CON DIAGNOSTICO DE ERRORES REFRACTIVOS	ESTRATEGIA SANITARIA DE SALUD OCULAR/SALUD DE LAS PERSONAS/PLANEAMIENTO ESTRATEGICO/SGA PPR/DRESA JUNIN	4.0	1.0	1.0	1.0	1.0	S/4 500.00	4.0	PERSONA TRATADA



Objetivos Estratégicos	Objetivos Específicos o Resultados del PEI de Cada U.O. de la SEDE		Objetivos Estratégicos Específicos del PEI de Cada DIRECCIÓN REGIONAL SECTORIAL		Estrategias / Producto	Acciones Centrales, Asignaciones Presupuestarias que no Resultan en Productos (APNOP)	Programas Presupuestales	Unidades Orgánicas de	Número	Cronograma Actividades, Proyectos y Obras				Presupuesto	Indicador	
	Descripción	Peso Relativo (%)	Descripción	Peso Relativo (%)						I	II	III	IV		Meta Numérica	Unidad de Medida
Generales PEIGHJ							Actividades, Proyectos y Obras	Coordinación		9.0	10.0	9.0	10.0	S/4 500.00	38.0	PERSONA TRATADA
							135968 BRINDAR TRATAMIENTO A PERSONAS CON DIAGNOSTICO DE HIPERTENSION ARTERIAL	ESTRATEGIA ENFERMEDADES NO TRANSMISIBLES/SALUD DE LAS PERSONAS/PLANEAMIENTO ESTRATEGICO/SIGA PPR/DRESA JUNIN	38.0	9.0	10.0	9.0	10.0	S/4 500.00	38.0	PERSONA TRATADA
							155999 BRINDAR TRATAMIENTO A PERSONAS CON DIAGNOSTICO DE DIABETES MELLITUS	ESTRATEGIA ENFERMEDADES NO TRANSMISIBLES/SALUD DE LAS PERSONAS/PLANEAMIENTO ESTRATEGICO/SIGA PPR/DRESA JUNIN	8.0	2.0	2.0	2.0	2.0	S/1 120.00	8.0	PERSONA TRATADA
							53293 ATENCION ESTOMATOLOGICA ESPECIALIZADA BASICA	ESTRATEGIA SANITARIA SALUD BUCA/SALUD DE LAS PERSONAS/PLANEAMIENTO ESTRATEGICO/SIGA PPR/DRESA JUNIN	184.0	41.0	41.0	41.0	41.0	S/1 100.00	184.0	PERSONA TRATADA
							135961 EXAMENES DE TAMIZAJE Y DIAGNOSTICO EN PACIENTES CON RETINOPATIA OFTALMICA DEL PREMATURO	ESTRATEGIA SANITARIA SALUD BUCA/SALUD DE LAS PERSONAS/PLANEAMIENTO ESTRATEGICO/SIGA PPR/DRESA JUNIN	242.0	60.0	61.0	60.0	61.0	S/101 581.00	242.0	PERSONA TRATADA
							304195 MUJERES MAYORES DE 18 AÑOS CON CONSEJERIA EN LA PREVENCIÓN DE CÁNCER DE CERVIX	PROGRAMA CONTROL Y PREVENCIÓN DEL CÁNCER/SALUD DE LAS PERSONAS/PLANEAMIENTO ESTRATEGICO/SIGA PPR/DRESA JUNIN	5000.0	1250.0	1250.0	1250.0	1250.0	S/2 000.00	5000.0	PERSONAS INFORMADAS
							30004 MUJER TAMIZADA EN CÁNCER DE CUELLO UTERINO	PROGRAMA CONTROL Y PREVENCIÓN DEL CÁNCER/SALUD DE LAS PERSONAS/PLANEAMIENTO ESTRATEGICO/SIGA PPR/DRESA JUNIN	6000.0	1500.0	1500.0	1500.0	1500.0	S/274 892.00	6000.0	PERSONAS TAMIZADAS
							304197 MUJERES MAYORES DE 18 AÑOS CON CONSEJERIA DE CÁNCER DE MAMA	PROGRAMA CONTROL Y PREVENCIÓN DEL CÁNCER/SALUD DE LAS PERSONAS/PLANEAMIENTO ESTRATEGICO/SIGA PPR/DRESA JUNIN	5000.0	1250.0	1250.0	1250.0	1250.0	S/32 960.00	5000.0	PERSONAS INFORMADAS
							304198 MUJERES DE 40 A 65 AÑOS CON MAMOGRAFIA BIATERAL	PROGRAMA CONTROL Y PREVENCIÓN DEL CÁNCER/SALUD DE LAS PERSONAS/PLANEAMIENTO ESTRATEGICO/SIGA PPR/DRESA JUNIN	700.0	175.0	175.0	175.0	175.0	S/38 892.00	700.0	MUJERES CON MAMOGRAFIA
							304199 PERSONA CON CONSEJERIA EN LA PREVENCIÓN DE CÁNCER GASTRICO	PROGRAMA CONTROL Y PREVENCIÓN DEL CÁNCER/SALUD DE LAS PERSONAS/PLANEAMIENTO ESTRATEGICO/SIGA PPR/DRESA JUNIN	5000.0	1250.0	1250.0	1250.0	1250.0	S/14 160.00	5000.0	PERSONAS INFORMADAS
							77694 EXAMEN DE COLPOSCOPIA EN MUJERES CON CITOLOGIA ANORMAL	PROGRAMA CONTROL Y PREVENCIÓN DEL CÁNCER/SALUD DE LAS PERSONAS/PLANEAMIENTO ESTRATEGICO/SIGA PPR/DRESA JUNIN	170.0	42.0	43.0	42.0	43.0	S/13 980.00	170.0	MUJERES CON CONCILOGIA
							77695 CROITERAPIA O COMO LEEP EN MUJERES CON CITOLOGIA ANORMAL	PROGRAMA CONTROL Y PREVENCIÓN DEL CÁNCER/SALUD DE LAS PERSONAS/PLANEAMIENTO ESTRATEGICO/SIGA PPR/DRESA JUNIN	40.0	10.0	10.0	10.0	10.0	S/1 500.00	40.0	MUJERES CON CONCILOGIA
							77248 DETERMINACION DEL ESTADIO CLINICO Y TRATAMIENTO DEL CANCER DE CUELLO UTERINO	PROGRAMA CONTROL Y PREVENCIÓN DEL CÁNCER/SALUD DE LAS PERSONAS/PLANEAMIENTO ESTRATEGICO/SIGA PPR/DRESA JUNIN	30.0	7.0	8.0	7.0	8.0	S/5 000.00	30.0	PERSONAS ATENDIDAS



Objetivos Estratégicos	Objetivos Específicos o Resultados del PEI de Cada U.O. de la SEDE		Objetivos Estratégicos Específicos del PEI de Cada DIRECCIÓN REGIONAL SECTORIAL		Estrategias / Producto	Acciones Centrales, Asignaciones Presupuestarias que no Resultan en Productos (APNOP)	Programas Presupuestales Actividades, Proyectos y Obras	Unidades Orgánicas de Coordinación	Número	Cronograma Actividades, Proyectos y Obras				Presupuesto	Indicador	
	Descripción	Peso Relativo (%)	Descripción	Peso Relativo (%)						I	II	III	IV		PIA / PIM	Meta Numérica
Generales PEI-GRJ							77250 DETERMINACION DEL ESTADO CLINICO Y TRATAMIENTO DEL CANCER DE MAMA	PROGRAMA CONTROL Y PREVENCIÓN DEL CÁNCER/SALUD DE LAS PERSONAS/PLANEAMIENTO ESTRATÉGICO/SIGA PPRODRESA JUNIN	10.0	2.0	3.0	2.0	3.0	S/26 888.00	10.0	MUJERES CON ATENCIÓN DE CANCER DE MAMA
							0136780 TALLERES DE PERSONAS CON TRANSITORIOS MENTALES Y PROBLEMAS PSICOSOCIALES	PROGRAMA PRESUPUESTAL SALUD MENTAL/SALUD DE LAS PERSONAS/PLANEAMIENTO ESTRATÉGICO/SIGA PPRODRESA JUNIN	3200.0	800.0	800.0	800.0	800.0	S/53 545.00	3200.0	PERSONA TRATADA
							106812 DESARROLLO DE CAPACIDADES Y ASISTENCIA TÉCNICA EN GESTIÓN DEL RIESGO DE DESASTRES	ESTRATEGIA DE EMERGENCIAS Y DESASTRES/SALUD DE LAS PERSONAS/PLANEAMIENTO ESTRATÉGICO/SIGA PPRODRESA JUNIN	100.0	25.0	25.0	25.0	25.0	S/38 288.00	100.0	PERSONAS
							106777 DESARROLLO DE INSTRUMENTOS ESTRATÉGICOS PARA LA GESTIÓN DEL RIESGO DE DESASTRES	ESTRATEGIA DE EMERGENCIAS Y DESASTRES/SALUD DE LAS PERSONAS/PLANEAMIENTO ESTRATÉGICO/SIGA PPRODRESA JUNIN	3.0	0.0	1.0	1.0	1.0	S/2 110.00	3.0	DOCUMENTO
							0076144 ATENCIÓN AMBULATORIA DE URGENCIAS (PRIORIDAD II O IV) EN MÓDULOS HOSPITALARIOS DIFERENCIADOS AUTORIZADOS)	ESTRATEGIA DE SAMU/SALUD DE LAS PERSONAS/PLANEAMIENTO ESTRATÉGICO/SIGA PPRODRESA JUNIN	12.0	3.0	3.0	3.0	3.0	S/5 000.00	12.0	PACIENTE ATENDIDO
							3000280 ATENCIÓN DE URGENCIAS (PRIORIDAD II O IV) EN MÓDULOS DE ATENCIÓN AMBULATORIA	ESTRATEGIA DE SAMU/SALUD DE LAS PERSONAS/PLANEAMIENTO ESTRATÉGICO/SIGA PPRODRESA JUNIN	28.0	7.0	7.0	7.0	7.0	S/5 000.00	28.0	PACIENTE ATENDIDO
							77637 CAPACIDAD DE EXPANSIÓN ASISTENCIA EN ESTABLECIMIENTOS DE SALUD ESTRATÉGICOS	ESTRATEGIA DE EMERGENCIAS Y DESASTRES/SALUD DE LAS PERSONAS/PLANEAMIENTO ESTRATÉGICO/SIGA PPRODRESA JUNIN	1.0	0.0	0.0	0.0	1.0	S/29 463.00	1.0	ESTABLECIMIENTO DE SALUD
							0136012 DESARROLLO DE NORMAS Y GUÍAS TÉCNICAS EN DISCAPACIDAD	ESTRATEGIA PREVENCIÓN Y MANEJO DE CONDICIONES SECUNDARIAS DE SALUD EN PERSONAS CON DISCAPACIDAD/SALUD DE LAS PERSONAS/PLANEAMIENTO ESTRATÉGICO/SIGA PPRODRESA JUNIN	1.0	0.0	0.0	1.0	0.0	S/33 700.00	1.0	NORMA
							136028 MEDIDAS DE CONTROL DE INFECCIONES Y BIOSEGURIDAD EN LOS SERVICIOS DE ATENCIÓN DE TUBERCULOSIS	PROGRAMA TBC-VH/SIDA /SALUD DE LAS PERSONAS/PLANEAMIENTO ESTRATÉGICO/SIGA PPRODRESA JUNIN	1.0	0.0	0.0	1.0	0.0	S/1 100.00	1.0	TRABAJADOR PROTEGIDO
							10763 SEGURIDAD FUNCIONAL DE ESTABLECIMIENTOS DE SALUD	ESTRATEGIA DE EMERGENCIAS Y DESASTRES/SALUD DE LAS PERSONAS/PLANEAMIENTO ESTRATÉGICO/SIGA PPRODRESA JUNIN	1.0	0.0	0.0	1.0	0.0	S/8 500.00	1.0	ESTABLECIMIENTO DE SALUD
							77931 ANÁLISIS DE LA VULNERABILIDAD DE ESTABLECIMIENTOS DE SALUD	ESTRATEGIA DE EMERGENCIAS Y DESASTRES/SALUD DE LAS PERSONAS/PLANEAMIENTO ESTRATÉGICO/SIGA PPRODRESA JUNIN	1.0	0.0	0.0	1.0	0.0	S/7 570.00	1.0	ESTUDIO
							107668 SEGURIDAD ESTRUCTURAL Y NO ESTRUCTURAL DE ESTABLECIMIENTOS DE SALUD	ESTRATEGIA DE EMERGENCIAS Y DESASTRES/SALUD DE LAS PERSONAS/PLANEAMIENTO ESTRATÉGICO/SIGA PPRODRESA JUNIN	1.0	0.0	0.0	1.0	0.0	S/17 157.00	1.0	ESTABLECIMIENTO DE SALUD
							77936 ORGANIZACIÓN E IMPLEMENTACIÓN DE SIMULACROS FRENTE A EMERGENCIAS Y DESASTRES	ESTRATEGIA DE EMERGENCIAS Y DESASTRES/SALUD DE LAS PERSONAS/PLANEAMIENTO ESTRATÉGICO/SIGA PPRODRESA JUNIN	3.0	0.0	1.0	1.0	1.0	S/8 500.00	3.0	SIMULACRO



Objetivos Estratégicos	Objetivos Específicos o Resultados del PEI de Cada U.O. de la SEDE		Objetivos Estratégicos Específicos del PEI de Cada DIRECCIÓN REGIONAL		Estrategias / Producto	Acciones Centrales, Asignaciones Presupuestarias que no Resultan en Productos (APNOP)	Programas Presupuestales Actividades, Proyectos y Obras	Unidades Orgánicas de Coordinación	Número	Cronograma Actividades, Proyectos y Obras				Presupuesto PIA / PIM	Meta Numérica	Indicador
	Descripción	Peso Relativo (%)	Descripción	Peso Relativo (%)						I	II	III	IV			
1. OES MEJORAR LA CALIDAD DEL SERVICIO DE SALUD CON ENFASIS EN LA PROTECCIÓN DE LOS DERECHOS DE LOS USUARIOS DE LOS SERVICIOS DE SALUD EN LOS GRUPOS POBLACIONALES VULNERABLES		12.0		0.0	OPTIMIZAR LA ATENCIÓN A POBLACIONES DISPERSAS Y EXCLUIDAS (ASPED) PARA MEJORAR LA ACCESIBILIDAD A LOS SERVICIOS DE SALUD	107668 IMPLEMENTACIÓN DE CENTROS DE OPERACIÓN DE EMERGENCIAS DE SALUD PARA EL ANÁLISIS DE INFORMACIÓN Y TOMA DE DECISIONES ANTE SITUACIONES DE EMERGENCIAS Y DESASTRES	PPRODRESA JUNIN	ESTRATEGIA DE EMERGENCIAS Y DESASTRES/SALUD DE LAS PERSONAS/PLANEAMIENTO ESTRATÉGICO/SIGA PPRODRESA JUNIN	12.0	3.0	3.0	3.0	3.0	S/7 153.00	12.0	INFORME TÉCNICO
						0000266 ATENCIÓN EN CONSULTA EXTERNAS ESPECIALIZADA		REDES Y MICRO REDES	24420.0	6105.0	6105.0	6105.0	6105.0	S/1 090 259.00	24420.0	ATENCIÓNES REALIZADAS
						0000269 ATENCIÓN EN HOSPITALIZACIÓN		REDES Y MICRO REDES	11640.0	2910.0	2910.0	2910.0	2910.0	S/1 042 916.00	11640.0	DÍAS - CAMAS
						0000266 BRINDAR APOYO TÉCNICO POR IMÁGENES LABORATORIO		REDES Y MICRO REDES	141519.0	35380.0	35379.0	35380.0	35380.0	S/468 855.00	141519.0	EXÁMENES REALIZADOS
						0000184 ASEGURAR LA PROVISIÓN DE ALIMENTACIÓN ADECUADA PARA ENFERMOS		REDES Y MICRO REDES	61766.0	15441.0	15442.0	15441.0	15442.0	S/412 765.00	61766.0	RACIONES ALIMENTICIAS ATENDIDAS
					ORGANIZAR LOS SERVICIOS DE SALUD ACORDE AL MODELO INTEGRAL Y LAS NORMAS TÉCNICAS NACIONALES, REGIONALES Y LOCALES	0001027 MANTENIMIENTO DE LOS SERVICIOS GENERALES DE SALUD		REDES Y MICRO REDES	8.0	2.0	2.0	2.0	2.0	S/453 351.00	8.0	INFORMES REALIZADOS
						00251 ATENCIÓN BASICA (MEJORA DE LA OFERTA DE LOS SERVICIOS DE SALUD) - 0012935 MEJORAMIENTO DE LOS SERVICIOS DE SALUD		REDES Y MICRO REDES	103.0	0.0	0.0	0.0	103.0	S/1 363 843.00	103.0	ESTABLECIMIENTOS DE SALUD
						0000256 ATENCIÓN DE EMERGENCIAS Y URGENCIAS ESPECIALIZADA		REDES Y MICRO REDES	16825.0	4206.0	4207.0	4206.0	4206.0	S/261 250.00	16825.0	URGENCIAS Y EMERGENCIAS ATENDIDAS
						0000071 INTERVENCIONES QUIRURGICAS ESPECIALIZADAS (CIRUGIA MAYOR C/ESP/CO CESAREAS)		REDES Y MICRO REDES	1127.0	282.0	281.0	282.0	282.0	S/352 572.00	1127.0	INTERVENCIONES QUIRURGICAS REALIZADAS
						0000319 BRINDAR ADECUADA DISPENSACION DE MEDICAMENTOS Y PRODUCTOS FARMACEUTICOS - HOSPITAL		REDES Y MICRO REDES	112253.0	28063.0	28064.0	28063.0	28063.0	S/1 387 238.00	112253.0	RECETAS ATENDIDAS



Objetivos Estratégicos	Objetivos Específicos o Resultados del PEI de Cada U.O. de la SEDE		Objetivos Estratégicos Específicos del PEI de Cada DIRECCIÓN REGIONAL		Estrategias / Producto	Acciones Centrales, Asignaciones Presupuestarias que no Resultan en Productos (APNOP)	Programas Presupuestales	Unidades Orgánicas de	Número	Cronograma Actividades, Proyectos y Obras				Presupuesto	Indicador
	Descripción	Peso Relativo (%)	Descripción	Peso Relativo (%)						I	II	III	IV		
1.	OBJETIVO GENERAL DEL PEI-GRUPO														
	OBJETIVO ESPECÍFICO 1.1	25.0	OBJETIVO ESPECÍFICO 1.1.1	0.0	OBJETIVO ESPECÍFICO 1.1.1.1	0.000086 ATENCIÓN EN CONSULTAS EXTERNAS	44277 MONITOREO, SUPERVISIÓN, EVALUACIÓN Y CONTROL DE LA SALUD MATERNO-NEONATAL	REDES Y MICRO REDES	446839.0	111709.0	111710.0	111709.0	111711.0	S/437 984.00	CONSULTAS EXTERNAS ATENDIDAS
							33172 ATENCIÓN PRENATAL REINFORCADA	REDES Y MICROREDES	1330.0	331.0	333.0	333.0	333.0	S/920 208.00	GESTANTE CONTROLADA
							33291 POBLACIÓN ACCEDE A METODOS DE PLANIFICACIÓN FAMILIAR	REDES Y MICROREDES	7590.0	1695.0	1862.0	1988.0	2025.0	S/70 801.00	PARERA PROTEGIDA
							33292 POBLACIÓN ACCEDE A SERVICIOS DE CONSEJERÍA EN SALUD SEXUAL Y REPRODUCTIVA	REDES Y MICROREDES	7480.0	1865.0	1868.0	1872.0	1875.0	S/5 000.00	ATENCIÓN
							33294 ATENCIÓN DE LA GESTANTE CON COMPLICACIONES	REDES Y MICROREDES	544.0	133.0	135.0	137.0	139.0	S/44 000.00	GESTANTE ATENDIDA
							33295 ATENCIÓN DEL PARTO NORMAL	REDES Y MICROREDES	1087.0	271.0	272.0	272.0	272.0	S/1 002 874.00	PARTO NORMAL
							33296 ATENCIÓN DEL PARTO COMPLICADO NO QUIRÚRGICO	REDES Y MICROREDES	78.0	19.0	19.0	19.0	21.0	S/178 065.00	PARTO COMPLICADO
							33297 ATENCIÓN DEL PARTO COMPLICADO QUIRÚRGICO	REDES Y MICROREDES	269.0	67.0	67.0	67.0	68.0	S/1 128 774.00	CESAREA
							33298 ATENCIÓN DEL PUERPERIO	REDES Y MICROREDES	1272.0	318.0	318.0	318.0	318.0	S/62 858.00	ATENCIÓN PUERPERAL
							33304 ACCESO AL SISTEMA DE REFERENCIA INSTITUCIONAL	REDES Y MICROREDES	267.0	66.0	66.0	67.0	68.0	S/2 000.00	GESTANTES Y/O NEONATO REFERIDO
							33305 ATENCIÓN DEL RECIÉN NACIDO NORMAL	REDES Y MICROREDES	1277.0	319.0	319.0	319.0	320.0	S/1 011 754.00	RECIÉN NACIDO NORMAL ATENDIDO
							33306 ATENCIÓN DEL RECIÉN NACIDO CON COMPLICACIONES	REDES Y MICROREDES	249.0	62.0	62.0	62.0	63.0	S/473 531.00	EGRESO
							33412 FAMILIAS SALUDABLES INFORMADAS RESPECTO DE SU SALUD SEXUAL Y REPRODUCTIVA	REDES Y MICROREDES	1320.0	150.0	300.0	420.0	450.0	S/117 022.00	FAMILIA
1.	OBJETIVO GENERAL DEL PEI-GRUPO														
	OBJETIVO ESPECÍFICO 1.1	12.0	OBJETIVO ESPECÍFICO 1.1.1	0.0	OBJETIVO ESPECÍFICO 1.1.1.1	CRUGIA MAYOR (EXCEPTO CESAREAS)/0971 INTERVENCIONES QUIRURGICAS ESPECIALIZADAS	CENTRO QUIRURGICO/OF ESTADISTICA E INFORMATICA/OF PLANEAMIENTO ESTRATEGICO		1830.0	457.0	458.0	457.0	458.0	S/767 074.00	INTERVENCIÓN
							00251 ATENCIÓN DEL RECIÉN NACIDO DE LOS SERVICIOS DE SALUD	SERVICIOS GENERALES Y MANTENIMIENTO/OF DPTOS./ADMINISTRACIÓN /PLANEAMIENTO ESTRATEGICO	1.0	0.0	0.0	0.0	1.0	S/569 120.00	ESTABLECIMIENTO DE SALUD
							00319 COMERCIALIZACIÓN DE MEDICAMENTOS E INSUMOS (ESPECIALIZADA)	DPTO. DE FARMACIA/PLANEAMIENTO ESTRATEGICO	580000.0	145000.0	145000.0	145000.0	145000.0	S/1 831 856.00	RECETA
1.	OBJETIVO GENERAL DEL PEI-GRUPO														
	OBJETIVO ESPECÍFICO 1.1						000127 MANTENIMIENTO DE LOS SERVICIOS GENERALES DE SALUD	OF SERVICIOS GENERALES/OF PLANEAMIENTO ESTRATEGICO	8.0	2.0	2.0	2.0	2.0	S/1 813 065.00	INFORME



Objetivos Estratégicos	Objetivos Específicos o Resultados del PEI de Cada U.O. de la SEDE		Objetivos Estratégicos Específicos del PEI de Cada DIRECCIÓN REGIONAL		Estrategias / Producto	Acciones Centrales, Asignaciones Presupuestarias que no Resultan en Productos (APNOP)	Programas Presupuestales	Unidades Orgánicas de	Número	Cronograma Actividades, Proyectos y Obras				Presupuesto	Indicador	
	Descripción	Peso Relativo (%)	Descripción	Peso Relativo (%)						I	II	III	IV	PIA/ PIM	Meta Numérica	Unidad de Medida
4	Objetivos Generales PEI-GRJ				OPTIMIZAR LA ATENCIÓN A POBLACIONES DISPERSAS Y EXCLUIDAS PARA MEJORAR LA ACCESIBILIDAD A LOS SERVICIOS DE SALUD	000266 ATENCIÓN EN CONSULTAS EXTERNAS	Actividades, Proyectos y Obras	COORDINACIÓN	31808.0	7952.0	7952.0	7952.0	7952.0	S/1,010,354.00	31808.0	ATENCIÓN
1	Objetivos Generales PEI-GRJ				GESTIONAR POR RESULTADOS PROGRAMAS ESTRATÉGICOS	43950 MONITOREO SUPERVISIÓN EVALUACIÓN Y CONTROL EN VIH SIDA, TUBERCULOSIS	Actividades, Proyectos y Obras	REDES Y MICRORREDES	16.0	4.0	4.0	4.0	4.0	S/17,420.00	16.0	INFORME
1	Objetivos Generales PEI-GRJ				GESTIONAR POR RESULTADOS PROGRAMAS ESTRATÉGICOS	43962 DESPISTAJE DE TUBERCULOSIS EN SINTOMÁTICOS RESPIRATORIOS	Actividades, Proyectos y Obras	REDES Y MICRORREDES	5096.0	1274.0	1274.0	1274.0	1274.0	S/168,739.00	5096.0	PERSONA ATENDIDA



Objetivos Estratégicos	Objetivos Específicos o Resultados del PEI de Cada U.O. de la SEDE		Objetivos Estratégicos Específicos del PEI de Cada DIRECCIÓN REGIONAL		Estrategias / Producto	Acciones Centrales, Asignaciones Presupuestarias que no Resultan en Productos (APNOP)	Programas Presupuestales	Unidades Orgánicas de	Número	Cronograma Actividades, Proyectos y Obras				Presupuesto	Indicador		
	Descripción	Peso Relativo (%)	Descripción	Peso Relativo (%)						I	II	III	IV		PIA / PIM	Meta Numérica	Unidad de Medida
Generales PEI-GRU							INDÍGENA Y PRIVADA DE SU LIBERTAD)										
							43984 DIAGNÓSTICO DE CASOS DE TUBERCULOSIS	REDES Y MCORRREDES	25.0	6.0	6.0	6.0	7.0		S/234 055.00	25.0	PERSONA DIAGNOSTICADA
							136026 MEDIDAS DE CONTROL DE INFECCIONES Y BIOSEGURIDAD EN LOS SERVICIOS DE ATENCIÓN DE TUBERCULOSIS	REDES Y MCORRREDES	21.0	5.0	5.0	5.0	6.0		S/1 500.00	21.0	TRABAJADOR PROTEGIDO
							136027 PROMOVER EN LAS FAMILIAS PRÁCTICAS SALUDABLES PARA LA PREVENCIÓN DE VIH SIDA Y TUBERCULOSIS	REDES Y MCORRREDES	1028.0	200.0	250.0	278.0	300.0		S/1 500.00	1028.0	FAMILIA
							136028 PROMOVER DESDE LAS INSTITUCIONES EDUCATIVAS PRÁCTICAS SALUDABLES PARA LA PREVENCIÓN DE VIH SIDA Y TUBERCULOSIS	REDES Y MCORRREDES	70.0	0.0	10.0	30.0	30.0		S/1 500.00	70.0	INSTITUCIÓN EDUCATIVA
							136029 PROMOVER MEDIANTE AGENTES COMUNITARIOS EN SALUD (ACS) PRÁCTICAS SALUDABLES PARA LA PREVENCIÓN DE VIH SIDA Y TUBERCULOSIS	REDES Y MCORRREDES	10.0	0.0	0.0	10.0	0.0		S/1 500.00	10.0	PERSONA CAPACITADA
							136033 ENTREGAR A ADULTOS Y JOVENES VARONES CONSEJERÍA Y TAMBAJE PARA ITS Y VIH SIDA	REDES Y MCORRREDES	4010.0	1002.0	1002.0	1003.0	1003.0		S/143 466.00	4010.0	PERSONAS INFORMADAS
							136036 BRINDAR A POBLACIÓN CON INFECCIONES DE TRANSMISIÓN SEXUAL TRATAMIENTO SEGÚN GUÍAS CLÍNICAS	REDES Y MCORRREDES	5842.0	1460.0	1460.0	1461.0	1461.0		S/47 039.00	5842.0	PERSONA ATENDIDA
							136038 BRINDAR ATENCIÓN INTEGRAL A PERSONAS CON DIAGNÓSTICO DE VIH QUE ACUDEN A LOS SERVICIOS	REDES Y MCORRREDES	37.0	9.0	9.0	9.0	10.0		S/1 500.00	37.0	PERSONA ATENDIDA
							136039 BRINDAR TRATAMIENTO OPORTUNO A MUJERES GESTANTES REACTIVAS Y NIÑOS EXPUESTOS AL VIH	REDES Y MCORRREDES	2.0	0.0	0.0	2.0	0.0		S/1 500.00	2.0	PERSONA ATENDIDA
							136040 BRINDAR TRATAMIENTO OPORTUNO A MUJERES GESTANTES REACTIVAS A SÍFILIS Y SUS CONTACTOS Y RECÉN NACIDOS EXPUESTOS	REDES Y MCORRREDES	8.0	0.0	3.0	2.0	3.0		S/1 500.00	8.0	GESTANTE ATENDIDA
							43975 MONITOREO, SUPERVISIÓN, EVALUACIÓN Y CONTROL EN METAENFERMIAS Y ZOONOSIS	REDES Y MCORRREDES	16.0	4.0	4.0	4.0	4.0		S/1 100.00	16.0	INFORME
							43978 INSTITUCIONES EDUCATIVAS QUE PROMUEVEN PRÁCTICAS SALUDABLES PARA LA PREVENCIÓN DE ENFERMEDADES METABÓLICAS Y ZOONÓTICAS	REDES Y MCORRREDES	70.0	0.0	10.0	30.0	30.0		S/1 500.00	70.0	INSTITUCIÓN EDUCATIVA
							43982 VACUNACIÓN DE ANIMALES DOMÉSTICOS	REDES Y MCORRREDES	16000.0	0.0	0.0	0.0	16000.0		S/7 400.00	16000.0	ANIMAL VACUNADO
							43984 DIAGNÓSTICO Y TRATAMIENTO DE CASOS DE ENFERMEDADES ZOONÓTICAS	REDES Y MCORRREDES	746.0	93.0	163.0	174.0	316.0		S/32 000.00	746.0	PERSONA TRATADA
							135993 EVALUACIÓN DE TAMBAJE Y DIAGNÓSTICO DE PACIENTE CON CATARATAS	REDES Y MCORRREDES	1409.0	352.0	352.0	352.0	353.0		S/67 639.00	1409.0	PERSONA TAMBAJE
							135995 EXÁMENES DE TAMBAJE Y DIAGNÓSTICO DE PERSONAS CON ERRORES REFRACTIVOS	REDES Y MCORRREDES	7937.0	400.0	2200.0	2638.0	2699.0		S/1 500.00	7937.0	PERSONA TAMBAJE
							135997 EVALUACIÓN CLÍNICA Y TAMBAJE LABORATORIAL DE PERSONAS CON RIESGO DE PADECER ENFERMEDADES CRÓNICAS NO TRANSMISIBLES	REDES Y MCORRREDES	4694.0	1172.0	1173.0	1173.0	1176.0		S/54 566.00	4694.0	PERSONA TAMBAJE
							135998 BRINDAR TRATAMIENTO A PERSONAS CON DIAGNÓSTICO DE HIPERTENSIÓN ARTERIAL	REDES Y MCORRREDES	735.0	183.0	183.0	184.0	185.0		S/97 360.00	735.0	PERSONA TRATADA



Objetivos Estratégicos	Objetivos Específicos o Resultados del PEI de Cada U.O. de la SEDE		Objetivos Estratégicos Específicos del PEI de Cada DIRECCIÓN REGIONAL SECTORIAL		Estrategias / Producto	Acciones Centrales, Asignaciones Presupuestarias que no Resultan en Productos (APNOP)	Programas Presupuestales	Unidades Orgánicas de	Número	Cronograma Actividades, Proyectos y Obras				Presupuesto	Indicador	
	Descripción	Peso Relativo (%)	Descripción	Peso Relativo (%)						I	II	III	IV		PIA / PIM	Meta Numérica
Generales PEI-GRU							Actividades, Proyectos y Obras	Coordinación								
							135966 BRINDAR TRATAMIENTO A PERSONAS CON DIAGNÓSTICO DE DIABETES MELLITUS	REDES Y MCORREDES	247.0	61.0	62.0	62.0	62.0	S/1 500.00	247.0	PERSONA TRATADA
							135989 ATENCIÓN ESTOMATOLÓGICA PREVENTIVA BÁSICA EN NIÑOS, GESTANTES Y ADULTOS MAYORES	REDES Y MCORREDES	39588.0	9865.0	9867.0	9867.0	9866.0	S/531 406.00	39588.0	PERSONA TRATADA
							135990 ATENCIÓN ESTOMATOLÓGICA RECUPERATIVA BÁSICA EN NIÑOS, GESTANTES Y ADULTOS MAYORES	REDES Y MCORREDES	7172.0	1793.0	1792.0	1793.0	1794.0	S/85 300.00	7172.0	PERSONA TRATADA
							53283 ATENCIÓN ESTOMATOLÓGICA ESPECIALIZADA BÁSICA	REDES Y MCORREDES	48.0	6.0	6.0	8.0	28.0	S/1 500.00	48.0	PERSONA TRATADA
							136000 INFORMACIÓN Y SENSIBILIZACIÓN DE LA POBLACIÓN PARA EL CUIDADO DE LA SALUD DE LAS ENFERMEDADES NO TRANSMISIBLES	REDES Y MCORREDES	12250.0	3060.0	3060.0	3065.0	3065.0	S/1 500.00	12250.0	PERSONA INFORMADA
							136005 EXÁMENES DE TAMIZAJE Y TRATAMIENTO DE PERSONAS AFECTADAS POR INTOXICACIÓN DE METALES PESADOS	REDES Y MCORREDES	1116.0	279.0	279.0	279.0	279.0	S/223 306.00	1116.0	PERSONA TRATADA
							53773 MUJER TAMIZADA EN CÁNCER DE CUELLO UTERINO	REDES Y MCORREDES	4400.0	500.0	800.0	1400.0	1700.0	S/59 852.00	4400.0	PERSONA TAMIZADA
							136006 PROTEGER A LA NIÑA CON APLICACIÓN DE VACUNA VPH	REDES Y MCORREDES	520.0	130.0	130.0	130.0	130.0	S/1 500.00	520.0	NiÑO PROTEGIDO
							44185 MUJERES MAYORES DE 18 AÑOS CON CONSEJERÍA EN CÁNCER DE CERVIX	REDES Y MCORREDES	4400.0	500.0	800.0	1400.0	1700.0	S/4 873.00	4400.0	PERSONA
							44197 MUJERES MAYORES DE 18 AÑOS CON CONSEJERÍA DE CÁNCER DE MAMA	REDES Y MCORREDES	4400.0	500.0	800.0	1400.0	1700.0	S/4 802.00	4400.0	PERSONA
							0053327 CAPACITACIÓN DE COMUNIDADES EN HABILIDAD PARA REDUCIR EL RIESGO DE DAÑOS PARA LA SALUD	REDES Y MCORREDES	3.0	0.0	1.0	1.0	1.0	S/4 470.00	3.0	COMUNIDAD
							0077834 ENTRENAMIENTO DE LA POBLACIÓN EN RESPUESTA Y REHABILITACIÓN EN SALUD FRENTE A EMERGENCIAS Y DESASTRES	REDES Y MCORREDES	3.0	0.0	1.0	1.0	1.0	S/10 736.00	3.0	COMUNIDAD
						108812 DESARROLLO DE CAPACIDADES Y ASISTENCIA TÉCNICA EN GESTIÓN DEL RIESGO DE DESASTRES	REDES Y MCORREDES	100.0	25.0	25.0	25.0	25.0	S/5 500.00	100.0	PERSONA	
						106813 MONITOREO, SUPERVISIÓN Y EVALUACIÓN DE PRODUCTOS Y ACTIVIDADES EN GESTIÓN DE RIESGO DE DESASTRES	REDES Y MCORREDES	5.0	1.0	2.0	1.0	1.0	S/3 590.00	5.0	INFORME TÉCNICO	
						108777 DESARROLLO DE INSTRUMENTOS ESTRATÉGICOS PARA LA GESTIÓN DEL RIESGO DE DESASTRES	REDES Y MCORREDES	3.0	1.0	1.0	1.0	0.0	S/6 110.00	3.0	DOCUMENTO	
						77637 CAPACIDAD DE EXPANSIÓN ASISTENCIAL EN ESTABLECIMIENTOS DE SALUD ESTRATÉGICOS	REDES Y MCORREDES	1.0	0.0	0.0	1.0	0.0	S/17 500.00	1.0	ESTABLECIMIENTO DE SALUD	
						77639 ATENCIÓN DE SALUD Y MOVILIZACIÓN DE BRIGADAS FRENTE A EMERGENCIAS Y DESASTRES	REDES Y MCORREDES	500.0	125.0	125.0	125.0	125.0	S/30 770.00	500.0	ATENCIÓN	
						107763 SEGURIDAD FUNCIONAL DE ESTABLECIMIENTOS DE SALUD	REDES Y MCORREDES	2.0	0.0	1.0	1.0	0.0	S/1 550.00	2.0	ESTABLECIMIENTO DE SALUD	
						77631 ANÁLISIS DE LA VULNERABILIDAD DE ESTABLECIMIENTOS DE SALUD	REDES Y MCORREDES	2.0	0.0	1.0	1.0	0.0	S/6 820.00	2.0	ESTUDIO	
						107668 SEGURIDAD ESTRUCTURAL Y NO ESTRUCTURAL DE ESTABLECIMIENTOS DE SALUD	REDES Y MCORREDES	2.0	0.0	1.0	1.0	0.0	S/14 000.00	2.0	ESTABLECIMIENTO DE SALUD	



Objetivos Estratégicos	Objetivos Específicos o Resultados del PEI de Cada U.O. de la SEDE		Objetivos Estratégicos Específicos del PEI de Cada DIRECCIÓN REGIONAL		Estrategias / Producto	Acciones Centrales, Asignaciones Presupuestarias que no Resultan en Productos (APNOP)	Programas Presupuestales	Unidades Orgánicas de	Número	Cronograma Actividades, Proyectos y Obras				Presupuesto	Indicador	
	Descripción	Peso Relativo (%)	Descripción	Peso Relativo (%)						I	II	III	IV		Meta Numérica	Unidad de Medida
1.	OES MEJORAR LA CALIDAD DEL SERVICIO DE SALUD CON ÉNFASIS EN LA PROTECCIÓN DE LOS DERECHOS DE LOS USUARIOS DE LOS GRUPOS POBLACIONALES VULNERABLES	12.0		0.0	ORGANIZAR LOS SERVICIOS DE SALUD ACORDE AL MODELO INTEGRAL Y LAS NORMAS TÉCNICAS NACIONALES, REGIONALES Y LOCALES	0001027 MANTENIMIENTO DE LOS SERVICIOS GENERALES DE SALUD	77036 ORGANIZACIÓN E IMPLEMENTACIÓN DE SIMULACROS FRENTE A EMERGENCIAS Y DESASTRES	REDES Y MCORREDES	20.0	0.0	9.0	9.0	2.0	S/7 560.00	20.0	SIMULACRO
							107666 IMPLEMENTACIÓN DE CENTROS DE OPERACIÓN DE EMERGENCIAS DE SALUD PARA EL ANÁLISIS DE INFORMACIÓN Y TOMA DE DECISIONES ANTE SITUACIONES DE EMERGENCIAS Y DESASTRES	REDES Y MCORREDES	12.0	3.0	3.0	3.0	3.0	S/65 452.00	12.0	INFORME TÉCNICO
							0076118 SERVICIO DE TRASLADO DE PACIENTES ESTABLES (NO EMERGENCIA)	REDES Y MCORREDES	50.0	15.0	15.0	15.0	15.0	S/1 000.00	60.0	PACIENTE ATENDIDO
							0076120 SERVICIO DE TRASLADO DE PACIENTES EN SITUACIÓN CRÍTICA	REDES Y MCORREDES	62.0	15.0	15.0	15.0	15.0	S/1 000.00	62.0	PACIENTE ATENDIDO
							0136010 ATENCIÓN DE LA EMERGENCIA O URGENCIA EN ESTABLECIMIENTOS PARA PRIORIDAD I	REDES Y MCORREDES	1343.0	335.0	335.0	335.0	335.0	S/1 000.00	1343.0	ATENCIÓN
							0136014 CAPACITACIÓN EN ACTIVIDADES DE PROMOCIÓN DE LA SALUD ORIENTADAS A LAS PERSONAS CON DISCAPACIDAD	REDES Y MCORREDES	20.0	0.0	10.0	10.0	0.0	S/200.00	20.0	PERSONA CAPACITADA
							0136015 CAPACITACIÓN EN ESTABLECIMIENTOS DE SALUD PARA LA PROMOCIÓN DE LA SALUD PARA PERSONAS CON DISCAPACIDAD	REDES Y MCORREDES	16.0	0.0	8.0	8.0	0.0	S/100.00	16.0	ESTABLECIMIENTO DE SALUD
							0136017 CAPACITACIÓN EN LAS INSTITUCIONES EDUCATIVAS PARA LA PROMOCIÓN DE LA SALUD DE LAS PERSONAS CON DISCAPACIDAD	REDES Y MCORREDES	10.0	0.0	5.0	5.0	0.0	S/600.00	10.0	INSTITUCIÓN EDUCATIVA
							0136018 CAPACITACIÓN EN MEDICINA DE REHABILITACIÓN	REDES Y MCORREDES	10.0	0.0	10.0	0.0	0.0	S/1 000.00	10.0	PERSONA CAPACITADA
							0136019 ATENCIÓN DE REHABILITACIÓN PARA PERSONAS CON DISCAPACIDAD FÍSICA	REDES Y MCORREDES	317.0	79.0	82.0	76.0	76.0	S/2 000.00	317.0	ATENCIÓN
							0136020 ATENCIÓN DE REHABILITACIÓN PARA PERSONAS CON DISCAPACIDAD SENSORIAL	REDES Y MCORREDES	16.0	4.0	4.0	4.0	4.0	S/200.00	16.0	ATENCIÓN
							01360780 TAMBALE DE PERSONAS CON TRANSITORIOS MENTALES Y PROBLEMAS PSICOSOCIALES	REDES Y MCORREDES	13346.0	3337.0	3336.0	3337.0	3336.0	S/209 082.00	13346.0	PERSONA TAMBALE
							00251 ATENCIÓN BÁSICA (MEJORA DE LA OFERTA DE LOS SERVICIOS DE SALUD)	REDES Y MCORREDES	3.0	0.0	0.0	0.0	3.0	S/1 243 430.00	3.0	ESTABLECIMIENTO DE SALUD
							00256 BRINDAR ATENCIÓN BÁSICA DE SALUD (CLAS)	REDES Y MCORREDES	55000.0	13750.0	13750.0	13750.0	13750.0	S/406 066.00	55000.0	ATENCIÓN
							000266 ATENCIÓN EN CONSULTA EXTERNA ESPECIALIZADA	REDES Y MCORREDES	15000.0	3750.0	3750.0	3750.0	3750.0	S/669 495.00	15000.0	ATENCIÓN



Objetivos Estratégicos	Objetivos Específicos o Resultados del PEI de Cada U.O. de la SEDE		Objetivos Estratégicos Específicos del PEI de Cada DIRECCIÓN REGIONAL		Estrategias / Producto	Acciones Centrales, Asignaciones Presupuestarias que no Resultan en Productos (APNOP)	Programas Presupuestales	Unidades Orgánicas de	Número	Cronograma Actividades, Proyectos y Obras				Presupuesto	Indicador	
	Descripción	Peso Relativo (%)	Descripción	Peso Relativo (%)						I	II	III	IV		Meta Numérica	Unidad de Medida
Generales PEI-GRJ						000256 ATENCIÓN DE EMERGENCIAS Y URGENCIAS ESPECIALIZADA		REDES Y MCORRREDES	7000.0	1750.0	1750.0	1750.0	1750.0	S/231 808.00	7000.0	ATENCIÓN
						000971 INTERVENCIONES QUIRURGICAS ESPECIALIZADAS (CRUGIA MAYOR EXCEPTO CESAREAS)		REDES Y MCORRREDES	700.0	175.0	175.0	175.0	175.0	S/785 680.00	700.0	INTERVENCIÓN
						000289 ATENCIÓN EN HOSPITALIZACIÓN		REDES Y MCORRREDES	1900.0	475.0	475.0	475.0	475.0	S/1 807 310.00	1900.0	DÍA - CAMA
						000297 BRINDAR ASISTENCIA EN MEDICINA FISICA Y REHABILITACIÓN		REDES Y MCORRREDES	5500.0	1375.0	1375.0	1375.0	1375.0	S/45 437.00	5500.0	ATENDIDO
						000296 BRINDAR APOYO AL DIAGNÓSTICO POR IMÁGENES		REDES Y MCORRREDES	11984.0	2996.0	2996.0	2996.0	2996.0	S/650 298.00	11984.0	EXAMEN
						000319 BRINDAR ASISTENCIA EN DISPENSACIÓN DE MEDICAMENTOS Y PRODUCTOS FARMACÉUTICOS - HOSPITAL		REDES Y MCORRREDES	125000.0	30000.0	30000.0	32500.0	32500.0	S/843 846.00	125000.0	RECETA
						000194 ASEGURAR LA PROVISIÓN DE ALIMENTACIÓN ADECUADA PARA ENFERMOS		REDES Y MCORRREDES	106000.0	26500.0	26500.0	26500.0	26500.0	S/679 679.00	106000.0	RACIÓN
						000266 ATENCIÓN EN CONSULTAS EXTERNAS (CS - PS)		REDES Y MCORRREDES	360000.0	90000.0	90000.0	90000.0	90000.0	S/1 382 453.00	360000.0	ATENCIÓN
						000289 ATENCIÓN EN HOSPITALIZACIÓN (CS)		REDES Y MCORRREDES	360.0	90.0	90.0	90.0	90.0	S/1 028 572.00	360.0	EGRESO
						EXPENDIO DE ALIMENTOS (COMEDORES NACIONALES)		REDES Y MCORRREDES	60000.0	15000.0	15000.0	15000.0	15000.0	S/268 349.00	60000.0	RACIÓN
						001479 VOLANCIA Y CONTROL DE EPIDEMIAS		REDES Y MCORRREDES	52.0	13.0	13.0	13.0	13.0	S/49 639.00	52.0	INFORME
						001183 PAGO DE PENSIONES Y BENEFICIOS A CESANTES Y JUBILADOS		REDES Y MCORRREDES	12.0	3.0	3.0	3.0	3.0	S/1 722 600.00	12.0	PLANILLAS
						FORMULAR POLÍTICAS PÚBLICAS Y PROYECTOS DE INVERSIÓN SOCIAL EN SALUD CON EL APOYO DE PROFESIONALES DE LOS ESPACIOS NACIONALES		ECONOMALOGISTCA Y RRIH	10.0	3.0	3.0	1.0	3.0	S/53 138.00	10.0	000 INFORME
	068 FORTALECER EL ROL DE RECTORIA EN SALUD POR NIVELES A NIVEL REGIONAL	20.0		0.0		0000576 DESARROLLAR EL PLANEAMIENTO DE LA GESTION										



Objetivos Estratégicos	Objetivos Específicos o Resultados del PEI de Cada U.O. de la SEDE		Objetivos Estratégicos Específicos del PEI de Cada DIRECCIÓN REGIONAL		Estrategias / Producto	Acciones Centrales, Asignaciones Presupuestarias que no Resultan en Productos (APNOP)	Programas Presupuestales	Unidades Orgánicas de	Número	Cronograma Actividades, Proyectos y Obras				Presupuesto	Indicador	
	Descripción	Peso Relativo (%)	Descripción	Peso Relativo (%)						I	II	III	IV		Meta Numérica	Unidad de Medida
1.	OER: FORTALECER EL ROL DE RECTORIA EN SALUD POR NIVELES A NIVEL REGIONAL	17.0		0.0	FORMULAR POLITICAS PUBLICAS Y PROYECTOS DE INVERSION SOCIAL EN SALUD CON EL APOYO DE PROFESIONALES DE LOS SERVICIOS REGIONALES Y NACIONALES	0000888 GESTION ADMINISTRATIVA- 0000009 ACCIONES ADMINISTRATIVAS	Actividades, Proyectos y Obras	COORDINACIÓN	48.0	12.0	12.0	12.0	12.0	S/611,811.00	48.0	060 INFORME
						0001475 VIGILANCIA Y CONTROL DE EPIDEMIAS		ESTADISTICA	52.0	13.0	13.0	13.0	13.0	S/37,326.00	52.0	060 INFORME
						0000888 GESTION ADMINISTRATIVA- 0000009 ACCIONES ADMINISTRATIVAS		REDES Y MICROREDES	34.0	8.0	9.0	8.0	9.0	S/1,577,114.00	34.0	INFORME REALIZADOS
						0001475 VIGILANCIA Y CONTROL DE EPIDEMIAS		REDES Y MICRO REDES	206.0	51.0	53.0	50.0	52.0	S/11,060.00	206.0	INFORMES REALIZADOS
1.	OES: MEJORAR LA CALIDAD DEL SERVICIO DE SALUD CON ENFASIS EN LA PROTECCION DE LOS DERECHOS DE LOS USUARIOS DE LOS GRUPOS POBLACIONALES VULNERABLES	15.0		0.0	OPTIMIZAR LA ATENCION A PERSONAS DISPERGAS Y EXCLUIDAS (ASPED) PARA MEJORAR LA ACCESIBILIDAD A LOS SERVICIOS DE SALUD	0001153 PAGO DE PENSIONES Y BENEFICIOS A CESANTES Y JUBILADOS- 0013234 - 0001154		REDES Y MICRO REDES	12.0	3.0	3.0	3.0	3.0	S/219,800.00	12.0	PLANILLAS ELABORADAS
						0000266 ATENCION EN CONSULTA EXTERNA ESPECIALIZADA HOSPITAL		ESTADISTICA	26000.0	6500.0	6500.0	6500.0	6500.0	S/127,777.00	26000.0	006 ATENCION
						0000194 ASEGURAR LA PROVISION DE ALIMENTACION ADECUADA PARA ENFERMOS		LOGISTICA Y HOSPITALIZACION	27000.0	6750.0	6750.0	6750.0	6750.0	S/61,126.00	27000.0	RACION
						0000266 BRANDAR APOYO AL DIAGNOSTICO POR IMAGENES		ESTADISTICA Y LOGISTICA	2800.0	700.0	700.0	700.0	700.0	S/70,926.00	2800.0	031 DIAS - CAMA
					ORGANIZAR LOS SERVICIOS DE SALUD ACORDE AL MODELO INTEGRAL Y LAS NORMAS TECNICAS NACIONALES, REGIONALES Y LOCALES	0000266 ATENCION EN CONSULTAS EXTERNAS (C.S.Y P.S)/BASICA		LABORATORIO, ECOGRAFIA Y LOGISTICA	26700.0	6675.0	6675.0	6675.0	6675.0	S/121,473.00	26700.0	EXAMEN
						0000266 ATENCION EN CONSULTAS EXTERNAS (C.S.Y P.S)/BASICA		LOGISTICA	86000.0	17000.0	17000.0	17000.0	17000.0	S/377,981.00	86000.0	006 ATENCION
						0001027 MANTENIMIENTO DE LOS SERVICIOS GENERALES DE SALUD		LOGISTICA	70.0	18.0	18.0	18.0	18.0	S/574,038.00	70.0	060 INFORMES
						00251 ATENCION BASICA (MEJORA DE LA OFERTA DE		LOGISTICA	24.0	0.0	4.0	8.0	12.0	S/827,645.00	24.0	044 EE SS



Objetivos Estratégicos	Objetivos Específicos o Resultados del PEI de Cada U.O. de la SEDE		Objetivos Estratégicos Específicos del PEI de Cada DIRECCIÓN REGIONAL		Estrategias / Producto	Acciones Centrales, Asignaciones Presupuestarias que no Resulten en Productos (APNOP)	Programas Presupuestales Actividades, Proyectos y Obras	Unidades Orgánicas de	Número	Cronograma Actividades, Proyectos y Obras				Presupuesto	Indicador	
	Descripción	Peso Relativo (%)	Descripción	Peso Relativo (%)						I	II	III	IV		Meta Numérica	Unidad de Medida
1.	OES FORTALECER EL ROL DE RECTORIA EN SALUD POR NIVEL REGIONAL	17.0			FORMULAR POLITICAS PUBLICAS Y PROYECTOS DE INVERSION SOCIAL EN SALUD CON EL APOYO DE PROFESIONALES DE LOS ESPACIOS NACIONALES	LOS SERVICIOS DE SALUD: 0012035 MEJORAMIENTO DE LOS SERVICIOS DE SALUD										
						0000319 BRINDAR ADECUADA DISPENSACION DE MEDICAMENTOS Y PRODUCTOS FARMACEUTICOS	LOGISTICA Y CONSULTORIOS EXTERNOS		50000.0	14000.0	14000.0	14000.0	14000.0	S/182 916.00	50000.0	RECETA
						0000971 INTERVENCIONES QUIRURGICAS ESPECIALIZADAS (GRUGIA MAYOR -EXCEPTO CESAREAS)	LOGISTICA		245.0	61.0	61.0	61.0	62.0	S/170 620.00	245.0	INTERVENCION
						0000256 ATENCION DE EMERGENCIAS Y URGENCIAS ESPECIALIZADA	LOGISTICA		3350.0	837.0	837.0	837.0	839.0	S/109 965.00	3350.0	006 ATENCION
1.	OES DISMINUIR LA MORTALIDAD MATERNA Y NEONATAL	21.0		0.0	GESTIONAR POR RESULTADOS SEGUN PROGRAMAS ESTRATEGICOS	70311 ACCIONES PARA EL PLANEAMIENTO Y PRESUPUESTO INSTITUCIONAL (OEPE)			16.0	3.0	4.0	4.0	5.0	S/185 636.00	16.0	INFORME
						0044277 MONITOREO, SUPERVISION EVALUACION Y CONTROL DE LA SALUD MATERNO NEONATAL	SALUD DE LAS PERSONAS		16.0	4.0	4.0	4.0	4.0	S/48 568.00	16.0	006 INFORME
						005320 ADOLESCENTES ACCEDEN A LOS SERVICIOS DE SALUD PARA LA PREVENCIÓN DEL EMBARAZO NO PLANIFICADO	SALUD DE LAS PERSONAS		600.0	0.0	200.0	200.0	200.0	S/11 000.00	600.0	ADOLESCENTE ATENDIDO 006 ATENCION
						0033172 ATENCION PRENATAL REENFOCADA	SALUD DE LAS SPERSONAS		428.0	107.0	107.0	107.0	107.0	S/164 445.00	428.0	058 GESTANTE CONTROLADA
						0033289 COMUNIDADES PROMUEVEN PRACTICAS SALUDABLES EN SALUD SEXUAL Y REPRODUCTIVA	SALUD DE LAS PERSONAS		4.0	0.0	1.0	1.0	2.0	S/12 000.00	4.0	019 COMUNIDAD
						0033290 INSITUCCIONES EDUCATIVAS PROMUEVEN PRACTICAS SALUDABLES EN SALUD SEXUAL Y REPRODUCTIVA	SALUD DE LAS SPERSONAS		55.0	0.0	18.0	18.0	19.0	S/11 891.00	55.0	236 INSTITUCION EDUCATIVA
						0033291 POBLACION ACCDEE A METODOS DE PLANIFICACION FAMILIAR	SALUD DE LAS PERSONAS		1479.0	370.0	370.0	370.0	395.0	S/176 843.00	1479.0	206 PAREJA PROTEGIDA
						0033292 POBLACION ACCDEE A SERVICIOS DE CONSERVACION EN SALUD SEXUAL Y REPRODUCTIVA	SALUD DE LAS PERSONAS		660.0	185.0	185.0	185.0	165.0	S/26 504.00	660.0	006 ATENCION
						0033294 ATENCION DE LA GESTANTE CON COMPLICACIONES	SALUD DE LAS PERSONAS		80.0	20.0	20.0	20.0	20.0	S/66 000.00	80.0	207 GESTANTE ATENDIDA
						0033295 ATENCION DEL PARTO NORMAL	SALUD DE LAS PERSONAS		328.0	82.0	82.0	82.0	82.0	S/478 704.00	328.0	208 PARTO NORMAL



Objetivos Estratégicos	Objetivos Específicos o Resultados del PEI de Cada U.O. de la SEDE		Objetivos Estratégicos Específicos del PEI de Cada DIRECCIÓN REGIONAL		Estrategias / Producto	Acciones Centrales, Asignaciones Presupuestarias que no Resultan en Productos (APNOP)	Programas Presupuestales	Unidades Orgánicas de	Número	Cronograma Actividades, Proyectos y Obras				Presupuesto	Indicador	
	Descripción	Peso Relativo (%)	Descripción	Peso Relativo (%)						I	II	III	IV		Meta Numérica	Unidad de Medida
1. Generales PEIGRU							Actividades, Proyectos y Obras	Coordinación	35.0	9.0	9.0	9.0	8.0	S/301 036.00	35.0	210 CESAREA
							003297 ATENCIÓN DEL PARTO COMPLICADO QUIRÚRGICO	SALUD DE LAS PERSONAS	35.0	9.0	9.0	9.0	8.0	S/301 036.00	35.0	210 CESAREA
							0033198 ATENCIÓN DEL PUERPERIO	SALUD DE LAS PERSONAS	354.0	89.0	89.0	88.0	88.0	S/12 000.00	354.0	211 ATENCIÓN PUERPERAL
							0033299 ATENCIÓN DEL PUERPERIO CON COMPLICACIONES	SALUD DE LAS PERSONAS	9.0	2.0	2.0	2.0	3.0	S/69 845.00	9.0	212 EGRESO
							0033304 ACCESO AL SISTEMA DE REFERENCIA INSTITUCIONAL	SIS	77.0	19.0	19.0	19.0	20.0	S/38 400.00	77.0	214 GESTANTE Y/O NEONATO REFERIDO
							0033305 ATENCIÓN DEL RECIÉN NACIDO NORMAL	ATENCIÓN DE LAS PERSONAS	332.0	83.0	83.0	83.0	83.0	S/126 424.00	332.0	239 RECIÉN NACIDO NORMAL ATENDIDO
							0033306 ATENCIÓN DEL RECIÉN NACIDO CON COMPLICACIONES	SP	31.0	8.0	8.0	8.0	7.0	S/243 985.00	31.0	212 EGRESO
							0033412 FAMILIAS SALUDABLES INFORMADAS RESPECTO DE SU SALUD SEXUAL Y REPRODUCTIVA	PROMESA	428.0	107.0	107.0	107.0	107.0	S/208 442.00	428.0	056 FAMILIA
	OE1: REDUCIR LA DESNUTRICIÓN CRÓNICA INFANTIL	24.0				GESTIONAR POR RESULTADOS SEGÚN PROGRAMAS ESTRATÉGICOS	0033244 VIGILANCIA INVESTIGACIÓN Y TECNOLOGÍAS EN NUTRICIÓN	SALUD DE LAS PERSONAS	13.0	3.0	4.0	3.0	3.0	S/3 300.00	13.0	060 INFORME
							004276 MONITOREO SUPERVISIÓN EVALUACIÓN Y CONTROL DEL PROGRAMA ARTICULADO NUTRICIONAL	SALUD DE LAS PERSONAS	18.0	4.0	4.0	4.0	4.0	S/2 500.00	18.0	060 INFORME
							0033260 VIGILANCIA DE LA CALIDAD DE AGUA PARA EL CONSUMO HUMANO	SALUD DE LAS PERSONAS	50.0	12.0	13.0	12.0	13.0	S/73 687.00	50.0	233 CENTRO POBLADO
							0033308 DESINFECCIÓN Y/O TRATAMIENTO DEL AGUA PARA EL CONSUMO HUMANO	SALUD DE LAS PERSONAS	48.0	12.0	12.0	12.0	12.0	S/81 370.00	48.0	233 CENTRO POBLADO
							0033248 MUNICIPIOS SALUDABLES PROMUEVEN EL CUIDADO INFANTIL Y LA ADECUADA ALIMENTACIÓN	PROMESA	4.0	1.0	1.0	1.0	1.0	S/11 300.00	4.0	215 MUNICIPIO
							0033249 COMUNIDADES SALUDABLES PROMUEVEN EL CUIDADO INFANTIL Y ADECUADA ALIMENTACIÓN	PROMESA	4.0	1.0	1.0	1.0	1.0	S/4 000.00	4.0	019 COMUNIDAD
							0033250 INSTITUCIONES EDUCATIVAS SALUDABLES PROMUEVEN EL CUIDADO INFANTIL Y LA ADECUADA ALIMENTACIÓN	PROMESA	15.0	0.0	5.0	5.0	5.0	S/32 467.00	15.0	238 INSTITUCIÓN EDUCATIVA
							0033261 FAMILIAS SALUDABLES CON MONITOREO PARA EL CUIDADO INFANTIL Y LA ADECUADA ALIMENTACIÓN Y PROTECCIÓN DEL MENOR DE 36 MESES	PROMESA	445.0	112.0	111.0	111.0	111.0	S/129 190.00	445.0	056 FAMILIA
							0033254 NIÑOS CON VACUNA COMPLETA	SALUD DE LAS PERSONAS	1947.0	488.0	487.0	487.0	487.0	S/821 482.00	1947.0	216 NIÑO PROTEGIDO
							0033255 NIÑOS CON CRED COMPLETO SEGÚN EDAD	SALUD DE LAS PERSONAS	1120.0	280.0	281.0	280.0	279.0	S/167 363.00	1120.0	218 NIÑO CONTROLADO
							0033256 NIÑOS CON SUPLEMENTO DE HIERRO Y VITAMINA A	SALUD DE LAS PERSONAS	1120.0	280.0	280.0	280.0	280.0	S/187 648.00	1120.0	220 NIÑO SUPLEMENTADO
							0033311 ATENCIÓN RA	SALUD DE LAS PERSONAS	3716.0	928.0	930.0	928.0	930.0	S/380 348.00	3716.0	016 CASO TRATADO
							0033312 ATENCIÓN EDA	SALUD DE LAS PERSONAS	1045.0	261.0	262.0	261.0	261.0	S/242 869.00	1045.0	018 CASO TRATADO
							0033313 ATENCIÓN RA CON COMPLICACIONES	SALUD DE LAS PERSONAS	93.0	22.0	25.0	22.0	24.0	S/151 410.00	93.0	016 CASO TRATADO
							0033314 ATENCIÓN EDA CON COMPLICACIONES	SALUD DE LAS PERSONAS	24.0	5.0	7.0	5.0	7.0	S/161 263.00	24.0	016 CASO TRATADO
							0033317 GESTANTE CON SUPLEMENTO DE HIERRO Y ÁCIDO FÓLICO	SALUD MATERNO	416.0	104.0	104.0	104.0	104.0	S/59 708.00	416.0	234 GESTANTE SUPLEMENTADA
							0033414 ATENCIÓN DE NIÑOS Y NIÑAS CON PARASITOSIS INTestinal	SALUD DE LAS PERSONAS	132.0	33.0	33.0	33.0	33.0	S/163 049.00	132.0	018 CASO TRATADO



Objetivos Estratégicos	Objetivos Específicos o Resultados del PEI de Cada U.O. de la SEDE		Objetivos Estratégicos Específicos del PEI de Cada DIRECCIÓN REGIONAL		Estrategias / Producto	Acciones Centrales, Asignaciones Presupuestarias que no Resultan en Productos (APNOP)	Programas Presupuestales Actividades, Proyectos y Obras	Unidades Orgánicas de Coordinación	Número	Cronograma Actividades, Proyectos y Obras				Presupuesto	Indicador	
	Descripción	Peso Relativo (%)	Descripción	Peso Relativo (%)						I	II	III	IV		Meta Numérica	Unidad de Medida
1.	OE2 DISMINUIR LA MORTALIDAD MATERNA Y NEONATAL	18.0	0.0	GESTIONAR POR RESULTADOS SEGUN PROGRAMAS ESTRATEGICOS		44277 MONITOREO, SUPERVISION, EVALUACION Y CONTROL DE LA SALUD MATERNO NEONATAL	DIFESAREDES DE SALUD	18.0	4.0	4.0	4.0	4.0	S/3 500.00	18.0	INFORMES REALIZADOS	
						53220 ADOLESCENTES ACEDEN A LOS SERVICIOS DE SALUD PARA LA PREVENCIÓN DEL EMBARAZO NO PLANIFICADO	REDES DE SALUD/HOSP	2669.0	667.0	667.0	667.0	668.0	S/22 836.00	2669.0	ATENCIÓNES A ADOLESCENTES	
						33172 ATENCIÓN PRENATAL REENFOCADA	REDES DE SALUD/HOSP	1840.0	480.0	480.0	480.0	460.0	S/429 924.00	1840.0	GESTANTES CONTROLADAS	
						33290 INSTITUCIONES EDUCATIVAS PROMUEVEN PRACTICAS SALUDABLES EN SALUD SEXUAL Y REPRODUCTIVA	REDES DE SALUD	30.0	0.0	0.0	0.0	30.0	S/297 525.00	30.0	INSTITUCIONES EDUCATIVAS SALUDABLES	
						33281 POBLACION ACCEDE A METODOS DE PLANIFICACION FAMILIAR	REDES DE SALUD/HOSP	6377.0	1594.0	1594.0	1594.0	1595.0	S/129 475.00	6377.0	PAREJAS PROTEGIDAS	
						33294 ATENCIÓN DE LA GESTANTE CON COMPLICACIONES	REDES DE SALUD/HOSP	765.0	191.0	191.0	191.0	192.0	S/198 486.00	765.0	GESTANTE ATENDIDA	
						33285 ATENCIÓN DEL PARTO NORMAL	REDES DE SALUD/HOSP	1288.0	322.0	322.0	322.0	322.0	S/84 825.00	1288.0	PARTO NORMAL	
						33296 ATENCIÓN DEL PARTO COMPLICADO NO QUIRURGICO	REDES DE SALUD/HOSP	84.0	21.0	21.0	21.0	21.0	S/632 326.00	84.0	PARTO COMPLICADO	
						33297 ATENCIÓN DEL PARTO COMPLICADO QUIRURGICO	HOSPITAL	460.0	115.0	115.0	115.0	115.0	S/149 509.00	460.0	CESARIAS	
						33298 ATENCIÓN DEL PUERPERIO	REDES DE SALUD/HOSP	1775.0	443.0	444.0	444.0	444.0	S/273 525.00	1775.0	ATENCIÓNES DE PUERPERIO	
						33299 ATENCIÓN DEL PUERPERIO CON COMPLICACIONES	REDES DE SALUD/HOSP	30.0	7.0	8.0	7.0	8.0	S/467 186.00	30.0	ATENCIÓNES DE PUERPERIO CON COMPLICACIONES	
						33300 ATENCIÓN OBSTETRICA EN LA UNIDAD DE CIUDADOS INTENSIVOS	HOSPITAL	30.0	7.0	8.0	7.0	8.0	S/595 391.00	30.0	ATENCIÓNES OBSTETRICAS	
						33304 ACCESO AL SISTEMA DE REFERENCIA INSTITUCIONAL	REDES DE SALUD/HOSP	896.0	224.0	224.0	224.0	224.0	S/765 403.00	896.0	GESTANTES Y/O NEONATO REFERIDO	
						33305 ATENCIÓN DEL RECEN NACIDO NORMAL	REDES DE SALUD/HOSP	1550.0	387.0	388.0	387.0	388.0	S/140 125.00	1550.0	ATENCIÓNES A RECÉN NACIDOS NORMALES	
						33306 ATENCIÓN DEL RECÉN NACIDO CON COMPLICACIONES	REDES DE SALUD/HOSP	276.0	69.0	69.0	69.0	69.0	S/1 116 399.00	276.0	ATENCIÓNES A RECÉN NACIDOS CON COMPLICACIONES	
						33307 ATENCIÓN DEL RECÉN NACIDO CON COMPLICACIONES QUE REQUIEREN UNIDAD DE CIUDADOS INTENSIVOS NEONATALES – UCN	HOSPITAL	59.0	14.0	15.0	15.0	15.0	S/379 505.00	59.0	ATENCIÓNES DE RECÉN NACIDOS QUE REQUIEREN UCN	
						1.	OE3: PREVENIR Y CONTROLAR EFICAZMENTE LOS DAÑOS Y RIESGOS PREVALENTES, CON ENFASIS EN LAS PRIORIDADES REGIONALES	17.0	0.0	GESTIONAR POR RESULTADOS SEGUN PROGRAMAS ESTRATEGICOS		43962 DESPISTAJE DE TUBERCULOSIS EN SINTOMATICOS RESPIRATORIOS / (3300812 SINTOMATICO RESPIRATORIO CON DESPISTAJE DE TUBERCULOSIS)	REDES DE SALUD/HOSP	7560.0	1890.0	1890.0
43984 DIAGNOSTICO DE CASOS DE TUBERCULOSIS / (3000814 PERSONAS CON DIAGNOSTICO DE TUBERCULOSIS)	REDES DE SALUD/HOSP	45.0	11.0	11.0	11.0							12.0	S/346 925.00	45.0	PERSONA DIAGNOSTICADA	
43986 TRATAMIENTO DE PERSONAS PPL	REDES DE SALUD/HOSP	1.0	0.0	0.0	0.0							1.0	S/1 500.00	1.0	PERSONA TRATADA	
136027 PROMOVER EN LAS FAMILIAS PRACTICAS SALUDABLES PARA LA PREVENCIÓN DE VIH/SIDA Y TUBERCULOSIS	REDES DE SALUD	241.0	0.0	0.0	0.0							241.0	S/214 931.00	241.0	FAMILIA	



Objetivos Estratégicos	Objetivos Específicos o Resultados del PEI de Cada U.O. de la SEDE		Objetivos Estratégicos Específicos del PEI de Cada DIRECCIÓN REGIONAL		Estrategias / Producto	Acciones Centrales, Asignaciones Presupuestarias que no Resulten en Productos (APNOP)	Programas Presupuestales	Unidades Orgánicas de	Número	Cronograma Actividades, Proyectos y Obras				Presupuesto	Indicador	
	Descripción	Peso Relativo (%)	Descripción	Peso Relativo (%)						I	II	III	IV		Meta Numérica	Unidad de Medida
Generales PEI-GRU							Actividades, Proyectos y Obras	Coordinación		1237.0	1238.0	1237.0	1238.0	S/382.776.00	4950.0	PERSONA TAMIZADA
							136033 ENTREGAR A ADULTOS Y JOVENES VARONES CONSEJERIA Y TAMIZAJE PARA ITS Y VIH/SIDA	REDES DE SALUD/HOSP.	4950.0	1237.0	1238.0	1237.0	1238.0	S/382.776.00	4950.0	PERSONA TAMIZADA
							43981 POBLACIÓN DE ALTO RIESGO RECIBE INFORMACIÓN Y ATENCIÓN PREVENTIVA SDA	REDES DE SALUD/HOSP.	128.0	31.0	32.0	31.0	32.0	S/120.339.00	128.0	PERSONA ATENDIDA
							0136036 BRINDAR A POBLACIÓN CON INFECCIONES DE TRANSMISIÓN SEXUAL TRATAMIENTO SEGUN GUÍAS CLÍNICAS	REDES DE SALUD/HOSP.	8250.0	1562.0	1563.0	1562.0	1563.0	S/2.000.00	8250.0	PERSONA TRATADA
							0136038 BRINDAR TRATAMIENTO OPORTUNO A MUJERES GESTANTES REACTIVAS Y NIÑOS EXPUESTOS AL VIH	HOSPITAL	4.0	1.0	1.0	1.0	1.0	S/5.000.00	4.0	PERSONA ATENDIDA
							0136042 BRINDAR TRATAMIENTO PARA TUBERCULOSIS A PERSONAS CON COMORBILIDAD	REDES DE SALUD/HOSP.	2.0	0.0	1.0	0.0	1.0	S/40.697.00	2.0	PERSONA TRATADA
							43982 VACUNACIÓN ANIMALES DOMESTICOS	REDES DE SALUD/HOSP.	15000.0	3750.0	3750.0	3750.0	3750.0	S/66.644.00	15000.0	ANIMALES VACUNADOS
							43984 DIAGNOSTICO Y TRATAMIENTO DE CASOS DE ENFERMEDADES ZOONOTICAS	REDES DE SALUD/HOSP.	1650.0	412.0	413.0	412.0	413.0	S/20.000.00	1650.0	PERSONAS TRATADAS
							44119 COMUNIDAD CON FACTORES DE RIESGO CONTROLADOS	REDES DE SALUD	3.0	0.0	0.0	0.0	3.0	S/3.580.00	3.0	COMUNIDADES CONTROLADAS
							43985 MONITOREO, SUPERVISION, EVALUACION Y CONTROL DE ENFERMEDADES NO TRANSMISIBLES (SALUD MENTAL, SALUD BUCAL, SALUD OCULAR, METALES PESADOS, HIPERTENSION Y DIABETES)	DIRESAREDES DE SALUD	16.0	4.0	4.0	4.0	4.0	S/46.325.00	16.0	INFORMES REALIZADOS
							135993 EVALUACION DE TAZA Y DIAGNOSTICO DE PACIENTE CON CATARATAS	REDES DE SALUD/HOSP.	2624.0	656.0	656.0	656.0	656.0	S/1.500.00	2624.0	PERSONA TAMIZADA
							135994 BRINDAR TRATAMIENTO A PACIENTES CON DIAGNOSTICO DE CATARATAS	REDES DE SALUD/HOSP.	20.0	5.0	5.0	5.0	5.0	S/86.607.00	20.0	PERSONA TRATADA
							135998 BRINDAR TRATAMIENTO A PERSONAS CON DIAGNOSTICO DE HIPERTENSION ARTERIAL	REDES DE SALUD/HOSP.	377.0	94.0	94.0	94.0	95.0	S/49.100.00	377.0	PERSONA TRATADA
							135999 BRINDAR TRATAMIENTO A PERSONAS CON DIAGNOSTICO DE DIABETES MELLITUS	REDES DE SALUD/HOSP.	380.0	95.0	95.0	95.0	95.0	S/3.000.00	380.0	PERSONA TRATADA
							135999 ATENCION ESTOMATOLOGICA PREVENTIVA BASICA EN NIÑOS, GESTANTES Y ADULTOS MAYORES	REDES DE SALUD/HOSP.	40414.0	10103.0	10104.0	10103.0	10104.0	S/257.848.00	40414.0	PERSONA TRATADA
							135990 ATENCION ESTOMATOLOGICA RECUPERATIVA BASICA EN NIÑOS, GESTANTES Y ADULTOS MAYORES	REDES DE SALUD/HOSP.	14331.0	3582.0	3583.0	3583.0	3583.0	S/21.593.00	14331.0	PERSONA TRATADA
							53293 ATENCION ESTOMATOLOGICA ESPECIALIZADA BASICA	HOSPITAL	341.0	85.0	85.0	85.0	86.0	S/178.946.00	341.0	PERSONA TRATADA
							136002 PROMOCION DE PRACTICAS SALUDABLES E INSTITUCIONES EDUCATIVAS PARA LA PREVENCIÓN DE LAS ENFERMEDADES NO TRANSMISIBLES (MENTAL, VUCAL, OCULAR, METALES PESADOS, HIPERTENSION ARTERIAL Y DIABETES MELLITUS)	REDES DE SALUD	56.0	0.0	0.0	0.0	56.0	S/103.806.00	56.0	INSTITUCIONES EDUCATIVAS
							53773 MUJER TAMIZADA EN CANCER DE CUELLO UTERINO TRANSMISIBLES (MENTAL, VUCAL, OCULAR, METALES PESADOS, HIPERTENSION ARTERIAL Y DIABETES MELLITUS)	HOSPITAL	6150.0	1537.0	1538.0	1537.0	1538.0	S/22.836.00	6150.0	PERSONA TAMIZADA
							77249 DETERMINACION DEL ESTADO CLINICO Y TRATAMIENTO DEL CANCER DEL CUELLO UTERINO	HOSPITAL	7.0	1.0	2.0	2.0	2.0	S/1.600.00	7.0	PERSONA



Objetivos Estratégicos	Objetivos Específicos o Resultados del PEI de Cada U.O. de la SEDE		Objetivos Estratégicos Específicos del PEI de Cada DIRECCIÓN REGIONAL		Estrategias / Producto	Acciones Centrales, Asignaciones Presupuestarias que no Resultan en Productos (APNOP)	Programas Presupuestales	Unidades Orgánicas de	Número	Cronograma Actividades, Proyectos y Obras				Presupuesto	Indicador	
	Descripción	Peso Relativo (%)	Descripción	Peso Relativo (%)						I	II	III	IV		Meta Numérica	Unidad de Medida
Generales PEI-GRJ							Actividades, Proyectos y Obras	Coordinación								
							77250 DETERMINACIÓN DEL ESTADIO CLÍNICO Y TRATAMIENTO DEL CÁNCER DE MAMA	HOSPITAL	7.0	1.0	2.0	2.0	2.0	S/1 622.00	7.0	PERSONA
							77254 DIAGNÓSTICO ESTADIALE Y TRATAMIENTO DEL CÁNCER DEL COLON Y RECTO	HOSPITAL	0.0	0.0	0.0	0.0	0.0	S/5 410.00	0.0	PERSONA
							77694 EXAMEN DE COLPOSCOPIA EN MUJERES CON CITOLOGÍA ANORMAL	HOSPITAL	50.0	12.0	13.0	12.0	13.0	S/1 500.00	50.0	PERSONA
							77695 CROTERAPIA O COMO LEEP EN MUJERES CON CITOLOGÍA ANORMAL	HOSPITAL	60.0	15.0	15.0	15.0	15.0	S/44 000.00	60.0	PERSONA
							136006 PROTEGER A LA NIÑA CON APLICACIÓN DE VACUNA VPH	HOSPITAL	587.0	146.0	147.0	147.0	147.0	S/1 500.00	587.0	NIÑO PROTEGIDO
							44195 MUJERES MAYORES DE 18 AÑOS CON CONSEJERÍA EN CÁNCER DE CÉRVIX	HOSPITAL	5000.0	1250.0	1250.0	1250.0	1250.0	S/39 372.00	5000.0	PERSONA
							44197 MUJERES MAYORES DE 18 AÑOS CON CONSEJERÍA DE CÁNCER DE MAMA	HOSPITAL	6150.0	1537.0	1538.0	1537.0	1538.0	S/1 500.00	6150.0	PERSONA
							44198 MUJERES DE 40 A 65 AÑOS CON MAMOGRAFÍA BILATERAL	HOSPITAL	350.0	87.0	88.0	87.0	88.0	S/1 480.00	350.0	PERSONA
							44204 POBLACIÓN EN EDAD LABORAL CON CONSEJERÍA EN PREVENCIÓN DE CÁNCER DE PULMÓN	REDES DE SALUD	2000.0	500.0	500.0	500.0	500.0	S/186 874.00	2000.0	PERSONA
							45112 PERSONAS DE 45 A 65 AÑOS CON ENDOSCOPIA DIGESTIVA ALTA	HOSPITAL	50.0	12.0	13.0	12.0	13.0	S/90 233.00	50.0	PERSONA
							0053327 CAPACITACIÓN DE COMUNIDADES EN HABILIDAD PARA REDUCIR EL RIESGO DE DAÑOS PARA LA SALUD	REDES DE HOSPITAL	4.0	0.0	0.0	0.0	4.0	S/5 658.00	4.0	COMUNIDAD
							0077034 ENTRENAMIENTO DE LA POBLACIÓN EN RESPUESTA Y REHABILITACIÓN EN SALUD FRENTE A EMERGENCIAS Y DESASTRES	REDES DE SALUD	4.0	0.0	0.0	0.0	4.0	S/11 700.00	4.0	COMUNIDAD
							106812 DESARROLLO DE CAPACIDADES Y ASISTENCIA TÉCNICA EN GESTIÓN DEL RIESGO DE DESASTRES	REDES DE SALUD	50.0	12.0	13.0	12.0	13.0	S/13 000.00	50.0	PERSONA
							77937 CAPACIDAD DE EXPANSIÓN ASISTENCIA EN ESTABLECIMIENTOS DE SALUD ESTRATÉGICOS	REDES DE SALUD	2.0	0.0	0.0	0.0	2.0	S/15 000.00	2.0	ESTABLECIMIENTO DE SALUD
							77938 OFERTA COMPLEMENTARIA ORGANIZADA FRENTE A EMERGENCIA Y DESASTRES	REDES DE SALUD	500.0	125.0	125.0	125.0	125.0	S/4 500.00	500.0	ATENCIÓN
							77939 ATENCIÓN DE SALUD Y MOVILIZACIÓN DE BRIGADAS FRENTE A EMERGENCIAS Y DESASTRES	REDES DE SALUD	540.0	135.0	135.0	135.0	135.0	S/14 216.00	540.0	ATENCIÓN
							107763 SEGURIDAD FUNCIONAL DE ESTABLECIMIENTOS DE SALUD	REDES DE SALUD	2.0	0.0	0.0	0.0	2.0	S/10 500.00	2.0	ESTABLECIMIENTO DE SALUD
							77931 ANÁLISIS DE LA VULNERABILIDAD DE ESTABLECIMIENTOS DE SALUD	REDES DE SALUD	1.0	0.0	0.0	0.0	1.0	S/14 500.00	1.0	ESTUDIO
							107668 SEGURIDAD ESTRUCTURAL Y NO ESTRUCTURAL DE ESTABLECIMIENTOS DE SALUD	REDES DE SALUD	1.0	0.0	0.0	0.0	1.0	S/27 000.00	1.0	ESTABLECIMIENTO DE SALUD
							77936 ORGANIZACIÓN E IMPLEMENTACIÓN DE SIMULACROS FRENTE A EMERGENCIAS Y DESASTRES	REDES DE SALUD	3.0	0.0	1.0	1.0	1.0	S/16 500.00	3.0	SIMULACRO
							107666 IMPLEMENTACIÓN DE CENTROS DE OPERACIÓN DE EMERGENCIAS DE SALUD PARA EL ANÁLISIS DE INFORMACIÓN Y TOMA DE DECISIONES ANTE SITUACIONES DE EMERGENCIAS Y DESASTRES	REDES DE SALUD	12.0	3.0	3.0	3.0	3.0	S/41 264.00	12.0	INFORME TÉCNICO



Objetivos Estratégicos	Objetivos Específicos o Resultados del PEI de Cada U.O. de la SEDE		Objetivos Estratégicos Específicos del PEI de Cada DIRECCIÓN REGIONAL		Estrategias / Producto	Acciones Centrales, Asignaciones Presupuestarias que no Resultan en Productos (APNOP)	Programas Presupuestales	Unidades Orgánicas de	Número	Cronograma Actividades, Proyectos y Obras				Presupuesto	Indicador		
	Descripción	Peso Relativo (%)	Descripción	Peso Relativo (%)						I	II	III	IV		PIM	Meta Numérica	Unidad de Medida
1.	Objetivos Específicos del PEI de Cada DIRECCIÓN REGIONAL	DESCRIPCIÓN	12.0	0.0	ORGANIZAR LOS SERVICIOS DE SALUD ACORDE AL MODELO INTEGRAL Y LAS NORMAS TÉCNICAS NACIONALES Y LOCALES	0001027 MANTENIMIENTO DE LOS SERVICIOS GENERALES DE SALUD	0076120 SERVICIO DE TRASLADO DE PACIENTES EN SITUACIÓN CRÍTICA	HOSPITAL	COORDINACIÓN	24.0	6.0	6.0	6.0	6.0	S/17 000.00	24.0	PACIENTE ATENDIDO
							0136010 ATENCIÓN DE LAS EMERGENCIAS O URGENCIAS EN ESTABLECIMIENTOS PARA PRIORIDAD I	HOSPITAL	COORDINACIÓN	12.0	3.0	3.0	3.0	3.0	S/11 500.00	12.0	ATENCIÓN
							0136011 ATENCIÓN DE EMERGENCIA O URGENCIAS EN ESTABLECIMIENTOS PARA PRIORIDAD II	REDES DE SALUD	COORDINACIÓN	12.0	3.0	3.0	3.0	3.0	S/6 500.00	12.0	ATENCIÓN
							0136019 ATENCIÓN DE REHABILITACIÓN PARA PERSONAS CON DISCAPACIDAD FÍSICA	HOSPITAL	COORDINACIÓN	385.0	96.0	96.0	96.0	97.0	S/25 000.00	385.0	ATENCIÓN
							0136021 ATENCIÓN DE REHABILITACIÓN PARA PERSONAS CON DISCAPACIDAD MENTAL	HOSPITAL	COORDINACIÓN	117.0	29.0	29.0	29.0	30.0	S/500.00	117.0	ATENCIÓN
							0136022 CERTIFICACIÓN DE DISCAPACIDAD	HOSPITAL	COORDINACIÓN	24.0	6.0	6.0	6.0	6.0	S/31 266.00	24.0	CERTIFICADO
							136770 NIÑA Y NIÑO DE 8 A 11 AÑOS IDENTIFICADOS CON DEFICIT EN SUS HABILIDADES SOCIALES	REDES DE SALUD/HOSP	COORDINACIÓN	480.0	122.0	123.0	122.0	123.0	S/1 000.00	480.0	PERSONA TAMIZADO
							0136780 TANZAR DE PERSONAS CON TRANSITORIOS MENTALES Y PROBLEMAS PSICOSOCIALES	HOSPITAL	COORDINACIÓN	9200.0	2300.0	2300.0	2300.0	2300.0	S/95 683.00	9200.0	PERSONA TAMIZADO
							0136781 TRATAMIENTOS DE PERSONAS CON PROBLEMAS PSICOSOCIALES	REDES DE SALUD/HOSP	COORDINACIÓN	4835.0	1158.0	1159.0	1159.0	1159.0	S/22 028.00	4835.0	PERSONA TRATADA
							0136782 TRATAMIENTO AMBULATORIO DE PERSONAS CON TRANSITORIOS AFECTIVOS, DEPRESION Y CONDUCTA SUICIDA Y DE ANSIEDAD	REDES DE SALUD/HOSP	COORDINACIÓN	395.0	96.0	96.0	96.0	99.0	S/27 646.00	395.0	PERSONA TRATADA
							0136786 REHABILITACION PSICOSOCIAL DE PERSONAS CON TRANSITORIOS DEL COMPORTAMIENTO DEBIDO AL CONSUMO DE ALCOHOL	REDES DE SALUD/HOSP	COORDINACIÓN	0.0	0.0	0.0	0.0	0.0	S/1 500.00	0.0	PERSONA ATENDIDA
							0136793 PREVENCIÓN FAMILIAR DE CONDUCTAS DE RIESGOS EN ADOLESCENTES, FAMILIAS FUERTES, AMOR Y LÍMITES	REDES DE SALUD/HOSP	COORDINACIÓN	384.0	96.0	96.0	96.0	96.0	S/55.00	384.0	PERSONA ATENDIDA
							0136793 SESIONES DE ENTRENAMIENTOS EN HABILIDADES SOCIALES PARA ADOLESCENTES, JOVENES Y ADULTOS	REDES DE SALUD	COORDINACIÓN	2051.0	512.0	513.0	513.0	513.0	S/500.00	2051.0	PERSONA ATENDIDA
							0136794 SESIONES DE ENTRENAMIENTO EN HABILIDADES SOCIALES PARA NIÑOS Y NIÑAS	REDES DE SALUD	COORDINACIÓN	490.0	122.0	123.0	122.0	123.0	S/500.00	490.0	PERSONA ATENDIDA
							0136798 SESIONES EDUCATIVAS PARA PROMOVER PRÁCTICAS Y GENERAR ENTORNOS SALUDABLES PARA CONTRIBUIR A LA MEJORA DE LA SALUD MENTAL	REDES DE SALUD	COORDINACIÓN	75.0	0.0	0.0	0.0	75.0	S/1 500.00	75.0	FAMILIA
1.	Objetivos Específicos del PEI de Cada DIRECCIÓN REGIONAL	DESCRIPCIÓN	12.0	0.0	ORGANIZAR LOS SERVICIOS DE SALUD ACORDE AL MODELO INTEGRAL Y LAS NORMAS TÉCNICAS NACIONALES Y LOCALES	0001027 MANTENIMIENTO DE LOS SERVICIOS GENERALES DE SALUD	CIRESAREDES DE SALUD		8.0	2.0	2.0	2.0	2.0	S/1 474 661.00	8.0	INFORMES REALIZADOS	
							CIRESAREDES DE SALUD		5.0	0.0	0.0	0.0	0.0	5.0	S/1 369 240.00	5.0	ESTABLECIMIENTOS DE SALUD



Objetivos Estratégicos	Objetivos Específicos o Resultados del PEI de Cada U.O. de la SEDE		Objetivos Estratégicos Específicos del PEI de Cada DIRECCIÓN REGIONAL		Estrategias / Producto	Acciones Centrales, Alineaciones Presupuestarias que no Resultan en Productos (APNOP)	Programas Presupuestales Actividades, Proyectos y Obras	Unidades Orgánicas de Coordinación	Número	Cronograma Actividades, Proyectos y Obras				Presupuesto PIA / PIM	Indicador	
	Descripción	Peso Relativo (%)	Descripción	Peso Relativo (%)						I	II	III	IV		Meta Numérica	Unidad de Medida
Objetivos Estratégicos PEI-GRJ						SALUD - 0012335 MEJORAMIENTO DE LOS SERVICIOS DE SALUD										
						0000286 ATENCION EN CONSULTA EXTERNAS ESPECIALIZADA		HOSPITAL	37000.0	9250.0	9250.0	9250.0	9250.0	S/567,398.00	37000.0	ATENCION
						0000256 ATENCION DE EMERGENCIAS Y URGENCIAS ESPECIALIZADA		HOSPITAL	16000.0	4000.0	4000.0	4000.0	4000.0	S/572,983.00	16000.0	ATENCION
						0000071 INTERVENCIONES QUIRURGICAS ESPECIALIZADAS (CIRUGIA MAYOR -EXCEPTO CESAREAS)		HOSPITAL	1140.0	285.0	285.0	285.0	285.0	S/554,868.00	1140.0	INTERVENCION
						0000269 ATENCION EN HOSPITALIZACION		HOSPITAL	11000.0	2750.0	2750.0	2750.0	2750.0	S/957,506.00	11000.0	DIA-CAMA
						0000268 BRINDAR APOYO AL DIAGNOSTICO POR IMAGENES		HOSPITAL	16500.0	4125.0	4125.0	4125.0	4125.0	S/625,144.00	16500.0	EXAMEN
						0000295 BRINDAR APOYO AL DIAGNOSTICO EN LABORATORIO		HOSPITAL	100000.0	25000.0	25000.0	25000.0	25000.0	S/475,381.00	100000.0	EXAMEN
						0000319 BRINDAR ADECUADA ORIENTACION DE MEDICAMENTOS Y PRODUCTOS FARMACEUTICOS - HOSPITAL		HOSPITAL	85000.0	21475.0	21475.0	21475.0	21475.0	S/791,136.00	85000.0	RECETAS
						0000184 ASEGURAR LA PROVISION DE ALIMENTACION ADECUADA PARA ENFERMOS		HOSPITAL	44335.0	11083.0	11084.0	11084.0	11084.0	S/885,960.00	44335.0	RACION
						0000288 ATENCION EN CONSULTAS EXTERNAS		REDES DE SALUD	203800.0	50950.0	50950.0	50950.0	50950.0	S/437,861.00	203800.0	ATENCION
						EXPENDIO DE ALIMENTOS (COMEDORES NACIONALES)		REDES DE SALUD	46000.0	12250.0	12250.0	12250.0	12250.0	S/289,417.00	46000.0	RACION
						0001479 MELANCIA Y CONTROL DE EPIDEMIAS		REDES DE SALUD/HOSP.	52.0	13.0	13.0	13.0	13.0	S/287,967.00	52.0	INFORME
						0001153 PAGO DE PENSIONES Y BENEFICIOS A CESANTES Y JUBILADOS - 0013234 - 0001154		HOSPITAL	12.0	3.0	3.0	3.0	3.0	S/2,551,300.00	12.0	PLANILLAS
	066 FORTALECER EL ROL DE RECTORIA EN SALUD POR NIVELES A NIVEL REGIONAL	17.0			FORMULAR POLITICAS PUBLICAS Y PROYECTOS DE INVERSION SOCIAL EN SALUD CON EL APOYO DE PROFESIONALES DE LOS	0000078 DESARROLLAR EL PLANEAMIENTO DE LA GESTION		DIRESA REDES DE SALUD	11.0	2.0	3.0	3.0	3.0	S/175,443.00	11.0	INFORMES REALIZADOS



Objetivos Estratégicos	Objetivos Específicos o Resultados del PEI de Cada U.O. de la SEDE		Objetivos Estratégicos Específicos del PEI de Cada DIRECCIÓN REGIONAL		Estrategias / Producto	Acciones Centrales, Atribuciones Presupuestarias que no Resultan en Productos (APNOP)	Programas Presupuestales	Unidades Orgánicas de	Número	Cronograma Actividades, Proyectos y Obras				Presupuesto	Indicador
	Descripción	Peso Relativo (%)	Descripción	Peso Relativo (%)						I	II	III	IV		
Generales PEI/GRJ					ESPACIO NACIONALES		Actividades, Proyectos y Obras	Coordinación						PIA / PIM	Unidad de Medida
						0000888 GESTION ADMINISTRATIVA - 0000009 ACCIONES ADMINISTRATIVAS		DIRESA REDES DE SALUD	4.0	1.0	1.0	1.0	1.0	S/1,700,136.00	INFORMES REALIZADOS
1.	OEB FORTALECER EL ROL DE RECTORIA EN SALUD POR NIVELES A NIVEL REGIONAL	17.0		0.0	FORMULAR POLITICAS PUBLICAS Y PROYECTOS DE INVERSION SOCIAL EN SALUD CON EL PARTICIPADO DE PROFESIONALES DE LOS ESPACIO NACIONALES	008880000009 GESTION ADMINISTRATIVA/ ACCIONES ADMINISTRATIVAS		DIRESA	4.0	1.0	1.0	1.0	1.0	S/10,423,834.00	INFORMES REALIZADOS
						01153 PAGO DE PENSIONES Y BENEFICIOS A CESANTES Y JUBILADOS		DIRESA	12.0	3.0	3.0	3.0	3.0	S/8,475,296.00	INFORMES REALIZADOS
						01470 VOLUNTARIA Y CONTROL DE EPIDEMIAS		DIRESA	52.0	13.0	13.0	13.0	13.0	S/142,950.00	INFORMES REALIZADOS
						70311/00000020 ACCIONES PARA EL PLANEAMIENTO Y PRESUPUESTO INSTITUCIONAL (OPEP)/ACCIONES DE PLANIFICACION		DIRESA	4.0	1.0	1.0	1.0	1.0	S/148,220.00	INFORMES REALIZADOS
1.	OE2: DISMINUIR LA MORTALIDAD MATERNA Y NEONATAL	18.0		0.0	GESTIONAR POR RESULTADOS SEGUN PROGRAMAS ESTRATEGICOS		44277 MONITOREO, SUPERVISION, EVALUACION Y CONTROL DE LA SALUD MATERNO NEONATAL	RED Y MICRO REDES	18.0	4.0	4.0	4.0	4.0	S/674,586.00	INFORMES REALIZADOS
							53847 POBLACION INFORMADA SOBRE SALUD SEXUAL, SALUD REPRODUCTIVA Y METODOS DE PLANIFICACION FAMILIAR	RED Y MICRO REDES	11500.0	5750.0	0.0	5750.0	0.0	S/2,109,630.00	MUNICIPIOS QUE PROMUEVEN EL CIUDADANO INFANTIL
							53220 ADOLESCENTES ACEDEN A LOS SERVICIOS DE SALUD PARA LA PREVENCIÓN DEL EMBARAZO NO PLANIFICADO	RED Y MICRO REDES	6030.0	1507.0	1507.0	1507.0	1509.0	S/26,000.00	COMUNIDADES SALUDABLES
							33172 ATENCIÓN PRENATAL REINFORCADA	RED Y MICRO REDES	4077.0	1019.0	1019.0	1019.0	1020.0	S/321,500.00	INSTITUCIONES EDUCATIVAS SALUDABLES
							33288 MUNICIPIOS SALUDABLES QUE PROMUEVEN SALUD SEXUAL Y REPRODUCTIVA	RED Y MICRO REDES	7.0	0.0	0.0	0.0	7.0	S/1,800.00	FAMILIAS SALUDABLES
							33289 COMUNIDADES PROMUEVEN PRACTICAS SALUDABLES EN SALUD SEXUAL Y REPRODUCTIVA	RED Y MICRO REDES	56.0	0.0	0.0	0.0	56.0	S/1,800.00	POBLACION INFORMADA
							33290 INSTITUCIONES EDUCATIVAS PROMUEVEN PRACTICAS SALUDABLES EN SALUD SEXUAL Y REPRODUCTIVA	RED Y MICRO REDES	50.0	0.0	0.0	0.0	50.0	S/1,800.00	PAREJAS PROTEGIDAS
							33291 POBLACION ACCEDE A METODOS DE PLANIFICACION FAMILIAR	RED Y MICRO REDES	10910.0	2724.0	2724.0	2725.0	2737.0	S/19,452.00	ATENCIONES
							33292 POBLACION ACCEDE A SERVICIOS DE CONSERVACION EN SALUD SEXUAL Y REPRODUCTIVA	RED Y MICRO REDES	9479.0	2369.0	2369.0	2369.0	2372.0	S/8,599.00	GESTANTES CONTROLADAS
							33294 ATENCION DE LA GESTANTE CON COMPLICACIONES	RED Y MICRO REDES	1194.0	297.0	297.0	297.0	303.0	S/1,800.00	GESTANTE ATENDIDA



Objetivos Estratégicos	Objetivos Específicos o Resultados del PEI de Cada U.O. de la SEDE		Objetivos Estratégicos Específicos del PEI de Cada DIRECCIÓN REGIONAL		Estrategias / Producto	Acciones Centrales, Asignaciones Presupuestarias que no Resultan en Productos (APNOP)	Programas Presupuestales	Unidades Orgánicas de	Número	Cronograma Actividades, Proyectos y Obras					Presupuesto	Indicador	
	Descripción	Peso Relativo (%)	Descripción	Peso Relativo (%)						I	II	III	IV				
Generales PEI-GRJ						Actividades, Proyectos	Actividades, Proyectos y Obras	Coordinación			I	II	III	IV	PIA / PIM	Meta Numérica	Unidad de Medida
1.	OES: MEJORAR LA CALIDAD DEL SERVICIO DE SALUD CON ENFASIS EN LA PROTECCION DE LOS DERECHOS DE LOS USUARIOS DE LOS GRUPOS POBLACIONALES VULNERABLES	12.0	0.0	ORGANIZAR LOS SERVICIOS DE SALUD ACORDE AL MODELO INTEGRAL Y LAS NORMAS TÉCNICAS NACIONALES, REGIONALES Y LOCALES	00251 ATENCIÓN BÁSICA (MEJORA DE LA OFERTA DE LOS SERVICIOS DE SALUD)	33295 ATENCIÓN DEL PARTO NORMAL	RED Y MICRO REDES		2489.0	622.0	622.0	622.0	623.0	S/474,360.00	2489.0	PARTO NORMAL	
						33296 ATENCIÓN DEL PARTO COMPLICADO NO QUIRÚRGICO	RED Y MICRO REDES		215.0	53.0	53.0	56.0	S/1,800.00	215.0	PARTO COMPLICADO		
						33297 ATENCIÓN DEL PARTO COMPLICADO QUIRÚRGICO	RED Y MICRO REDES		716.0	179.0	179.0	179.0	S/1,800.00	716.0	CESARIAS		
						33298 ATENCIÓN DEL PUERPERIO	RED Y MICRO REDES		2910.0	727.0	727.0	729.0	S/1,800.00	2910.0	ATENCIÓNES DE PUERPERIO		
						33299 ATENCIÓN DEL PUERPERIO CON COMPLICACIONES	RED Y MICRO REDES		45.0	12.0	11.0	10.0	S/1,800.00	45.0	ATENCIÓNES DE PUERPERIO CON COMPLICACIONES		
						33304 ACCESO AL SISTEMA DE REFERENCIA INSTITUCIONAL	RED Y MICRO REDES		816.0	203.0	203.0	204.0	S/1,800.00	816.0	GESTANTES Y/O NEONATO REFERIDO		
						33305 ATENCIÓN DEL RECIÉN NACIDO NORMAL	RED Y MICRO REDES		3205.0	801.0	801.0	801.0	S/954,854.00	3205.0	ATENCIÓNES A RECIÉN NACIDOS NORMALES		
						33306 ATENCIÓN DEL RECIÉN NACIDO CON COMPLICACIONES	RED Y MICRO REDES		267.0	60.0	66.0	68.0	S/1,800.00	267.0	ATENCIÓNES A RECIÉN NACIDOS CON COMPLICACIONES		
						33412 FAMILIAS SALUDABLES INFORMADAS RESPECTO DE SU SALUD SEXUAL Y REPRODUCTIVA	RED Y MICRO REDES		2923.0	730.0	731.0	731.0	S/10,000.00				
1.	OES4: MEJORAR LA CALIDAD DEL SERVICIO DE SALUD CON ENFASIS EN LA PROTECCION DE LOS DERECHOS DE LOS USUARIOS DE LOS GRUPOS POBLACIONALES VULNERABLES	12.0	0.0	ORGANIZAR LOS SERVICIOS DE SALUD ACORDE AL MODELO INTEGRAL Y LAS NORMAS TÉCNICAS NACIONALES, REGIONALES Y LOCALES	00251 ATENCIÓN BÁSICA (MEJORA DE LA OFERTA DE LOS SERVICIOS DE SALUD)	DIRESADESP			6.0	1.0	2.0	2.0	1.0	S/296,743.00	2.0	ESTABLECIMIENTOS DE SALUD MEJORADOS	
						DIRESADESP			12.0	3.0	3.0	3.0	3.0	S/371,400.00	12.0	INFORMES REALIZADOS	
						DIRESA			12.0	3.0	3.0	3.0	3.0	S/1,356,055.00			
						DIRESA			1.0	1.0	0.0	0.0	0.0	S/350.00			
						DIRESA											
						DIRESA			12.0	3.0	3.0	3.0	3.0	S/48,465.00	12.0	INFORME REALIZADO	
						DIRESA											
						DIRESA			2627.0	656.0	657.0	657.0	657.0	S/31,270.00	2627.0	INFORME REALIZADO	
						DIRESA			16.0	4.0	4.0	4.0	4.0	S/91,050.00	40.0	INFORMES REALIZADOS	
1.	OEA: PROMOVER ESTILOS DE VIDA Y ENTORNOS	16.0	0.0	PRESTAR ASISTENCIA TÉCNICA SANITARIA Y EN GESTION EN	41621 VIGILANCIA Y CONTROL DEL MEDIO AMBIENTE	00284 SERVICIOS DE APOYO AL DIAGNOSTICO Y TRATAMIENTO	DIRESA		2627.0	656.0	657.0	657.0	657.0	S/31,270.00	2627.0	INFORME REALIZADO	
						41621 VIGILANCIA Y CONTROL DEL MEDIO AMBIENTE	DIRESA		16.0	4.0	4.0	4.0	4.0	S/91,050.00	40.0	INFORMES REALIZADOS	



Objetivos Estratégicos	Objetivos Específicos o Resultados del PEI de Cada U.O. de la SEDE		Objetivos Estratégicos Específicos del PEI de Cada DIRECCIÓN REGIONAL		Estrategias / Producto	Acciones Centrales, Asignaciones Presupuestarias que no Resultan en Productos (APNOP)	Programas Presupuestales	Unidades Orgánicas de	Número	Cronograma Actividades, Proyectos y Obras				Presupuesto	Indicador	
	Descripción	Peso Relativo (%)	Descripción	Peso Relativo (%)						I	II	III	IV		Meta Numérica	Unidad de Medida
1. OBJETIVO GENERAL DEL GOBIERNO REGIONAL JUNÍN	SALUDABLES	17.0	OE3: PREVENIR Y CONTROLAR EFICAZMENTE LOS RIESGOS Y ENFERMEDADES PREVALENTES, CON ENFASIS EN LAS PRIORIDADES REGIONALES	0.0	Gestionar por resultados según programas estratégicos	00581 DESARROLLO DE ACCIONES PREVENTIVAS (CONTROL RIESGO -OCUPACIONAL)		Coordinación	8.0	1.0	2.0	1.0	2.0	S/20 225.00	0.0	INFORMES REALIZADOS
						43950 MONITOREO, SUPERVISIÓN, EVALUACIÓN Y CONTROL EN VH/SDA, TUBERCULOSIS		RED Y MICRO REDES	18.0	5.0	4.0	5.0	4.0	S/287 629.00	0.0	INFORMES REALIZADOS
						43962 DESPISTAE DE TUBERCULOSIS EN SINTOMÁTICOS RESPIRATORIOS		RED Y MICRO REDES	12400.0	3100.0	3100.0	3100.0	3100.0	S/125 284.00	526.0	FAMILIAS SALUDABLES
						43963 CONTROL Y TRATAMIENTO PREVENTIVO DE CASOS DE TUBERCULOSIS (GENERAL, NOVENA Y PRIVADA DE SU LIBERTAD)		RED Y MICRO REDES	1055.0	264.0	264.0	264.0	263.0	S/1 800.00	39.0	INSTITUCIONES EDUCATIVAS
						43964 DIAGNOSTICO DE CASOS DE TUBERCULOSIS		RED Y MICRO REDES	353.0	88.0	88.0	88.0	88.0	S/61 069.00	106.0	AGENTE CAPACITADO
						43966 TRATAMIENTO DE PERSONAS PPL (OBSERVADO)		RED Y MICRO REDES	6.0	1.0	3.0	1.0	1.0	S/1 800.00	39.0	VIVIENDAS REORDENADAS
						43973 DESPISTAE Y DIAGNOSTICO DE TUBERCULOSIS PARA PACIENTE CON COMORBILIDAD		RED Y MICRO REDES	317.0	79.0	79.0	80.0	79.0	S/1 800.00	917.0	PERSONAS INFORMADAS
						136037 BRINDAR TRATAMIENTO A PERSONAS CON DIAGNOSTICO DE HEPATITS B, CRONICA ATENCION INTEGRAL		RED Y MICRO REDES	23.0	5.0	8.0	5.0	5.0	S/1 200.00	11200.0	PERSONA TAMIZADA
						136026 MEDIDAS DE CONTROL DE INFECCIONES Y SEGURIDAD EN LOS SERVICIOS DE ATENCION DE TUBERCULOSIS		RED Y MICRO REDES	84.0	16.0	16.0	16.0	16.0	S/1 800.00	2398.0	PERSONA TRATADA
						136027 (3043952 D.O) PROMOVER EN LAS FAMILIAS PRACTICAS SALUDABLES PARA LA PREVENCIÓN DE VH/SDA Y TUBERCULOSIS		RED Y MICRO REDES	601.0	50.0	200.0	200.0	151.0	S/1 800.00	18000.0	PERSONA TRATADA
						136028 (3043953 D.O) PROMOVER DESDE LAS INSTITUCIONES EDUCATIVAS PRACTICAS SALUDABLES PARA LA PREVENCIÓN DE VH/SDA Y TUBERCULOSIS		RED Y MICRO REDES	39.0	0.0	5.0	15.0	19.0	S/3 600.00	53.0	PERSONA ATENDIDA
						136029 (3043954 D.O) PROMOVER MEDIANTE AGENTES COMUNITARIOS EN SALUD (ACS) PRACTICAS SALUDABLES PARA LA PREVENCIÓN DE VH - SIDA Y TUBERCULOSIS		RED Y MICRO REDES	40.0	0.0	10.0	10.0	20.0	S/1 800.00	7.0	MUJERES Y NIÑOS ATENDIDOS DE VH
						136032 MEJORAR EN POBLACION INFORMADA EL USO CORRECTO DE CONDÓN PARA LA PREVENCIÓN DE TRANSMISIÓN SEXUAL Y VH/SDA		RED Y MICRO REDES	8510.0	2000.0	2000.0	2000.0	2510.0	S/1 800.00	26.0	GESTANTE ATENDIDO
						136033 ENTREGAR A ADULTOS Y JOVENES VARONES CONSERVIA Y TAMIZAJE PARA ITS Y VH/SDA		RED Y MICRO REDES	10768.0	2690.0	2690.0	2690.0	2698.0	S/271 193.00	4.0	INFORME REALIZADOS
						136034 ENTREGAR A POBLACION ADOLESCENTES INFORMACION SOBRE INFECCIONES DE TRANSMISIÓN SEXUAL Y VH/SDA		RED Y MICRO REDES	545.0	0.0	200.0	200.0	145.0	S/1 800.00	1257.0	FAMILIAS SALUDABLES



Objetivos Estratégicos	Objetivos Específicos o Resultados del PEI de Cada U.O. de la SEDE		Objetivos Estratégicos Específicos del PEI de Cada DIRECCIÓN REGIONAL		Estrategias / Producto	Acciones Centrales, Asignaciones Presupuestarias que no Resultan en Productos (APNOP)	Programas Presupuestales	Unidades Orgánicas de	Número	Cronograma Actividades, Proyectos y Obras				Presupuesto	Indicador	
	Descripción	Peso Relativo (%)	Descripción	Peso Relativo (%)						I	II	III	IV		Meta Numérica	Unidad de Medida
Generales PEIGRU							43981 POBLACIÓN DE ALTO RIESGO RECIBE INFORMACIÓN Y ATENCIÓN PREVENTIVA	RED Y MICRO REDES	422.0	0.0	150.0	150.0	122.0	S/1 800.00	36.0	INSTITUCIONES EDUCATIVAS SALUDABLES
							0136036 BRINDAR A POBLACIÓN CON INFECCIONES DE TRANSMISIÓN SEXUAL TRATAMIENTO SEGÚN GUÍAS CLÍNICAS	RED Y MICRO REDES	17500.0	4375.0	4375.0	4375.0	4375.0	S/24 574.00	5.0	MUNICIPIOS QUE PROMUEVEN PRÁCTICAS SALUDABLES
							0136038 BRINDAR ATENCIÓN INTEGRAL A PERSONAS CON DIAGNÓSTICO DE VIH QUE ACUDEN A LOS SERVICIOS	RED Y MICRO REDES	32.0	2.0	10.0	12.0	8.0	S/1 800.00	23765.0	PERSONAS CAPACITADAS
							0136039 (43970 D O) BRINDAR TRATAMIENTO OPORTUNO A MUJERES GESTANTES REACTIVAS Y NIÑOS EXPUESTOS AL VIH	RED Y MICRO REDES	10.0	2.0	2.0	2.0	4.0	S/1 800.00	92191.0	VIVIENDAS PROTEGIDAS
							0136040 (43971 D O) BRINDAR TRATAMIENTO OPORTUNO A MUJERES GESTANTES REACTIVAS A SÍFILIS Y SUS CONTACTOS Y RECÉNTRICOS EXPUESTOS	RED Y MICRO REDES	23.0	1.0	6.0	6.0	10.0	S/1 800.00	14260.0	ANIMALES VACUNADOS
							43975 MONITOREO, SUPERVISIÓN, EVALUACIÓN Y CONTROL EN METAENFERMEZAS Y ZOONOSIS	RED Y MICRO REDES	16.0	4.0	4.0	4.0	4.0	S/11 800.00	41500.0	PERSONAS TRATADAS
							43977 FAMILIA CON PRÁCTICAS SALUDABLES PARA LA PREVENCIÓN DE ENFERMEDADES METAENFERMEZAS Y ZOONOTICAS	RED Y MICRO REDES	1257.0	0.0	250.0	250.0	757.0	S/1 800.00	1355.0	PERSONAS TRATADAS
							43978 INSTITUCIONES EDUCATIVAS QUE PROMUEVEN PRÁCTICAS SALUDABLES PARA LA PREVENCIÓN DE ENFERMEDADES METAENFERMEZAS Y ZOONOTICAS	RED Y MICRO REDES	28.0	0.0	15.0	13.0	0.0	S/1 800.00	37.0	COMUNIDADES CONTROLADAS
							43979 MUNICIPIOS PARTICIPANDO EN DISMINUCIÓN DE LA TRANSMISIÓN DE ENFERMEDADES METAENFERMEZAS Y ZOONOTICAS	RED Y MICRO REDES	5.0	0.0	3.0	0.0	2.0	S/3 800.00	4.0	INFORMES REALIZADOS
							43980 POBLADORES DE ÁREAS CON RIESGO DE TRANSMISIÓN INFORMADA CONOCE LOS MECANISMOS DE TRANSMISIÓN DE ENFERMEDADES METAENFERMEZAS Y ZOONOTICAS	RED Y MICRO REDES	23795.0	5945.0	5950.0	5940.0	5945.0	S/1 800.00	173.0	PERSONA TRATADA
							43981 VIVIENDAS PROTEGIDAS DE LOS PRINCIPALES CONDICIONANTES DEL RIESGO EN LAS ÁREAS DE ALTO Y MAYOR RIESGO DE ENFERMEDADES METAENFERMEZAS Y ZOONOTICAS	RED Y MICRO REDES	92962.0	23164.0	23170.0	23164.0	23164.0	S/1 035 063.00	46903.0	PERSONA TRATADA
							43982 VACUNACIÓN ANIMALES DOMESTICOS	RED Y MICRO REDES	14000.0	3500.0	3500.0	3500.0	3500.0	S/22 800.00	4755.0	PERSONA TRATADA
							43983 DIAGNÓSTICO Y TRATAMIENTO DE ENFERMEDADES METAENFERMEZAS Y ZOONOTICAS	RED Y MICRO REDES	43059.0	10765.0	10765.0	10765.0	10764.0	S/145 092.00	120.0	COMUNIDADES SALUDABLES
							43984 DIAGNÓSTICO Y TRATAMIENTO DE CASOS DE ENFERMEDADES ZOONOTICAS	RED Y MICRO REDES	1370.0	341.0	343.0	343.0	343.0	S/253 635.00	100.0	PERSONAS ATENDIDAS
							44119 COMUNIDAD CON FACTORES DE RIESGO CONTROLADOS	RED Y MICRO REDES	13.0	3.0	3.0	4.0	3.0	S/1 800.00	3665.0	PERSONAS TALLERES
							43985 MONITOREO, SUPERVISIÓN, EVALUACIÓN Y CONTROL DE ENFERMEDADES NO TRANSMISIBLES (SALUD MENTAL, SALUD BUCAL, SALUD OCULAR, METALES PESADOS, HIPERTENSIÓN Y DIABETES)	RED Y MICRO REDES	18.0	4.0	4.0	4.0	4.0	S/3 000.00	400.0	MUJERES CON CONCIENCIA
							134993 EVALUACIÓN DE TALLERES Y DIAGNÓSTICO DE PACIENTE CON CÁNCER	RED Y MICRO REDES	4660.0	1164.0	1166.0	1164.0	1166.0	S/23 259.00	100.0	MUJERES CON CONCIENCIA



Objetivos Estratégicos	Objetivos Específicos o Resultados del PEI de Cada U.O. de la SEDE		Objetivos Estratégicos Específicos del PEI de Cada DIRECCIÓN REGIONAL		Estrategias / Producto	Acciones Centrales, Asignaciones Presupuestarias (que no Resultan en Productos (APROP))	Programas Presupuestales	Unidades Organicas de	Número	Cronograma Actividades, Proyectos y Obras					Presupuesto	Indicador	
	Descripción	Peso Relativo (%)	Descripción	Peso Relativo (%)						I	II	III	IV	PIM		Meta Numérica	Unidad de Medida
Generales PEI-GRJ							Actividades, Proyectos y Obras	Coordinación	40688.0	10171.0	10171.0	10171.0	10173.0	S/2,400.00	PERSONAS INFORMADAS	3859.0	PERSONAS INFORMADAS
							135925 EXAMENES DE TAMIZAJE Y DIAGNOSTICO DE PERSONAS CON ERRORES REFRACTIVOS	RED Y MICRO REDES	8755.0	2188.0	2191.0	2189.0	2187.0	S/38,160.00	PERSONAS INFORMADAS	1768.0	PERSONAS INFORMADAS
							135997 EVALUACION CLINICA Y TAMIZAJE LABORATORIAL DE PERSONAS CON RIESGO DE PADECER ENFERMEDADES CRONICAS NO TRANSMISIBLES	RED Y MICRO REDES	39530.0	9882.0	9882.0	9882.0	9884.0	S/27,449.00	VARONES CON DOSAJE DE PSA	100.0	VARONES CON DOSAJE DE PSA
							135980 ATENCION ESTOMATOLOGICA PREVENTIVA BASICA EN NIÑOS GESTANTES Y ADULTOS MAYORES	RED Y MICRO REDES	4375.0	1093.0	1093.0	1093.0	1096.0	S/9,800.00	PERSONAS INFORMADAS	6500.0	PERSONAS INFORMADAS
							135990 ATENCION ESTOMATOLOGICA RECUPERATIVA BASICA EN NIÑOS GESTANTES Y ADULTOS MAYORES	RED Y MICRO REDES	85.0	3.0	4.0	54.0	4.0	S/1,800.00	PERSONAS INFORMADAS	5685.0	PERSONAS INFORMADAS
							53293 ATENCION ESTOMATOLOGICA ESPECIALIZADA BASICA	RED Y MICRO REDES	16.0	4.0	4.0	4.0	4.0	S/1,800.00	PERSONA INFORMADA	1177.0	PERSONA INFORMADA
							44192 MONITOREO, SUPERVISION, EVALUACION Y CONTROL DE PREVENCIÓN Y CONTROL DEL CANCER	RED Y MICRO REDES	30.0	5.0	5.0	10.0	10.0	S/1,800.00	PERSONAS INFORMADAS	60000.0	PERSONAS INFORMADAS
							0053351 COMUNIDADES SALUDABLES PROMUEVEN ESTILOS DE VIDA SALUDABLES PARA LA PREVENCIÓN DE LOS PRINCIPALES TIPOS DE CANCER	RED Y MICRO REDES	8000.0	2000.0	2000.0	2000.0	2000.0	S/205,002.00	VARONES CON EXAMEN DE TACTO PROSTATICO VA RECTAL	100.0	VARONES CON EXAMEN DE TACTO PROSTATICO VA RECTAL
							53773 MUJER TAMIZADA EN CANCER DE CUELLO UTERINO	RED Y MICRO REDES	100.0	25.0	25.0	25.0	25.0	S/1,600.00	INFORMES REALIZADOS	2.0	INFORMES REALIZADOS
							77249 DETERMINACION DEL ESTADO CLINICO Y TRATAMIENTO DEL CANCER DEL CUELLO UTERINO	RED Y MICRO REDES	400.0	100.0	100.0	100.0	100.0	S/1,800.00	ENTIDADES PUBLICAS	1.0	ENTIDADES PUBLICAS
							77694 EXAMEN DE COLPOSCOPIA EN MUJERES CON CITOLOGIA ANORMAL	RED Y MICRO REDES	200.0	50.0	50.0	50.0	50.0	S/16,566.00	NÚMERO DE ATENCIONES	10000.0	NÚMERO DE ATENCIONES
							77695 CRIOTERAPIA O CONO LEEP EN MUJERES CON CITOLOGIA ANORMAL	RED Y MICRO REDES	1002.0	250.0	252.0	250.0	250.0	S/1,500.00	INSTITUCIONES CON SERVICIOS DE RIESGO	11.0	INSTITUCIONES CON SERVICIOS DE RIESGO
							136006 PROTEGER A LA NIÑA CON APLICACIÓN DE VACUNA VPH	RED Y MICRO REDES	120000.0	30000.0	30000.0	30000.0	30000.0	S/13,098.00	INFORMES REALIZADOS	49.0	INFORMES REALIZADOS
							44194 POBLACION INFORMADA Y SENSIBILIZADA EN EL CUIDADO DE LA SALUD DEL CANCER DEL CERVIX, CANCER DE MAMA, CANCER GASTRICO, CANCER DE PROSTATA Y CANCER DE PULMON	RED Y MICRO REDES	9071.0	2287.0	2287.0	2267.0	2270.0	S/61,515.00	PERSONAS ATENDIDAS	1400.0	PERSONAS ATENDIDAS
							44195 MUJERES MAYORES DE 18 AÑOS CON CONSEJERIA EN CANCER DE CERVIX	SERVICIO DE EMERGENCIA	5800.0	1450.0	1450.0	1450.0	1450.0	S/60,287.00	NÚMERO DE ATENCIONES	2996.0	NÚMERO DE ATENCIONES
							44197 MUJERES MAYORES DE 18 AÑOS CON CONSEJERIA DE CANCER DE MAMA	SERVICIO DE EMERGENCIA	4135.0	1033.0	1033.0	1033.0	1036.0	S/5,816.00	PERSONAS CAPACITADAS	150.0	PERSONAS CAPACITADAS
							44199 PERSONA CON CONSEJERIA EN LA PREVENCIÓN DE CANCER GASTRICO	SALUD A LAS PERSONAS	1876.0	469.0	469.0	469.0	469.0	S/4,891.00	ATENCIONES CON DISCAPACIDAD	155.0	ATENCIONES CON DISCAPACIDAD
							44200 VARONES MAYORES DE 18 AÑOS CON CONSEJERIA EN LA PREVENCIÓN DE CANCER DE PROSTATA	SALUD A LAS PERSONAS	200.0	50.0	50.0	50.0	50.0	S/3,600.00	PERSONAS CERTIFICADAS	20.0	PERSONAS CERTIFICADAS
							44201 VARONES DE 50 A 70 AÑOS CON EXAMEN DE TACTO PROSTATICO POR VA RECTAL	SALUD A LAS PERSONAS	200.0	50.0	50.0	50.0	50.0	S/6,951.00	PERSONAS CAPACITADAS	20.0	PERSONAS CAPACITADAS
							44202 VARONES DE 50 A 70 AÑOS CON DOSAJE DE PSA	SALUD A LAS PERSONAS	1485.0	366.0	366.0	366.0	367.0	S/1,800.00	INFORMES REALIZADOS	4.0	INFORMES REALIZADOS
							44203 POBLACION ESCOLAR CON CONSEJERIA EN PREVENCIÓN DE CANCER DE PULMON	PROMESA									



Objetivos Estratégicos	Objetivos Específicos o Resultados del PEI de Cada U.O. de la SEDE		Objetivos Estratégicos Específicos del PEI de Cada DIRECCIÓN REGIONAL		Estrategias / Producto	Acciones Centrales, Asignaciones Presupuestarias que no Resultan en Productos (APNOP)	Programas Presupuestales	Unidades Orgánicas de	Número	Cronograma Actividades, Proyectos y Obras				Presupuesto	Indicador	
	Descripción	Peso Relativo (%)	Descripción	Peso Relativo (%)						I	II	III	IV		PIA / PIM	Meta Numérica
Generales PEIGRU							44204 POBLACION EN EDAD LABORAL CON CONSEJERIA EN PREVENCIÓN DE CÁNCER DE PULMÓN	COORDINACIÓN	3815.0	953.0	953.0	953.0	956.0	S/5 295.00	12000.0	NÚMERO DE PERSONAS TATADAS
							0053327 CAPACITACION DE COMUNIDADES EN HABILIDAD PARA REDUCIR EL RIESGO DE DAÑOS PARA LA SALUD	SALUD DE LAS PERSONAS, REDES Y MICROREDES DRESA	5.0	0.0	2.0	2.0	1.0	S/4 526.00	800.0	NÚMERO DE PERSONA TRATADA
							0077634 ENTRENAMIENTO DE LA POBLACION EN RESPUESTA Y REHABILITACION EN SALUD FRENTE A EMERGENCIAS Y DESASTRES	REDES, MICROREDES, DRESA, SALUD DE LAS PERSONAS	5.0	0.0	2.0	2.0	1.0	S/17 154.00	125.0	NÚMERO DE PERSONA TRATADA
							106777 DESARROLLO DE INSTRUMENTOS ESTRATEGICOS PARA LA GESTION DEL RIESGO DE DESASTRES	DRESA, REDES, MICROREDES, SALUD DE LAS PERSONAS	5.0	2.0	1.0	2.0	0.0	S/29 849.00	80.0	NÚMERO DE PERSONA TRATADA
							77639 ATENCION DE SALUD Y MOVILIZACION DE BRIGADAS FRENTE A EMERGENCIAS Y DESASTRES	PROMESA Y PROGRAMAS ESTRATEGICOS	200.0	50.0	50.0	50.0	50.0	S/89 343.00	30.0	NÚMERO DE PERSONA TRATADA
							107660 SEGURIDAD ESTRUCTURAL Y NO ESTRUCTURAL DE ESTABLECIMIENTOS DE SALUD	DRESA, SALUD DE LAS PERSONAS, REDES Y MICROREDES	1.0	0.0	1.0	0.0	0.0	S/6 000.00	5.0	NÚMERO DE COMUNIDADES
							77639 ORGANIZACIÓN E IMPLEMENTACIÓN DE SIMULACROS FRENTE A EMERGENCIAS Y SESASTRES	DRESA, REDES, MICROREDES, SALUD DE LAS PERSONAS	15.0	0.0	5.0	5.0	5.0	S/10 379.00	60.0	PERSONAS ATENDIDAS
							107666 IMPLEMENTACION DE CENTROS DE OPERACIÓN DE EMERGENCIAS DE SALUD PARA EL ANALISIS DE INFORMACIÓN Y TOMA DE DECISIONES ANTE SITUACIONES DE EMERGENCIAS Y DESASTRES	DRESA, SALUD DE LAS PERSONAS, REDES Y MICROREDES	4.0	1.0	1.0	1.0	1.0	S/22 207.00	75.0	FAMILIAS PREVENIDAS DE TRANSITORIOS MENTALES
							0076118 SERVICIO DE TRASLADO DE PACIENTES ESTABLES (NO EMERGENCIA)	DRESA, SALUD DE LAS PERSONAS, REDES Y MICROREDES	81.0	15.0	15.0	15.0	16.0	S/895 736.00	100.0	COMUNIDADES QUE PROMUEVEN PRACTICAS SALUDABLES
							136037 BRINDAR TRATAMIENTO OPORTUNO PARA TUBERCULOSIS Y SUS COMPLICACIONES		401.0	100.0	101.0	100.0	100.0	S/1 800.00		
							0138010 ATENCION DE LAS EMERGENCIAS O URGENCIA EN ESTABLECIMIENTOS PARA PRIORIDAD I		200.0	50.0	50.0	50.0	50.0	S/4 000.00		
							0138011 ATENCION DE EMERGENCIA O URGENCIAS EN ESTABLECIMIENTOS PARA PRIORIDAD II	DRESA, SALUD DE LAS PERSONAS, REDES Y MICROREDES	100.0	25.0	25.0	25.0	25.0	S/3 000.00		
							0138014 CAPACITACION EN ACTIVIDADES DE PROMOCION DE LA SALUD ORIENTADAS A LAS PERSONAS CON DISCAPACIDAD		210.0	40.0	70.0	70.0	30.0	S/1 200.00		
							0138019 ATENCION DE REHABILITACION PARA PERSONAS CON DISCAPACIDAD FISICA	DRESA, SALUD DE LAS PERSONAS, REDES Y MICROREDES	150.0	35.0	40.0	40.0	35.0	S/1 200.00		
							0138020 ATENCION DE REHABILITACION PARA PERSONA CON DISCAPACIDAD SENSORIAL		5.0	1.0	2.0	2.0	0.0	S/1 200.00		
							0138022 CERTIFICACION DE DISCAPACIDAD		100.0	25.0	25.0	25.0	25.0	S/1 200.00		
							0138024 CAPACITACION A AGENTES COMUNITARIOS EN REHABILITACION BASADA EN LA COMUNIDAD	DRESA, SALUD DE LAS PERSONAS, REDES Y MICROREDES	33.0	20.0	13.0	0.0	0.0	S/1 200.00		
							0138075 MONITOREO SUPERVISION EVALUACION Y CONTROL DEL PROGRAMA SALUD MENTAL	DRESA, SALUD DE LAS PERSONAS	20.0	5.0	5.0	5.0	5.0	S/1 200.00		



Objetivos Estratégicos	Objetivos Específicos o Resultados del PEI de Cada U.O. de la SEDE		Objetivos Estratégicos Específicos del PEI de Cada DIRECCIÓN REGIONAL		Estrategias / Producto	Acciones Centrales, Asignaciones Presupuestarias que no Resultan en Productos (APNOP)	Programas Presupuestales	Unidades Orgánicas de	Número	Cronograma Actividades, Proyectos y Obras				Presupuesto	Indicador		
	Descripción	Peso Relativo (%)	Descripción	Peso Relativo (%)						I	II	III	IV		PIA / PIM	Meta Numérica	Unidad de Medida
Generales PEI-GRJ							0138778 ADOLESCENTES DE 12 A 17 AÑOS IDENTIFICADOS CON DEFICIT EN SUS HABILIDADES SOCIALES	DIRESA SALUD DE LAS PERSONAS	600.0	150.0	150.0	150.0	150.0	S/1 200.00			
							138779 NIÑA Y O NIÑO DE 8 A 11 AÑOS IDENTIFICADOS CON DEFICIT EN SUS HABILIDADES SOCIALES	SALUD DE LAS PERSONAS, REDES Y MICROREDES, ESTADISTICA	420.0	105.0	105.0	105.0	105.0	S/1 200.00			
							0138780 TAMBAJE DE PERSONAS CON TRANSITORIOS MENTALES Y PROBLEMAS PSICOSOCIALES	SALUD DE LAS PERSONAS, REDES Y MICROREDES Y ESTADISTICA	18470.0	4617.0	4617.0	4617.0	4619.0	S/25 200.00			
							0138780 TAMBAJE DE PERSONAS CON TRANSITORIOS MENTALES Y PROBLEMAS PSICOSOCIALES	SALUD DE LAS PERSONAS, REDES, MICROREDES, Y ESTADISTICA	280.0	85.0	85.0	85.0	85.0	S/1 200.00			
							0138782 TRATAMIENTO AMBULATORIO DE PERSONAS CON TRANSITORIOS AFECTIVOS, DEPRESION Y CONDUCTA SUICIDA) Y DE ANSIEDAD	SALUD DE LAS PERSONAS, REDES, MICROREDES Y ESTADISTICA	150.0	40.0	40.0	35.0	35.0	S/1 200.00			
							0138784 TRATAMIENTO AMBULATORIO DE PERSONAS CON TRANSITORIOS DEL COMPORTAMIENTO DEBIDO AL CONSUMO DE ALCOHOL	SALUD DE LAS PERSONAS, REDES, MICROREDES Y ESTADISTICA	120.0	30.0	30.0	30.0	30.0	S/1 200.00			
							0138787 TRATAMIENTO AMBULATORIO DE PERSONAS CON SINDROME O TRASTORNOS PSICOTICOS	SALUD DE LAS PERSONAS, REDES Y MICROREDES, Y ESTADISTICA	80.0	15.0	15.0	15.0	15.0	S/1 600.00			
							0138791 INTERVENCIONES COMUNITARIAS PARA LA RECUPERACION EMOCIONALES DE POBLACIONES VICTIMAS DE VIOLENCIA POLITICA	SALUD DE LAS PERSONAS, REDES Y MICROREDES ESADISTICA	5.0	2.0	1.0	1.0	1.0	S/1 200.00			
							0138792 PREVENCIÓN FAMILIAR DE CONDUCTAS DE RIESGOS EN ADOLESCENTES, FAMILIAS FUERTES AMOR Y LIMITES	SALUD DE LAS PERSONAS, REDES, MICROREDES Y ESTADISTICA	75.0	20.0	20.0	20.0	15.0	S/1 200.00			
							0138793 SESIONES DE ENTRENAMIENTOS EN HABILIDADES SOCIALES PARA ADOLESCENTES, JOVENES Y ADULTOS	SALUD DE LAS PERSONAS, REDES, MICROREDES Y ESTADISTICA	75.0	17.0	20.0	20.0	18.0	S/800.00			
							0138794 SESIONES DE ENTRENAMIENTO EN HABILIDADES SOCIALES PARA NIÑOS Y NIÑAS	SALUD DE LAS PERSONAS, REDES, MICROREDES Y ESTADISTICA	75.0	17.0	20.0	20.0	18.0	S/1 200.00			
							0138795 SERIONES EDUCATMAS PARA PROMOVER PRACTICAS Y GENERAR ENTORNOS SALUDABLES PARA CONTRIBUIR A LA MEJORA DE LA SALUD MENTAL	SALUD DE LAS PERSONAS, REDES, MICROREDES Y ESTADISTICA	160.0	40.0	40.0	40.0	40.0	S/1 200.00			
							0138796 AGENTES COMUNITARIOS DE SALUD CAPACITADOS PROMUEVEN ACCIONES DE PROMOCION DE LA SALUD MENTAL	SALUD DE LAS PERSONAS, REDES, MICROREDES Y ESTADISTICA	4.0	1.0	1.0	1.0	1.0	S/1 200.00			
	1.	OE3: PREVENIR Y CONTROLAR EFICAZMENTE LOS DAÑOS Y RIESGOS PREVALENTES, CON ENFASIS EN LAS PRIORIDADES REGIONALES	17.0					43950 MONITOREO, SUPERVISIÓN, EVALUACIÓN Y CONTROL EN VIH SIDA, TUBERCULOSIS	DIRESADESP	18.0	4.0	5.0	4.0	5.0	S/171 110.00	4.0	INFORMES REALIZADOS
								43951 DESARROLLO DE NORMAS Y GUÍAS TÉCNICAS EN VIH SIDA, TUBERCULOSIS	DIRESADESP	6.0	2.0	1.0	2.0	1.0	S/72 412.00	6.0	NORMAS IMPLEMENTADAS
								43975 MONITOREO, SUPERVISION, EVALUACIÓN Y CONTROL EN METAFENCAS Y ZOONOSIS	DIRESADESP	18.0	4.0	5.0	4.0	5.0	S/256 617.00	0.0	INFORME REALIZADOS



Objetivos Estratégicos	Objetivos Específicos o Resultados del PEI de Cada U.O. de la SEDE		Objetivos Estratégicos Específicos del PEI de Cada DIRECCIÓN REGIONAL		Estrategias / Producto	Acciones Centrales, Asignaciones Presupuestarias que no Resultan en Productos (APNOP)	Programas Presupuestales	Unidades Orgánicas de	Número	Cronograma Actividades, Proyectos y Obras				Presupuesto	Indicador	
	Descripción	Peso Relativo (%)	Descripción	Peso Relativo (%)						I	II	III	IV		PIA / PIM	Meta Numérica
Generales PEI-GRJ								Coordinación								
							43978 DESARROLLO DE NORMAS Y GUÍAS TÉCNICAS EN METAVENCAS Y ZOONOTICAS	DIRESADESP	11.0	2.0	4.0	4.0	1.0	S/82,208.00		
							43985 MONITOREO, SUPERVISION, EVALUACION Y CONTROL DE ENFERMEDADES NO TRANSMISIBLES (SALUD MENTAL, SALUD BUCAL, SALUD OCULAR, METALES PESADOS, HIPERTENSION Y DIABETES)	DIRESADESP	18.0	4.0	5.0	4.0	5.0	S/384,781.00		
							43986 DESARROLLO DE NORMAS Y GUÍAS TÉCNICAS EN ENFERMEDADES NO TRANSMISIBLES	DIRESADESP	5.0	1.0	3.0	1.0	0.0	S/55,488.00		
							136000 INFORMACIÓN Y SENSIBILIZACIÓN DE LA POBLACIÓN PARA EL CUIDADO DE LA SALUD DE LAS ENFERMEDADES NO TRANSMISIBLES (SALUD MENTAL, SALUD BUCAL, SALUD OCULAR, METALES PESADOS, HIPERTENSION ARTERIAL Y DIABETES MELITUS)	DIRESADESP	130500.0	32625.0	32625.0	32625.0	32625.0	S/27,000.00		
							44192 MONITOREO, SUPERVISION, EVALUACION Y CONTROL DE ENFERMEDADES NO TRANSMISIBLES (SALUD MENTAL, SALUD BUCAL, SALUD OCULAR, METALES PESADOS, HIPERTENSION ARTERIAL Y DIABETES MELITUS)	DIRESADESP	18.0	4.0	5.0	4.0	5.0	S/56,093.00		
							44193 DESARROLLO DE NORMAS Y GUÍAS TÉCNICAS PARA LA PREVENCIÓN Y CONTROL DEL CÁNCER	DIRESADESP	4.0	1.0	2.0	1.0	0.0	S/1,815.00		
							44194 POBLACIÓN INFORMADA Y SENSIBILIZADA EN EL CUIDADO DE LA SALUD DEL CÁNCER DE CERVIX, CÁNCER DE MAMA, CÁNCER GÁSTRICO, CÁNCER DE PRÓSTATA Y CÁNCER DEL PULMON	DIRESADESP	15000.0	3750.0	3750.0	3750.0	3750.0	S/3,626.00		
							104684 ATENCIÓN TERAPÉUTICA EN MODALIDAD AMBULATORIA DE DÍA Y RESIDENCIAL PARA CONSUMIDORES INDEPENDIENTES A DROGAS	DIRESADESP	1200.0	200.0	400.0	400.0	200.0	S/243,877.00		
							104812 DESARROLLO DE CAPACIDADES Y ASISTENCIA TÉCNICA EN GESTIÓN DEL RIESGO DE DESASTRES	DIRESADESP	1570.0	392.0	393.0	393.0	392.0	S/26,500.00		
							106813 MONITOREO, SUPERVISION Y EVALUACION DE PRODUCTOS Y ACTIVIDADES EN GESTION DE RIESGO DE DESASTRES	DIRESADESP	5.0	1.0	1.0	2.0	1.0	S/25,000.00		
							106777 DESARROLLO DE INSTRUMENTOS ESTRATEGICOS PARA LA GESTION DEL RIESGO DE DESASTRES	DIRESADESP	5.0	1.0	2.0	2.0	0.0	S/18,500.00		
							77937 CAPACIDAD DE EXPANSIÓN ASISTENCIAL EN ESTABLECIMIENTOS DE SALUD ESTRATEGICOS	DIRESADESP	5.0	1.0	2.0	2.0	0.0	S/13,000.00		
							77938 OFERTA COMPLEMENTARIA ORGANIZADA FRENTE A EMERGENCIAS Y DESASTRES	DIRESADESP	2500.0	625.0	625.0	625.0	625.0	S/33,500.00		
							77939 ATENCIÓN DE SALUD Y MONICOR DE EMERGENCIAS FRENTE A EMERGENCIAS Y DESASTRES	DIRESADESP	2500.0	625.0	625.0	625.0	625.0	S/205,628.00		
							107783 SEGURIDAD FUNCIONAL DE ESTABLECIMIENTOS DE SALUD	DIRESADESP	33.0	8.0	8.0	9.0	8.0	S/9,000.00		
							77931 ANÁLISIS DE LA VULNERABILIDAD DE ESTABLECIMIENTOS DE SALUD	DIRESADESP	3.0	0.0	1.0	2.0	0.0	S/80,880.00		
							107668 SEGURIDAD ESTRUCTURAL Y NO ESTRUCTURAL DE ESTABLECIMIENTOS DE SALUD	DIRESADESP	3.0	1.0	1.0	1.0	0.0	S/50,000.00		

Objetivos Estratégicos	Objetivos Específicos o Resultados del PEI de Cada U.O. de la SEDE		Objetivos Estratégicos Específicos del PEI de Cada DIRECCIÓN REGIONAL		Estrategias / Producto	Acciones Centrales, Asignaciones Presupuestarias que no Resultan en Productos (APNOP)	Programas Presupuestales Actividades, Proyectos y Obras	Unidades Orgánicas de	Número	Cronograma Actividades, Proyectos y Obras				Presupuesto	Indicador	
	Descripción	Peso Relativo (%)	Descripción	Peso Relativo (%)						I	II	III	IV		Meta Numérica	Unidad de Medida
Generales PEI/GRU							77936 ORGANIZACIÓN E IMPLEMENTACIÓN DE SIMULACROS FRENTE A EMERGENCIAS Y DESASTRES	Coordinación	3.0	1.0	1.0	1.0	0.0	S/8 000.00		
							107668 IMPLEMENTACIÓN DE CENTROS DE OPERACIÓN DE EMERGENCIAS DE SALUD PARA EL ANÁLISIS DE INFORMACIÓN Y TOMA DE DECISIONES ANTE SITUACIONES DE EMERGENCIAS Y DESASTRES		12.0	3.0	3.0	3.0	3.0	S/72 165.00		
							78146 DESARROLLO DE NORMAS Y GUÍAS TÉCNICAS EN ATENCIÓN PRE HOSPITALARIA Y EMERGENCIAS		1.0	0.0	1.0	0.0	0.0	S/7 500.00		
							136007 MONITOREO SUPERVISIÓN Y EVALUACIÓN DEL PROGRAMA PRESUPUESTAL		7.0	1.0	2.0	2.0	2.0	S/9 500.00		
							78116 SERVICIO DE AMBULANCIA CON SOPORTE VITAL BÁSICO (SBV) PARA LA ATENCIÓN PRE HOSPITALARIA DE LA EMERGENCIA		860.0	215.0	215.0	215.0	215.0	S/107 400.00		
							78117 SERVICIO DE AMBULANCIA CON SOPORTE VITAL AVANZADO (SVA) PARA LA ATENCIÓN PRE HOSPITALARIA DE LA EMERGENCIA		250.0	62.0	63.0	62.0	63.0	S/54 400.00		
							78145 ATENCIÓN DE URGENCIAS (PRIORIDAD III O IV) EN MÓDULO DE ATENCIÓN AMBULATORIA		800.0	200.0	200.0	200.0	200.0	S/63 375.00		
							78112 SERVICIO DE ATENCIÓN DE URGENCIAS EN EMERGENCIA MEDICAS 106		5500.0	1375.0	1375.0	1375.0	1375.0	S/96 000.00		
							78113 ATENCIÓN MEDICA TELEFÓNICA DE LA EMERGENCIA		3750.0	937.0	938.0	938.0	937.0	S/20 000.00		
							78114 DESPACHO DE LA UNIDAD MÓVIL SAMU		2000.0	500.0	500.0	500.0	500.0	S/158 500.00		
							136012 DESARROLLO DE NORMAS Y GUÍAS TÉCNICAS EN DISCAPACIDAD		2.0	1.0	1.0	0.0	0.0	S/1 000.00		
							136013 MONITOREO, SUPERVISIÓN, EVALUACIÓN CON CONTROL DEL PROGRAMA PRESUPUESTAL		4.0	1.0	1.0	1.0	1.0	S/1 000.00		
							136018 CAPACITACIÓN EN MEDICINA DE REHABILITACIÓN		250.0	62.0	63.0	63.0	62.0	S/2 000.00		
							136024 CAPACITACIÓN A AGENTES COMUNITARIOS EN REHABILITACIÓN BASADA EN LA COMUNIDAD		100.0	25.0	25.0	25.0	25.0	S/1 000.00		
	OE5: MEJORAR LA CALIDAD DEL SERVICIO DE SALUD CON ÉNFASIS EN LA PROTECCIÓN DE LOS DERECHOS DE LOS USUARIOS DE LOS SERVICIOS POBACIONALES VULNERABLES	12.0					40704 ATENCIÓN INTEGRAL DE SALUD DE LAS POBLACIONES EXCLUIDAS Y (ASPED) PARA MEJORAR LA ACCESIBILIDAD A LOS SERVICIOS DE SALUD	RRHH SALUD A LAS PERSONAS DRESA	5500.0	1375.0	1375.0	1375.0	1375.0	S/138 266.00	5500.0	PERSONAS
							0001027 MANTENIMIENTO DE LOS SERVICIOS DE SALUD	DIRECCION LOGISTICA Y SERVICIOS DE SALUD	8.0	2.0	2.0	2.0	2.0	S/1 466 596.00		



Objetivos Estratégicos	Objetivos Específicos o Resultados del PEI de Cada U.O. de la SEDE		Objetivos Estratégicos Específicos del PEI de Cada DIRECCIÓN REGIONAL		Estrategias / Producto	Acciones Centrales, Asignaciones Presupuestarias que no Resultan en Productos (APNOP)	Programas Presupuestales Actividades, Proyectos y Obras	Unidades Orgánicas de	Número	Cronograma Actividades, Proyectos y Obras				Presupuesto	Indicador	
	Descripción	Peso Relativo (%)	Descripción	Peso Relativo (%)						I	II	III	IV		Meta Numérica	Unidad de Medida
Generales PEIGRJ																
	CRONICA INFANTIL				PROGRAMAS ESTRATEGICOS											
							33247 DESARROLLO DE NORMAS Y GUÍAS TÉCNICAS EN NUTRICION		4.0	1.0	2.0	1.0	0.0	S/36 255.00		
							44276 MONITOREO SUPERVISION EVALUACION Y CONTROL DEL PROGRAMA ARTICULADO NUTRICIONAL		18.0	4.0	5.0	5.0	4.0	S/472 196.00		
							33258 CONTROL DE CALIDAD NUTRICIONAL DE LOS ALIMENTOS		2.0	0.0	1.0	1.0	0.0	S/86 614.00		
							33260 VIGILANCIA DE LA CALIDAD DEL AGUA PARA EL CONSUMO HUMANO		1008.0	252.0	252.0	252.0	252.0	S/127 468.00		
							33308 DESINFECCION Y/O TRATAMIENTO DEL AGUA PARA EL CONSUMO HUMANO		74.0	18.0	19.0	19.0	18.0	S/75 612.00		
							33248 MUNICIPIOS SALUDABLES PROMUEVEN EL CUIDADO INFANTIL Y LA ADECUADA ALIMENTACION		4.0	0.0	0.0	0.0	4.0	S/103 480.00		
1.	066. FORTALECER EL ROL DE RECTORIA EN SALUD POR NIVELES A NIVEL REGIONAL	17.0		0.0	FORMULAR POLITICAS PUBLICAS Y PROYECTOS DE INVERSION SOCIAL EN SALUD CON EL APOYO DE PROFESIONALES DE LOS ESPACIOS NACIONALES	00888 GESTION ADMINISTRATIVA		CONTABILIDAD LOGISTICA RIRH ADMINISTRACION DIRECCION	10.0	3.0	2.0	2.0	3.0	S/2 453 550.00	38.0	INFORMES REALIZADOS
						01153 PAGO DE PENSIONES Y BENEFICIOS A CESANTES Y JUBILADOS		RIRH-ADMINISTRACION	12.0	3.0	3.0	3.0	3.0	S/633 380.00	12.0	INFORMES REALIZADOS
						70311 ACCIONES PARA EL PLANEAMIENTO Y PRESUPUESTO INSTITUCIONAL (OPEI)		PRESUPUESTO, PPR, DIRECCION OFICINAS ADMINISTRATIVAS Y MICRO REDES	9.0	2.0	2.0	2.0	3.0	S/87 360.00	9.0	INFORMES REALIZADOS
						0040822 DISTRIBUCION DE GUARDIAS HOSPITALARIAS		DIRECCION EJECUTIVA, OPEI ECONOMIA	11.0	2.0	3.0	3.0	3.0	S/84 084.00		
1.	063 PREVENIR Y CONTROLAR EFICAZMENTE LOS DAÑOS Y PREVALENCIAS CON ENFASIS EN LAS PRIORIDADES REGIONALES	17.0		0.0	GESTIONAR POR RESULTADOS SEGUN PROGRAMAS ESTRATEGICOS		43982 DESPISTAJE DE TUBERCULOSIS EN SINTOMATICOS RESPIRATORIOS	PROGRAMAS	70.0	18.0	18.0	18.0	16.0	S/33 366.00	70.0	PERSONA ATENDIDA DE TUBERCULOSIS
							43984 DIAGNOSTICO DE CASOS DE TUBERCULOSIS	PROGRAMAS	830.0	208.0	208.0	208.0	206.0	S/46 440.00	830.0	PERSONA DIAGNOSTICADA
							43973 DESPISTAJE Y DIAGNOSTICO DE TUBERCULOSIS PARA PACIENTE CON COMORBILIDAD	PROGRAMAS	6.0	2.0	2.0	1.0	1.0	S/40 560.00	0.0	PERSONA DIAGNOSTICADA
							43983 DIAGNOSTICO Y TRATAMIENTO DE ENFERMEDADES METABOLICAS	PROGRAMAS	70.0	17.0	17.0	17.0	19.0	S/20 280.00	70.0	PERSONAS TRATADAS
							43984 DIAGNOSTICO Y TRATAMIENTO DE CASOS DE ENFERMEDADES ZOONOTICAS	PROGRAMAS	450.0	113.0	113.0	113.0	111.0	S/73 928.00	450.0	PERSONAS TRATADAS



Objetivos Estratégicos	Objetivos Específicos o Resultados del PEI de Cada U.O. de la SEDE		Objetivos Estratégicos Específicos del PEI de Cada DIRECCIÓN REGIONAL		Estrategias / Producto	Acciones Centrales, Asignaciones Presupuestarias que no Resultan en Productos (APNOP)	Programas Presupuestales	Unidades Orgánicas de	Número	Cronograma Actividades, Proyectos y Obras				Presupuesto	Indicador		
	Descripción	Peso Relativo (%)	Descripción	Peso Relativo (%)						I	II	III	IV				
Generales PEI-GRJ								Coordinación							PIA / PIM	Meta Numérica	Unidad de Medida
							300007 ATENCIÓN ESTOMATOLÓGICA RECUPERATIVA BÁSICA EN NIÑOS, GESTANTES Y ADULTOS MAYORES	PROGRAMAS	1150.0	287.0	287.0	287.0	289.0		S/66 720.00	1150.0	PERSONA TRATADA
							300008 ATENCIÓN ESTOMATOLÓGICA ESPECIALIZADA BÁSICA	PROGRAMAS	339.0	84.0	84.0	84.0	87.0		S/31 000.00	339.0	PERSONA TRATADA
							135993 EVALUACIÓN DE TAMIZAJE Y DIAGNÓSTICO DE PACIENTES CON CATARATAS	PROGRAMAS	400.0	100.0	100.0	100.0	100.0		S/25 000.00	400.0	PERSONA TRATADA
							300012 BRINDAR TRATAMIENTO DE PACIENTE CON DIAGNÓSTICO DE CATARATAS	PROGRAMAS	400.0	100.0	100.0	100.0	100.0		S/30 000.00	400.0	PERSONA TRATADA
							135996 BRINDAR TRATAMIENTO A PACIENTES CON DIAGNÓSTICO DE ERRORES REFRACTIVOS	PROGRAMAS	400.0	100.0	100.0	100.0	100.0		S/50 000.00	400.0	PERSONA TRATADA
							300016 BRINDAR TRATAMIENTO Y CONTROL DE PERSONAS CON DIAGNÓSTICO DE HIPERTENSION ARTERIAL	PROGRAMAS	1590.0	397.0	397.0	398.0	398.0		S/15 000.00	1590.0	PERSONA TRATADA
							135999 BRINDAR TRATAMIENTO A PERSONAS CON DIAGNÓSTICO DE DIABETES MELLITUS	PROGRAMAS	1285.0	321.0	321.0	321.0	322.0		S/70 000.00	1285.0	PERSONA TRATADA
							0136781 TRATAMIENTO DE PERSONAS CON PROBLEMAS PSICOLÓGICOS	PROGRAMAS	200.0	50.0	50.0	50.0	50.0		S/46 200.00	50.0	NÚMERO DE PERSONAS TAMIZADAS
							53773 MUJER TAMIZADA EN CÁNCER DE CUELLO UTERINO	PROGRAMAS	5200.0	1300.0	1300.0	1300.0	1300.0		S/147 764.00	5200.0	PERSONAS TAMIZADAS
							44201 VARONES DE 50 A 70 AÑOS CON EXAMEN DE TÁCTO PROSTÁTICO POR VÍA RECTAL	PROGRAMAS	370.0	92.0	92.0	92.0	94.0		S/46 440.00	370.0	VARONES CON EXAMEN DE TÁCTO PROSTÁTICO VÍA RECTAL
							44202 VARONES DE 50 A 70 AÑOS CON DOSAJE DE PSA	PROGRAMAS	370.0	92.0	92.0	92.0	94.0		S/5 000.00	370.0	VARONES CON DOSAJE DE PSA
							77604 EXAMEN DE COLPOSCOPIA EN MUJERES CON CITOLOGÍA ANORMAL	PROGRAMAS	220.0	55.0	55.0	55.0	55.0		S/20 280.00	220.0	MUJERES CON CONCILOGÍA
							3000425 MUJERES CON CITOLOGÍA ANORMAL PARA TRATAMIENTO DE CRIOTERAPIA O CONO LEEP	PROGRAMAS	53.0	13.0	13.0	13.0	14.0		S/46 440.00	53.0	MUJERES CON CONCILOGÍA
							45112 PERSONA DE 45 A 65 AÑOS CON ENDOSCOPIA DIGESTIVA ALTA	PROGRAMAS	210.0	52.0	52.0	53.0	53.0		S/19 558.00	210.0	PERSONAS CON ENDOSCOPIA
							77249 DETERMINACIÓN DEL ESTADO CLÍNICO Y TRATAMIENTO DEL CÁNCER DEL CUELLO UTERINO	PROGRAMAS	65.0	16.0	16.0	16.0	17.0		S/13 086.00	65.0	PERSONAS ATENDIDAS
							77250 DETERMINACIÓN DEL ESTADO CLÍNICO Y TRATAMIENTO DEL CÁNCER DE MAMA	PROGRAMAS	25.0	6.0	6.0	6.0	7.0		S/20 280.00	25.0	MUJERES CON ATENCIÓN DE CÁNCER DE CÁNCER DE MAMA
						77251 DETERMINACIÓN DEL ESTADO CLÍNICO Y TRATAMIENTO DEL CÁNCER DEL ESTÓMAGO	PROGRAMAS	95.0	23.0	23.0	23.0	26.0		S/20 280.00	95.0	MUJERES CON ATENCIÓN DE CÁNCER DE CÁNCER DE ESTÓMAGO	
						77252 DETERMINACIÓN DEL DIAGNÓSTICO ESTADO CLÍNICO Y TRATAMIENTO DEL CÁNCER DE PROSTATA	PROGRAMAS	21.0	5.0	5.0	5.0	6.0		S/13 086.00	21.0	ATENCIÓN DE CÁNCER DE PROSTATA	
						77254 DIAGNÓSTICO ESTADIAJE Y TRATAMIENTO DEL CÁNCER DE COLÓN Y RECTO	PROGRAMAS	34.0	8.0	8.0	9.0	9.0		S/13 086.00	34.0	ATENCIÓN DE CÁNCER DE COLÓN	
						77255 DETERMINACIÓN DEL DIAGNÓSTICO ESTADO CLÍNICO Y TRATAMIENTO DEL CÁNCER DEL HIGADO	PROGRAMAS	27.0	6.0	6.0	6.0	6.0		S/5 000.00	27.0	ATENCIÓN DE CÁNCER DE HIGADO	



Objetivos Estratégicos	Objetivos Específicos o Resultados del PEI de Cada U.O. de la SEDE		Objetivos Estratégicos Específicos del PEI de Cada DIRECCIÓN REGIONAL		Estrategias / Producto	Acciones Centrales, Alianzas Presupuestarias que no Resulten en Productos (APNOP)	Programas Presupuestales		Unidades Organizativas	Número	Cronograma Actividades, Proyectos y Obras				Presupuesto	Indicador	
	Descripción	Peso Relativo (%)	Descripción	Peso Relativo (%)			Actividades, Proyectos y Obras	Coordinación			I	II	III	IV		Meta Numérica	Unidad de Medida
Generales PEI-GRU							77258 DIAGNOSTICO ESTADISTICO CLINICO Y TRATAMIENTO DEL CANCER DE PIEL NO MELANOMA	PROGRAMAS		23.0	5.0	8.0	7.0	5.0	S/5 000.00	23.0	PERSONAS DIAGNOSTICADAS
							0076120 SERVICIO DE TRASLADO DE PACIENTES EN SITUACION CRITICA	PROGRAMAS		640.0	160.0	160.0	160.0	160.0	S/2 000.00	640.0	NUMERO DE PACIENTES CRITICOS
							0135010 ATENCION DE LA EMERGENCIA O URGENCIA EN ESTABLECIMIENTOS PARA PRIORIDAD I	PROGRAMAS		2380.0	595.0	595.0	595.0	595.0	S/80 000.00	2380.0	ATENCIONES REALIZADAS
							44108 MUJERES DE 40 A 65 AÑOS CON MAMOGRAFIA BILATERAL	PROGRAMAS		370.0	92.0	92.0	92.0	94.0	S/13 080.00	370.0	MUJERES CON MAMOGRAFIA
							0135019 ATENCION DE REHABILITACION PARA PERSONAS CON DISCAPACIDAD FISICA	PROGRAMAS		300.0	75.0	75.0	75.0	75.0	S/100 742.00	1000.0	ATENCIONES CON DISCAPACIDAD
							136037 BRINDAR TRATAMIENTO A PERSONAS CON DIAGNOSTICO DE HEPATITIS B, CRONICA ATENCION INTEGRAL	PROGRAMAS		30.0	7.0	7.0	8.0	8.0	S/86 732.00	30.0	PERSONA TRATADA
							136033 (43959 D.O.) ENTREGAR A ADULTOS Y JOVENES VARIACIONES CONSEJERIA Y TAMIZAJE PARA ITS Y VIH/ SIDA	PROGRAMAS		1980.0	495.0	495.0	495.0	495.0	S/87 000.00	1980.0	PERSONAS INFORMADAS/ TAMIZADA
							0135036 (43968 D.O.) BRINDAR A LA POBLACION CON INFECCIONES DE TRANSMISION SEXUAL TRATAMIENTO SEGUN GUIAS CLINICAS	PROGRAMAS		792.0	198.0	198.0	198.0	198.0	S/40 550.00	792.0	PERSONA ATENDIDA/ PERSONA TRATADA
							0135038 (43968 D.O.) BRINDAR ATENCION INTEGRAL A PERSONAS CON DIAGNOSTICO DE VIH QUE ACUDEN A LOS SERVICIOS	PROGRAMAS		418.0	104.0	104.0	104.0	106.0	S/39 255.00	418.0	PERSONA ATENDIDA
							0135041 (43972 D.O.) BRINDAR TRATAMIENTO OPORTUNO A PERSONAS QUE ACCEDEN A EESS Y RECIBE TRATAMIENTO PARA TUBERCULOSIS EXTREMADAMENTE DROGO RESISTENTE (XDR)	PROGRAMAS		33.0	8.0	8.0	8.0	9.0	S/13 086.00	33.0	PERSONA TRATADA
							136000 INFORMACION Y SENSIBILIZACION DE LA POBLACION PARA EL CUIDADO DE LA SALUD DE LAS ENFERMEDADES NO TRANSMISIBLES (MENTAL, BUCAL, OCULAR, METALES PESADOS, HIPERTENSION ARTERIAL Y DIABETES MELLITUS)	PROGRAMAS		5000.0	1250.0	1250.0	1250.0	1250.0	S/35 280.00	5000.0	PERSONA INFORMADA
							136001 PROMOCION DE PRATICAS HIGIENICAS SANITARIAS EN FAMILIAS EN ZONAS DE RIESGO PARA PREVENIR LAS ENFERMEDADES NO TRANSMISIBLES (MENTAL, BUCAL, OCULAR, METALES PESADOS, HIPERTENSION ARTERIAL Y DIABETES MELLITUS)	PROGRAMAS		15.0	4.0	4.0	4.0	3.0	S/94 206.00	15.0	FAMILIA
							106777 DESARROLLO DE INSTRUMENTOS ESTRATEGICOS PARA LA GESTION DE RIESGO DE DESASTRES	PROGRAMAS		5.0	1.0	1.0	1.0	2.0	S/15 029.00	5.0	DOCUMENTO
							77931 ANALISIS DE LA VULNERABILIDAD DE ESTABLECIMIENTOS DE SALUD	PROGRAMAS		1.0	0.0	0.0	0.0	1.0	S/80 000.00	1.0	ESTUDIO
							107688 SEGURIDAD ESTRUCTURAL Y NO ESTRUCTURAL DE ESTABLECIMIENTOS DE SALUD	PROGRAMAS		1.0	0.0	0.0	0.0	1.0	S/12 000.00	1.0	ESTABLECIMIENTO DE SALUD



Objetivos Estratégicos	Objetivos Específicos o Resultados del PEI de Cada U.O. de la SEDE		Objetivos Estratégicos Específicos del PEI de Cada DIRECCIÓN REGIONAL		Estrategias / Producto	Acciones Centrales, Asignaciones Presupuestarias que no Resulten en Productos (APNOP)	Programas Presupuestales	Unidades Orgánicas de	Número	Cronograma Actividades, Proyectos y Obras				Presupuesto	Indicador	
	Descripción	Peso Relativo (%)	Descripción	Peso Relativo (%)						I	II	III	IV		Meta Numérica	Unidad de Medida
1.	O.E1-REDUCIR DESNUTRICION CRONICA INFANTIL	24.0		0.0	APOYO DE PROFESIONALES DE LOS ESPACIOS NACIONALES	10888 GESTION ADMINISTRATIVA - 0000008 ACCIONES ADMINISTRATIVAS	HOSPITAL DAC	COORDINACIÓN	4.0	1.0	1.0	1.0	1.0	S/20 802 241.00	4.0	INFORMES REALIZADOS
						01475 VIGILANCIA Y CONTROL DE EPIDEMIAS	HOSPITAL DAC		52.0	13.0	13.0	13.0	13.0	S/103 331.00	218.0	INFORMES REALIZADOS
					GESTIONAR POR RESULTADOS SEGUN PROGRAMAS ESTRATEGICOS	44278 MONITOREO, SUPERVISIÓN, EVALUACIÓN Y CONTROL DEL PROGRAMA ARTICULADO NUTRICIONAL			16.0	4.0	4.0	4.0	4.0	S/750 761.00	12.0	INFORMES REALIZADOS
						33248 MUNICIPIOS QUE PROMUEVEN EL CUIDADO INFANTIL Y LA ADECUADA ALIMENTACION	REDES Y MCROREDES		20.0	0.0	0.0	0.0	20.0	S/875 550.00	40.0	MUNICIPIOS QUE PROMUEVEN EL CUIDADO INFANTIL
						33251 FAMILIAS SALUDABLES CON CONOCIMIENTOS PARA EL CUIDADO INFANTIL, LACTANCIA MATERNA EXCLUSIVA, ALIMENTACIÓN ADECUADA, ALIMENTACIÓN Y PROTECCIÓN DEL MENOR DE 36 MESES	REDES Y MCROREDES		3565.0	891.0	891.0	891.0	892.0	S/1 090.00	17277.0	FAMILIAS SALUDABLES
						33254 NIÑOS CON VACUNA COMPLETA	REDES Y MCROREDES		43189.0	10797.0	10797.0	10798.0	10797.0	S/1 330 334.00	38457.0	NIÑOS PROTEGIDOS CON VACUNA
						33255 NIÑOS CON CRED COMPLETO SEGUN EDAD	REDES Y MCROREDES		23129.0	5782.0	5782.0	5782.0	5783.0	S/2 159 070.00	13665.0	NIÑOS CON CRED COMPLETO
						33256 NIÑOS CON SUPLEMENTO DE HIERRO Y VITAMINA A	REDES Y MCROREDES		15398.0	3849.0	3849.0	3850.0	3850.0	S/1 024 160.00	49335.0	NIÑOS CON SUPLEMENTO
						33258 CONTROL DE CALIDAD NUTRICIONAL DE LOS ALIMENTOS	REDES Y MCROREDES		2.0	0.0	1.0	0.0	1.0	S/4 300.00	30.0	REPORTES TECNICO ELABORADOS
						33260 VIGILANCIA DE LA CALIDAD DEL AGUA PARA EL CONSUMO HUMANO	REDES Y MCROREDES		2240.0	560.0	560.0	560.0	560.0	S/882 110.00	180.0	CENTRO POBLADO CON TRATAMIENTO DE AGUA
						33311 ATENCIÓN IRA	REDES Y MCROREDES		36312.0	9078.0	9078.0	9078.0	9078.0	S/620 162.00	27884.0	CASOS TRATADOS
						33312 ATENCIÓN EDA	REDES Y MCROREDES		8563.0	2146.0	2146.0	2146.0	2146.0	S/804 731.00	6536.0	CASOS TRATADOS
						33313 ATENCIÓN IRA CON COMPLICACIONES	REDES Y MCROREDES		435.0	109.0	109.0	109.0	109.0	S/1 009 616.00	407.0	CASOS TRATADOS
						33314 ATENCIÓN EDA CON COMPLICACIONES	REDES Y MCROREDES		343.0	86.0	86.0	86.0	86.0	S/991 555.00	254.0	CASOS TRATADOS
1.	O.E2- DISMINUIR LA MORTALIDAD MATERNA Y NEONATAL	22.0		0.0		33317 GESTANTE CON SUPLEMENTO DE HIERRO Y ÁCIDO FÓLICO	REDES Y MCROREDES		6040.0	1510.0	1510.0	1510.0	1510.0	S/31 400.00	6040.0	GESTANTE CON SUPLEMENTO
						33414 ATENCIÓN DE NIÑOS Y NIÑAS CON PARASITOSIS INTESTINAL	REDES Y MCROREDES		6476.0	1619.0	1619.0	1619.0	1619.0	S/717 201.00	4924.0	CASOS TRATADOS
					GESTIONAR POR RESULTADOS SEGUN PROGRAMAS ESTRATEGICOS	44277 MONITOREO, SUPERVISIÓN, EVALUACIÓN Y CONTROL DE LA SALUD MATERNO NEONATAL	REDES Y MCROREDES		16.0	4.0	4.0	4.0	4.0	S/156 679.00	4.0	INFORMES REALIZADOS
						33201 POBLACIÓN ACCEDE A MÉTODOS DE PLANIFICACIÓN FAMILIAR	REDES Y MCROREDES		16762.0	4190.0	4190.0	4191.0	4191.0	S/280 818.00	19898.0	PAREJAS PROTEGIDAS
						33292 POBLACIÓN ACCEDE A SERVICIOS DE CONSEJERÍA EN SALUD SEXUAL Y REPRODUCTIVA	REDES Y MCROREDES		34540.0	8635.0	8635.0	8635.0	8635.0	S/34 706.00	29639.0	ATENCIÓNES
						33172 ATENCIÓN PRENATAL REENFOCADA	REDES Y MCROREDES		6040.0	1510.0	1510.0	1510.0	1510.0	S/896 258.00	6040.0	GESTANTES CONTROLADAS



Objetivos Estratégicos	Objetivos Específicos o Resultados del PEI de Cada U.O. de la SEDE		Objetivos Estratégicos Específicos del PEI de Cada DIRECCIÓN REGIONAL		Estrategias / Producto	Acciones Centrales, Asignaciones Presupuestarias que no Resultan en Productos (APNOP)	Programas Presupuestales	Unidades Orgánicas de	Número	Cronograma Actividades, Proyectos y Obras				Presupuesto	Indicador	
	Descripción	Peso Relativo (%)	Descripción	Peso Relativo (%)						I	II	III	IV			
Generales PEI GRJ							Actividades, Proyectos y Obras	Coordinación						PIA / PIM	Meta Numérica	Unidad de Medida
1.							33294 ATENCIÓN DE LA GESTANTE CON COMPLICACIONES	REDES Y MICROREDES	31.0	8.0	8.0	7.0	8.0	S/668,629.00	3471.0	GESTANTE ATENDIDA
							33295 ATENCIÓN DEL PARTO NORMAL	REDES Y MICROREDES	2350.0	587.0	587.0	588.0	588.0	S/707,854.00	2350.0	PARTO NORMAL
							33296 ATENCIÓN DEL PARTO COMPLICADO NO QUIRÚRGICO	REDES Y MICROREDES	18.0	3.0	4.0	4.0	5.0	S/541,742.00	16.0	PARTO COMPLICADO
							33298 ATENCIÓN DEL PUERPERIO	REDES Y MICROREDES	3500.0	875.0	875.0	875.0	875.0	S/659,805.00	4069.0	ATENCIÓNES DE PUERPERIO
							33304 ACCESO AL SISTEMA DE REFERENCIA INSTITUCIONAL	REDES Y MICROREDES	2850.0	662.0	662.0	663.0	663.0	S/354,057.00	6352.0	GESTANTES Y/O NEONATO REFERIDO
							33305 ATENCIÓN DEL RECIÉN NACIDO NORMAL	REDES Y MICROREDES	2350.0	587.0	587.0	588.0	588.0	S/257,572.00	2350.0	ATENCIÓNES A RECIÉN NACIDOS NORMALES
							30005 ADOLESCENTES ACCEDEN A LOS SERVICIOS DE SALUD PARA LA PREVENCIÓN DEL EMBARAZO NO PLANIFICADO	REDES Y MICROREDES	4848.0	1212.0	1212.0	1212.0	1212.0	S/1,800.00	4848.0	ATENCIÓNES A ADOLESCENTES
							43950 MONITOREO, SUPERVISIÓN, EVALUACIÓN Y CONTROL EN VIH SIDA, TUBERCULOSIS	REDES Y MICROREDES	16.0	4.0	4.0	4.0	4.0	S/31,679.00	16.0	INFORMES REALIZADOS
							43952 FAMILIA DESARROLLAN PRÁCTICAS SALUDABLES PARA LA PREVENCIÓN DE VIH SIDA Y TUBERCULOSIS (TB)	REDES Y MICROREDES	524.0	131.0	131.0	131.0	131.0	S/1,850.00	2645.0	FAMILIAS SALUDABLES
							43953 INSTITUCIONES EDUCATIVAS QUE PROMUEVEN PRÁCTICAS SALUDABLES PARA LA PREVENCIÓN DE VIH SIDA Y TUBERCULOSIS	REDES Y MICROREDES	20.0	5.0	5.0	5.0	5.0	S/1,670.00	369.0	INSTITUCIONES EDUCATIVAS SALUDABLES
							43957 ADECUADA BIOSEGURIDAD EN LOS SERVICIOS DE ATENCIÓN DE TUBERCULOSIS	REDES Y MICROREDES	24.0	6.0	6.0	6.0	6.0	S/268,169.00	24.0	EESS CON BIOSEGURIDAD
							43958 POBLACIÓN INFORMADA SOBRE USO CORRECTO DE CONDÓN PARA PREVENCIÓN DE INFECCIONES DE TRANSMISIÓN SEXUAL Y VIH SIDA	REDES Y MICROREDES	17039.0	4259.0	4260.0	4260.0	4260.0	S/31,679.00	17039.0	PERSONAS INFORMADAS
							43959 ADULTOS Y JÓVENES RECIBEN CONSEJERÍA Y TAMIZAJE PARA INFECCIONES DE TRANSMISIÓN SEXUAL (ITS) Y VIH SIDA	REDES Y MICROREDES	10000.0	2500.0	2500.0	2500.0	2500.0	S/278,879.00	8668.0	PERSONA TAMIZADA
							43960 POBLACIÓN ADOLESCENTE INFORMADA SOBRE INFECCIONES DE TRANSMISIÓN SEXUAL Y VIH SIDA	REDES Y MICROREDES	2588.0	647.0	647.0	647.0	647.0	S/31,458.00	2588.0	ADOLESCENTE INFORMADA
							43962 DESPISTAJE DE TUBERCULOSIS EN SINTOMÁTICOS RESPIRATORIOS / (3000612 SINTOMÁTICO RESPIRATORIO CON DESPISTAJE DE TUBERCULOSIS)	REDES Y MICROREDES	17064.0	4266.0	4266.0	4266.0	4266.0	S/338,190.00		
						43963 CONTROL Y TRATAMIENTO PREVENTIVO DE CONTACTOS DE CASOS TUBERCULOSIS (GENERAL, INDÍGENA Y PRIVADA DE SU LIBERTAD) / (3000613 PERSONA EN CONTACTO DE CASOS DE TUBERCULOSIS CON CONTROL Y TRATAMIENTO PREVENTIVO)	REDES Y MICROREDES	616.0	154.0	154.0	154.0	154.0	S/23,773.00			
						43964 DIAGNÓSTICO DE CASOS DE TUBERCULOSIS / (3000614 PERSONAS CON DIAGNÓSTICO DE TUBERCULOSIS)	REDES Y MICROREDES	194.0	48.0	48.0	49.0	49.0	S/76,477.00			



Objetivos Estratégicos	Objetivos Específicos o Resultados del PEI de Cada U.O. de la SEDE		Objetivos Estratégicos Específicos del PEI de Cada DIRECCIÓN REGIONAL		Estrategias / Producto	Acciones Centrales, Asignaciones Presupuestarias que no Resultan en Productos (APNOP)	Programas Presupuestales	Unidades Orgánicas de	Número	Cronograma Actividades, Proyectos y Obras				Presupuesto	Indicador	
	Descripción	Peso Relativo (%)	Descripción	Peso Relativo (%)						I	II	III	IV		PIA / PIM	Meta Numérica
Generales PEI-GRJ							136035 BRINDAR TRATAMIENTO OPORTUNO PARA TUBERCULOSIS Y SUS COMPLICACIONES	REDES Y MICROREDES	194.0	48.0	48.0	48.0	48.0	S/27,685.00		
							43988 POBLACIÓN CON INFECCIONES DE TRANSMISIÓN SEXUAL RECIBEN TRATAMIENTO SEGÚN GUÍA CLÍNICA	REDES Y MICROREDES	20278.0	5069.0	5069.0	5070.0	5070.0	S/85,780.00		
							43975 MONITOREO, SUPERVISION, EVALUACION Y CONTROL EN METAXENOSIS Y ZOONOSIS	REDES Y MICROREDES	18.0	4.0	4.0	4.0	4.0	S/27,062.00		
							43981 VIVIENDAS PROTEGIDAS DE LOS RIESGOS CLIMÁTICOS DEL REGIMEN CLIMÁTICO Y ALTO RIESGO DE ENFERMEDADES METAXENICAS Y ZOONOTICAS	REDES Y MICROREDES	42.0	10.0	10.0	11.0	11.0	S/22,440.00		
							43982 VACUNACIÓN ANIMALES DOMESTICOS	REDES Y MICROREDES	76914.0	0.0	0.0	79914.0	0.0	S/375,371.00		
							43983 DIAGNOSTICO Y TRATAMIENTO DE ENFERMEDADES METAXENICAS	REDES Y MICROREDES	11826.0	2656.0	2656.0	2657.0	2657.0	S/504,291.00		
							43984 DIAGNOSTICO Y TRATAMIENTO DE CASOS DE ENFERMEDADES ZOONOTICAS	REDES Y MICROREDES	9067.0	2266.0	2267.0	2267.0	2267.0	S/331,903.00		
							(43989) 136002 PROMOCION DE PRACTICAS SALUDABLES E INSTITUCIONES EDUCATIVAS PARA LA PREVENCIÓN DE LAS ENFERMEDADES NO TRANSMISIBLES (MENTAL, VUCAL, OCULAR, METALES PESADOS, HIPERTENSION ARTERIAL Y DIABETES MELITUS)	REDES Y MICROREDES	12.0	3.0	3.0	3.0	3.0	S/1,623.00		
							(3000026) 135988 ATENCION ESTOMATOLOGICA PREVENTIVA BASICA EN NIÑOS GESTANTES Y ADULTOS MAYORES/ (3000680)	REDES Y MICROREDES	348691.0	87172.0	87173.0	87173.0	87173.0	S/1,047,780.00		
							(3000007) 135990 ATENCION ESTOMATOLOGICA RECUPERATIVA BASICA EN NIÑOS GESTANTES Y ADULTOS MAYORES/ ATENCION ESTOMATOLOGICA RECUPERATIVA BASICA / (3000681)	REDES Y MICROREDES	269464.0	87366.0	87366.0	87366.0	87366.0	S/1,020.00		
							(3000015) 135987 EVALUACION CLINICA Y TANJALE LABORATORIAL DE PERSONAS CON RIESGO DE PADECER ENFERMEDADES CRONICAS NO TRANSMISIBLES	REDES Y MICROREDES	10718.0	2679.0	2679.0	2680.0	2680.0	S/76,258.00		
							(3000016) 135988 BRINDAR TRATAMIENTO A PERSONAS CON DIAGNOSTICO DE HIPERTENSION ARTERIAL	REDES Y MICROREDES	1854.0	463.0	463.0	464.0	464.0	S/1,060.00		
							(3000011) 135993 EVALUACION DE TANJALE Y DIAGNOSTICO DE PACIENTE CON CATARATAS TANJALE Y DIAGNOSTICO DE PACIENTES CON CATARATAS	REDES Y MICROREDES	1214.0	303.0	303.0	304.0	304.0	S/20,200.00		
							(3000017) 135999 BRINDAR TRATAMIENTO A PERSONAS CON DIAGNOSTICO DE DIABETES MELITUS/ TRATAMIENTO Y CONTROL DE PERSONAS CON DIABETES	REDES Y MICROREDES	384.0	96.0	96.0	96.0	96.0	S/1,408.00		
							44192 MONITOREO, SUPERVISION, EVALUACION Y CONTROL DEL PROGRAMA ESTRATEGICO PREVENCIÓN Y CONTROL DEL CÁNCER	REDES Y MICROREDES	16.0	4.0	4.0	4.0	4.0	S/15,500.00		
							44194 POBLACION INFORMADA Y SENSIBILIZADA EN EL CUIDADO DE LA SALUD DEL CANCER DEL CERVIX, CANCER DE MAMA, CANCER GASTRICO, CANCER DE PROSTATA Y CANCER DE	REDES Y MICROREDES	30000.0	7500.0	7500.0	7500.0	7500.0	S/14,282.00		



Objetivos Estratégicos	Objetivos Específicos o Resultados del PEI de Cada U.O. de la SEDE		Objetivos Estratégicos Específicos del PEI de Cada DIRECCIÓN REGIONAL		Estrategias / Producto	Acciones Centrales, Asignaciones Presupuestales que no Resultan en Productos (APROP)	Programas Presupuestales	Unidades Organicas de	Número	Cronograma Actividades, Proyectos y Obras				Presupuesto	Indicador	
	Descripción	Peso Relativo (%)	Descripción	Peso Relativo (%)						I	II	III	IV		Meta Numérica	Unidad de Medida
							PULMON									
							(3000380) 77244 CAPACITACIÓN A LAS INSTITUCIONES EDUCATIVAS PARA LA PROMOCIÓN DE PRÁCTICAS Y ENTORNOS SALUDABLES PARA LA PREVENCIÓN DEL CÁNCER	REDES Y MICROREDES	45.0	11.0	11.0	11.0	12.0	S/2,145.00		
							304195 MUJERES MAYORES DE 18 AÑOS CON CONSEJERÍA EN LA PREVENCIÓN DE CÁNCER DE CERVIX	REDES Y MICROREDES	11267.0	2816.0	2817.0	2817.0	2817.0	S/212,257.00		
							(30004) 53773 MUJER TAMIZADA EN CÁNCER DE CUERPO UTERINO	REDES Y MICROREDES	18054.0	4513.0	4513.0	4514.0	4514.0	S/260,169.00		
							304197 MUJERES MAYORES DE 18 AÑOS CON CONSEJERÍA DE CÁNCER DE MAMA	REDES Y MICROREDES	11267.0	2816.0	2817.0	2817.0	2817.0	S/150,549.00		
							304199 PERSONA CON CONSEJERÍA EN LA PREVENCIÓN DE CÁNCER GÁSTRICO	REDES Y MICROREDES	4706.0	1176.0	1176.0	1177.0	1177.0	S/9,405.00		
							3044200 VARONES MAYORES DE 18 AÑOS CON CONSEJERÍA EN LA PREVENCIÓN DE CÁNCER DE PRÓSTATA	REDES Y MICROREDES	1884.0	471.0	471.0	471.0	471.0	S/109,460.00		
							3044203 POBLACION ESCOLAR CON CONSEJERÍA EN PREVENCIÓN DE CÁNCER DE PULMÓN	REDES Y MICROREDES	2646.0	661.0	661.0	662.0	662.0	S/7,713.00		
							3044204 POBLACION EN EDAD LABORAL CON CONSEJERÍA EN PREVENCIÓN DE CÁNCER DE PULMÓN	REDES Y MICROREDES	3064.0	773.0	773.0	774.0	774.0	S/17,786.00		
							(3000424) 77684 EXAMEN DE COLPOSCOPIA EN MUJERES CON CITOLOGÍA ANORMAL	REDES Y MICROREDES	550.0	137.0	137.0	138.0	138.0	S/60,271.00		
							(3000425) 77695 CROTERAPIA O CONO LEEP EN MUJERES CON CITOLOGÍA ANORMAL	REDES Y MICROREDES	295.0	66.0	66.0	66.0	67.0	S/10,247.00		
							43977 FAMILIA CON PRÁCTICAS SALUDABLES PARA LA PREVENCIÓN DE ENFERMEDADES METABÓLICAS Y ZOONÓTICAS	REDES Y MICROREDES	630.0	157.0	157.0	158.0	158.0	S/500.00		
							43978 INSTITUCIONES EDUCATIVAS QUE PROMUEVEN PRÁCTICAS SALUDABLES PARA LA PREVENCIÓN DE ENFERMEDADES METABÓLICAS Y ZOONÓTICAS	REDES Y MICROREDES	30.0	7.0	7.0	8.0	8.0	S/500.00		
							136006 PROTEGER A LA NIÑA CON APLICACIÓN DE VACUNA VPH	REDES Y MICROREDES	5773.0	1443.0	1443.0	1443.0	1444.0	S/1,000.00		
							0053327 CAPACITACIÓN DE COMUNIDADES EN HABILIDAD PARA REDUCIR EL RIESGO DE DAÑOS PARA LA SALUD	REDES Y MICROREDES	3.0	0.0	1.0	1.0	1.0	S/10,292.00		
							0077804 ENTRENAMIENTO DE LA POBLACION EN RESPUESTA Y REHABILITACION EN SALUD FRENTE A EMERGENCIAS Y DESASTRES	REDES Y MICROREDES	3.0	0.0	1.0	1.0	1.0	S/10,292.00		
							106812 DESARROLLO DE CAPACIDADES Y ASISTENCIA TECNICA EN GESTION DEL RIESGO DE DESASTRES	REDES Y MICROREDES	120.0	30.0	30.0	30.0	30.0	S/10,292.00		
							106813 MONITOREO SUPERVISION Y EVALUACION DE PRODUCTOS Y ACTIVIDADES EN GESTION DE RIESGO DE DESASTRES	REDES Y MICROREDES	7.0	1.0	2.0	2.0	2.0	S/4,000.00		
							106777 DESARROLLO DE INSTRUMENTOS ESTRATEGICOS PARA LA GESTION DEL RIESGO DE DESASTRES	REDES Y MICROREDES	1.0	0.0	0.0	0.0	1.0	S/6,175.00		



Objetivos Estratégicos	Objetivos Específicos o Resultados del PEI de Cada U.O. de la SEDE		Objetivos Estratégicos Específicos del PEI de Cada DIRECCIÓN REGIONAL		Estrategias / Producto	Acciones Centrales, Asignaciones Presupuestarias que no Resulten en Productos (APROP)	Programas Presupuestales	Unidades Organísticas de	Número	Cronograma Actividades, Proyectos y Obras				Presupuesto	Indicador	
	Descripción	Peso Relativo (%)	Descripción	Peso Relativo (%)						I	II	III	IV		Meta Numérica	Unidad de Medida
							77937 CAPACIDAD DE EXPANSION ASISTENCIAL EN ESTABLECIMIENTOS DE SALUD ESTRATEGICOS	REDES Y MICROREDES	3.0	0.0	1.0	1.0	1.0	\$/41,168.00		
							77938 OFERTA COMPLEMENTARIA ORGANIZADA FRENTE A EMERGENCIAS Y DESASTRES	REDES Y MICROREDES	1.0	0.0	0.0	0.0	1.0	\$/30,876.00		
							77939 ATENCION DE SALUD Y MOVILIZACION DE BRIGADAS FRENTE A EMERGENCIAS Y DESASTRES	REDES Y MICROREDES	3000.0	750.0	750.0	750.0	750.0	\$/37,168.00		
							10783 SEGURIDAD FUNCIONAL DE ESTABLECIMIENTOS DE SALUD	REDES Y MICROREDES	3.0	0.0	1.0	1.0	1.0	\$/4,117.00		
							77931 ANALISIS DE LA VULNERABILIDAD DE ESTABLECIMIENTOS DE SALUD	REDES Y MICROREDES	3.0	0.0	1.0	1.0	1.0	\$/6,175.00		
							10768 SEGURIDAD ESTRUCTURAL Y NO ESTRUCTURAL DE ESTABLECIMIENTOS DE SALUD	REDES Y MICROREDES	4.0	1.0	1.0	1.0	1.0	\$/18,467.00		
							77936 ORGANIZACION E IMPLEMENTACION DE SIMULACROS FRENTE A EMERGENCIAS Y SESASTRES	REDES Y MICROREDES	12.0	3.0	3.0	3.0	3.0	\$/8,234.00		
							10766 IMPLEMENTACION DE CENTROS DE OPERACION DE EMERGENCIAS DE SALUD PARA EL ANALISIS DE INFORMACION Y TOMA DE DECISIONES ANTE SITUACIONES DE EMERGENCIAS Y DESASTRES	REDES Y MICROREDES	1.0	0.0	0.0	0.0	1.0	\$/20,584.00		
							78116 SERVICIO DE AMBULANCIA CON SOPORTE VITAL BASICO (SBV) PARA LA ATENCION PRE-HOSPITALARIA DE LA EMERGENCIA	REDES Y MICROREDES	1040.0	250.0	250.0	250.0	250.0	\$/2,060.00		
							0138013 MONITOREO, SUPERVISION, EVALUACION CON CONTROL DEL PROGRAMA PRESUPUESTAL	REDES Y MICROREDES	4.0	1.0	1.0	1.0	1.0	\$/1,400.00		
							0138014 CAPACITACION EN ACTIVIDADES DE PROMOCION DE LA SALUD ORIENTADAS A LAS PERSONAS CON DISCAPACIDAD	REDES Y MICROREDES	800.0	150.0	150.0	150.0	150.0	\$/100.00		
							0138015 CAPACITACION EN ESTABLECIMIENTOS DE SALUD PARA LA PROMOCION DE LA SALUD PARA PERSONAS CON DISCAPACIDAD	REDES Y MICROREDES	52.0	13.0	13.0	13.0	13.0	\$/2,000.00		
							0138017 CAPACITACION EN LAS INSTITUCIONES EDUCATIVAS PARA LA PROMOCION DE LA SALUD DE LAS PERSONAS CON DISCAPACIDAD	REDES Y MICROREDES	10.0	2.0	2.0	3.0	3.0	\$/200.00		
							0138024 CAPACITACION A AGENTES COMUNITARIOS EN REHABILITACION BASADA EN LA COMUNIDAD	REDES Y MICROREDES	60.0	15.0	15.0	15.0	15.0	\$/200.00		
							0138025 VISITAS A FAMILIAS PARA REHABILITACION BASADA EN LA COMUNIDAD MEDIANTE AGENTES COMUNITARIOS	REDES Y MICROREDES	80.0	20.0	20.0	20.0	20.0	\$/100.00		
							0138078 ADOLESCENTES DE 12 A 17 AÑOS IDENTIFICADOS CON DEFICIT EN SUS HABILIDADES SOCIALES	REDES Y MICROREDES	2313.0	578.0	578.0	578.0	579.0	\$/960.00		
							138779 NIÑA Y NIÑO DE 8 A 11 AÑOS IDENTIFICADOS CON DEFICIT EN SUS HABILIDADES SOCIALES	REDES Y MICROREDES	1488.0	367.0	367.0	367.0	367.0	\$/20,620.00		
							0138780 TANZAJE DE PERSONAS CON TRANSITORIOS MENTALES Y PROBLEMAS PSICOSOCIALES	REDES Y MICROREDES	30052.0	7513.0	7513.0	7513.0	7513.0	\$/20,620.00		
1.	065. MEJORAR LA CALIDAD DEL SERVICIO DE	15.0		0.0	OPTIMIZAR LA ATENCION A POBLACIONES	40704 ATENCION INTEGRAL DE SALUD DE LAS		REDES Y MICROREDES	12000.0	3000.0	3000.0	3000.0	3000.0	\$/0.00		



Objetivos Estratégicos	Objetivos Específicos o Resultados del PEI de Cada U.O. de la SEDE		Objetivos Estratégicos Específicos del PEI de Cada DIRECCIÓN REGIONAL		Estrategias / Producto	Acciones Centrales, Asignaciones Presupuestarias que no Resultan en Productos (APNOP)	Programas Presupuestales Actividades, Proyectos y Obras	Unidades Orgánicas de Coordinación	Número	Cronograma Actividades, Proyectos y Obras				Presupuesto PIA / PIM	Indicador	
	Descripción	Peso Relativo (%)	Descripción	Peso Relativo (%)						I	II	III	IV		Meta Numérica	Unidad de Medida
1. OER FORTALECER EL ROL DE LOS SERVIDORES EN SALUD POR NIVELES A NIVEL REGIONAL	SALUD CON ENFOQUE EN LA PROTECCIÓN DE LOS DERECHOS DE LOS GRUPOS DE LOS GRUPOS Poblacionales Vulnerables	18.0		0.0	DISPENSAS Y EXCLUSIÓN PARA LA OBTENCIÓN DE ACCESIBILIDAD A LOS SERVICIOS DE SALUD	POBLACIONES EXCLUIDAS Y DISPENSAS A NIVEL NACIONAL										
					ORGANIZAR LOS SERVICIOS DE SALUD ACORDE AL MODELO INTEGRAL Y LAS NORMAS TÉCNICAS NACIONALES, REGIONALES Y LOCALES	00251 ATENCIÓN BÁSICA (MEJORA DE LA OFERTA DE LOS SERVICIOS DE SALUD)			3.0	0.0	0.0	1.0	2.0	S/1,470,588.00	0.0	ESTABLECIMIENTOS DE SALUD MEJORADOS
						00266 BRINDAR ATENCIÓN BÁSICA DE SALUD (CLAS)			165,000.0	41,250.0	41,250.0	41,250.0	41,250.0	S/1,263,660.00		
						MANTENIMIENTO DE INFRAESTRUCTURA Y REPARACIÓN DE MAQUINARIA Y EQUIPO			10.0	2.0	2.0	2.0	4.0	S/884,902.00		
						000266 ATENCIÓN EN CONSULTAS EXTERNAS			68,195.0	17,048.7	17,048.7	17,048.8	17,048.8	S/6,934,280.00		
						ATENCIÓN DE EMERGENCIAS			15,750.0	3,937.0	3,937.0	3,938.0	3,938.0	S/449,504.00		
						000266 ATENCIÓN EN HOSPITALIZACIÓN (C.S.)			4,700.0	1,175.0	1,175.0	1,175.0	1,175.0	S/844,444.00		
						EXÁMENES DE DIAGNÓSTICO POR IMÁGENES			14,768.0	3,692.0	3,692.0	3,692.0	3,692.0	S/155,742.00		
						EXÁMENES DE LABORATORIO			8,323.0	2,058.0	2,058.1	2,058.1	2,058.1	S/171,513.00		
						00319 BRINDAR UNA ADECUADA DISPENSACIÓN DE MEDICAMENTOS Y PRODUCTOS - PERIFERIE			24,900.0	6,225.0	6,225.0	6,225.0	6,225.0	S/311,826.00		
						EXPENDIO DE ALIMENTOS (COMEDORES NACIONALES)			60,000.0	15,000.0	15,000.0	15,000.0	15,000.0	S/446,323.00		
						FORMULAR POLÍTICAS Y PROYECTOS DE INVERSIÓN SOCIAL EN SALUD CON EL APOYO DE PROFESIONALES DE LOS ESPACIOS NACIONALES										
						00668 GESTIÓN ADMINISTRATIVA			4.0	1.0	1.0	1.0	1.0	S/2,672,366.00		
						01479 VIGILANCIA Y CONTROL DE EPIDEMIAS			52.0	13.0	13.0	13.0	13.0	S/391,534.00		



Objetivos Estratégicos	Objetivos Específicos o Resultados del PEI de Cada U.O. de la SEDE		Objetivos Estratégicos Específicos del PEI de Cada DIRECCIÓN REGIONAL		Estrategias / Producto	Acciones Centrales, Asignaciones Presupuestarias que no Resultan en Productos (APNOP)	Programas Presupuestales Actividades, Proyectos y Obras	Unidades Orgánicas de Coordinación	Número	Cronograma Actividades, Proyectos y Obras				Presupuesto PIA / PIM	Indicador	
	Descripción	Peso Relativo (%)	Descripción	Peso Relativo (%)						I	II	III	IV		Meta Numérica	Unidad de Medida
1, Generales PEIGRU						41621 VIGILANCIA Y CONTROL DEL MEDIO AMBIENTE		REDES Y MICROREDES	12.0	3.0	3.0	3.0	3.0	S/204,766.00		
						0000576 DESARROLLAR EL PLANEAMIENTO DE LA GESTIÓN		REDES Y MICROREDES	10.0	2.0	2.0	3.0	3.0	S/410,051.00		
						00269 ATENCIÓN EN HOSPITALIZACIÓN		HOSPITAL DAC	76285.0	19071.0	19071.0	19071.0	19072.0	S/523,000.00	76285.0	INFORME REALIZADO
						00266 SERVICIOS DE APOYO AL DIAGNÓSTICO Y TRATAMIENTO		HOSPITAL DAC	18000.0	4500.0	4500.0	4500.0	4500.0	S/354,743.00	18000.0	INFORME REALIZADO
						0000225 ASISTENCIA ALIMENTARIA EN ADULTOS EN RIESGO		HOSPITAL DAC	48000.0	11500.0	11500.0	11500.0	11500.0	S/906,810.00	48000.0	INFORME REALIZADO
						0000266 ATENCIÓN EN CONSULTAS EXTERNAS ESPECIALIZADA		HOSPITAL DAC	84000.0	21000.0	21000.0	21000.0	21000.0	S/138,755.00	84000.0	INFORME REALIZADO
						0000371 INTERVENCIONES QUIRÚRGICAS ESPECIALIZADAS (EXCEPTO EXCEPTO DESAREAS)		HOSPITAL DAC	2920.0	730.0	730.0	730.0	730.0	S/654,736.00	2920.0	INTERVENCIÓN
						ATENCIÓN DE CUIDADOS CRÍTICOS UCI		HOSPITAL DAC	2920.0	730.0	730.0	730.0	730.0	S/197,320.00	2920.0	DÍA CAMA
						0000297 BRINDAR ASISTENCIA EN MEDICINA FÍSICA Y REHABILITACIÓN		HOSP DAC	4800.0	1200.0	1200.0	1200.0	1200.0	S/75,177.00	4800.0	ATENCIÓN
						00251 ATENCIÓN DESARROLLAR LOS SERVICIOS DE SALUD		HOSPITAL DAC	1.0	0.0	0.0	1.0	0.0	S/0.00	1.0	ESTABLECIMIENTOS DE SALUD MEJORADOS
						00319 BRINDAR ADECUADA DISPENSACIÓN DE MEDICAMENTOS Y PRODUCTOS FARMACÉUTICOS HOSPITAL		HOSPITAL DAC	200000.0	50000.0	50000.0	50000.0	50000.0	S/243,303.00	200000.0	INFORMES REALIZADOS
						0000256 ATENCIÓN DE EMERGENCIAS Y URGENCIAS ESPECIALIZADA		HOSPITAL DAC	19040.0	4760.0	4760.0	4760.0	4760.0	S/612,597.00	19040.0	ATENCIÓNES REALIZADAS



Objetivos Estratégicos	Objetivos Específicos o Resultados del PEI de Cada U.O. de la SEDE		Objetivos Estratégicos Específicos del PEI de Cada DIRECCIÓN REGIONAL		Estrategias / Producto	Acciones Centrales, Asignaciones Presupuestales que no Resultan en Productos (APNOP)	Programas Presupuestales	Unidades Orgánicas de	Número	Cronograma Actividades, Proyectos y Obras				Presupuesto	Indicador	
	Descripción	Peso Relativo (%)	Descripción	Peso Relativo (%)						I	II	III	IV		Meta Numérica	Unidad de Medida
1.						CONSULTA AMBULATORIA NO MEDICA / 0005000 ATENCION BASICA DE SALUD		HOSPITAL DAC	45000.0	11250.0	11250.0	11250.0	11250.0	S/0.00	45000.0	ATENCIÓNES REALIZADAS
						0001027 MANTENIMIENTO DE LOS SERVICIOS GENERALES DE SALUD		HOSPITAL DAC	24.0	6.0	6.0	6.0	6.0	S/635,069.00	24.0	INFORMES REALIZADOS
															24.0	INFORMES REALIZADOS
	OE3 - PREVENIR Y CONTROLAR EFICAZMENTE LOS DAÑOS Y RESGOS PREVALENTES CON ENFASIS EN LAS PRIORIDADES REGIONALES	20.0			GESTIONAR POR RESULTADOS SEGUN PROGRAMAS ESTRATEGICOS		0043062 DESPISTAJE DE TUBERCULOSIS EN SIMTOMATICOS RESPIRATORIOS 3000612	SALUD DE LAS PERSONAS ESTADISTICA	16.0	4.0	4.0	4.0	4.0	S/127,939.00	16.0	080 INFORME
							0043064 DIAGNOSTICO DE CASOS DE TUBERCULOSIS 3000614	SALUD DE LAS PERSONAS	2800.0	700.0	700.0	700.0	700.0	S/69,620.00	2800.0	087 PERSONA ATENDIDA
							0043073 DESPISTAJE Y DIAGNOSTICO DE TUBERCULOSIS PARA PACIENTE CON COMORBILIDAD 3000616	SALUD DE LAS PERSONAS	11.0	3.0	3.0	3.0	3.0	S/152,045.00	11.0	383 PERSONA DIAGNOSTICADA
							0136027 PROMOVER EN LAS FAMILIA PRACTICAS SALUDABLES PARA LA PREVENCIÓN DEL VIH-SIDA Y TUBERCULOSIS 3043952	SP	100.0	0.0	50.0	0.0	50.0	S/9,500.00	100.0	056 FAMILIA
							0136028 (PROMOVER LAS INTITUIONES EDUCATIVAS PRACTICAS SALUDABLES PARA LA PREVENCIÓN DE VIH-SIDA Y TUBERCULOSIS 3043953	SP	55.0	0.0	0.0	55.0	0.0	S/10,000.00	55.0	206 INSTITUCION EDUCATIVA
							0136029 PROMOVER MEDIANTE AGENTES COMUNITARIOS EN SALUD (ACS) PRACTICAS SALUDABLES PARA LA PREVENCIÓN DE VIH-SIDA Y TUBERCULOSIS 3043954	SP	4.0	0.0	4.0	0.0	0.0	S/11,000.00	4.0	086 PERSONA CAPACITADA
							0136032 MEJORAR EN POBLACION INFORMADA SOBRE USO CORRECTO DE CONDON PARA PREVENCIÓN DE TRANSMISIÓN SEXUAL Y VIH-SIDA 3043955	SP	1780.0	445.0	445.0	445.0	445.0	S/8,900.00	1780.0	259 PERSONA INFORMADA
							0136033 ENTREGAR ADULTOS Y JOVENES RECIBEN CONSEJERIA Y TAMIZAJE PARA ITS Y VIH /SIDA 3043959	SP	1360.0	170.0	340.0	340.0	510.0	S/62,400.00	1360.0	259 PERSONA INFORMADA /PERSONA TAMIZADA
							136034 ENTREGAR A POBLACION ADOLESCENTES INFORMACION SOBRE INFECCIONES DE TRANSMISION SEXUAL Y VIH /SIDA 3043960	SP	145.0	0.0	48.0	48.0	48.0	S/8,600.00	145.0	088 PERSONA CAPACITADA
							0043961 POBLACIÓN DE ALTO RIESGO RECIBE INFORMACIÓN Y ATENCIÓN PREVENTIVA	SP	12.0	4.0	4.0	3.0	1.0	S/6,100.00	12.0	384 PERSONA TRATADA - PERSONA ATENDIDA
							0136036 BRINDAR A POBLACION CON INFECCION DE TRANSMISION SEXUAL RECIBEN TRATAMIENTO SEGUN GUIAS CLINICAS 3043968	SP	1700.0	425.0	425.0	425.0	425.0	S/44,800.00	1700.0	087 PERSONA ATENDIDA - PERSONA TRATADA



Objetivos Estratégicos	Objetivos Específicos o Resultados del PEI de Cada U.O. de la SEDE		Objetivos Estratégicos Específicos del PEI de Cada DIRECCIÓN REGIONAL		Estrategias / Producto	Acciones Centrales, Asignaciones Presupuestarias que no Resaltan en Productos (APROP)	Programas Presupuestales	Unidades Orgánicas de	Número	Cronograma Actividades, Proyectos y Obras					Presupuesto	Indicador	
	Descripción	Peso Relativo (%)	Descripción	Peso Relativo (%)						I	II	III	IV	PIM		Meta Numérica	Unidad de Medida
Objetivos Estratégicos PEI-GRU							Actividades, Proyectos y Obras	Coordinación	16.0	4.0	4.0	4.0	4.0	S/1 051.00	16.0	060 INFORME	
							0043975 MONITOREO, SUPERVISIÓN, EVALUACIÓN Y CONTROL EN METAXENOSIS 3000001	SP									
							0043977 FAMILIA CON PRÁCTICAS SALUDABLES PARA LA PREVENCIÓN DE ENFERMEDADES METAXENOSIS Y ZOONÓTICAS	PROMBA	418.0	0.0	209.0	0.0	209.0	S/10 100.00	418.0	056 FAMILIA	
							0043978 INSTITUCIONES EDUCATIVAS QUE PROMUEVEN PRÁCTICAS SALUDABLES PARA LA PREVENCIÓN DE ENFERMEDADES METAXENOSIS Y ZOONÓTICAS	PROMBA	55.0	0.0	28.0	0.0	27.0	S/10 000.00	55.0	236 INSTITUCION EDUCATIVA	
							0043979 MUNICIPIOS PARTICIPANDO EN DISMINUCIÓN DE LA TRANSMISIÓN DE ENFERMEDADES METAXENOSIS Y ZOONÓTICAS	PROMBA	4.0	0.0	0.0	2.0	2.0	S/13 000.00	4.0	215 MUNICIPIO	
							0043980 POBLADORES DE ÁREAS CON RIESGO DE TRANSMISIÓN INFORMADA CONOCE LOS MECANISMOS DE TRANSMISIÓN DE ENFERMEDADES METAXENOSIS Y ZOONÓTICAS	SP	6076.0	600.0	2169.0	2169.0	1669.0	S/6 000.00	6076.0	088 PERSONA CAPACITADA	
							0043981 VIVIENDAS PROTEGIDAS DE LOS PRINCIPALES CONDICIONANTES DEL RIESGO EN LAS ÁREAS DE ALTO Y MUY ALTO RIESGO DE ENFERMEDADES METAXENOSIS Y ZOONÓTICAS	SP	2.0	1.0	1.0	0.0	0.0	S/6 500.00	2.0	255 VIVIENDA	
							0043982 VACUNACIÓN ANIMALES DOMÉSTICOS	SP	6000.0	0.0	0.0	0.0	6000.0	S/69 374.00	6000.0	334 ANIMAL VACUNADO	
							0043984 DIAGNÓSTICO Y TRATAMIENTO DE CASOS DE ENFERMEDADES ZOONÓTICAS	SP	842.0	210.0	210.0	210.0	212.0	S/89 500.00	842.0	394 PERSONA TRATADA	
							0044119 COMUNIDAD CON FACTORES DE RIESGO CONTROLADOS	SP	5.0	0.0	5.0	0.0	0.0	S/2 000.00	5.0	019 COMUNIDAD	
							0043985 MONITOREO, SUPERVISIÓN, EVALUACIÓN Y CONTROL DE ENFERMEDADES NO TRANSMISIBLES (SALUD MENTAL, SALUD BUCAL, SALUD OCULAR, METALES PESADOS, HIPERTENSION Y DIABETES) 3000001	VEA	16.0	4.0	4.0	4.0	4.0	S/1 000.00	16.0	060 INFORME	
							0135993 EVALUACIÓN DE TAMBAJE Y DIAGNÓSTICO DE PACIENTE CON CATARATAS 3000011	SP	442.0	88.0	133.0	133.0	88.0	S/4 100.00	442.0	438 PERSONA TAMBAJEADA	
							0135995 EXÁMENES DE TAMBAJE Y DIAGNÓSTICO DE PERSONAS CON ERRORES REFRACTIVOS 3000013	SP	1260.0	65.0	556.0	555.0	84.0	S/2 000.00	1260.0	438 PERSONA TAMBAJEADA	
							0135997 EVALUACIÓN CLÍNICA Y TAMBAJE LABORATORIAL DE PERSONAS CON RIESGO DE PADECER ENFERMEDADES CRÓNICAS NO TRANSMISIBLES 3000015	SP	891.0	216.0	225.0	225.0	223.0	S/27 150.00	891.0	438 PERSONA TAMBAJEADA	
							0135998 BRINDAR TRATAMIENTO A PERSONAS CON DIAGNÓSTICO DE HIPERTENSION ARTERIAL 3000016	SP	88.0	22.0	22.0	22.0	22.0	S/500.00	88.0	394 PERSONA TRATADA	
							0135999 BRINDAR TRATAMIENTO A PERSONAS CON DIAGNÓSTICO DE DIABETES MELLITUS 3000017	SP	24.0	6.0	6.0	6.0	6.0	S/3 000.00	24.0	394 PERSONA TRATADA	
							0135999 ATENCIÓN ESTOMATOLÓGICA PREVENTIVA BÁSICA EN NIÑOS GESTANTES Y ADULTOS MAYORES 3000060	SP	12312.0	2462.0	3694.0	3694.0	2462.0	S/2 718.00	12312.0	384 PERSONA TRATADA	
							0135999 ATENCIÓN ESTOMATOLÓGICA RECUPERATIVA BÁSICA EN NIÑOS GESTANTES Y ADULTOS MAYORES 3000061	SP	6090.0	1218.0	1827.0	1827.0	1218.0	S/500.00	6090.0	394 PERSONA TRATADA	



Objetivos Estratégicos	Objetivos Específicos o Resultados del PEI de Cada U.O. de la SEDE		Objetivos Estratégicos Específicos del PEI de Cada DIRECCIÓN REGIONAL		Estrategias / Producto	Acciones Centrales, Asignaciones Presupuestarias que no Resultan en Productos (APNOP)	Programas Presupuestales: Actividades, Proyectos y Obras	Unidades Orgánicas de	Número	Cronograma Actividades, Proyectos y Obras				Presupuesto		Indicador	
	Descripción	Peso Relativo (%)	Descripción	Peso Relativo (%)						I	II	III	IV	PIA / PIM	Meta Numérica		
Generales PEI-GRJ							0136001 PROMOCION DE PRACTICAS HIGIENICAS SANITARIAS EN FAMILIAS EN ZONAS DE RIESGO PARA PREVENIR LAS ENFERMEDADES NO TRANSMISIBLES (MENTAL, VICAL, OCULAR, METALES PESADOS, HIPERTENSION ARTERIAL Y DIABETES MELLITUS) 30043988	SP	180.0	45.0	45.0	45.0	45.0	S/3 500.00	180.0	056 FAMILIA	
							0136002 PROMOCION DE PRACTICAS SALUDABLES E INSTITUCIONES EDUCATIVAS PARA LA PREVENCIÓN DE LAS ENFERMEDADES NO TRANSMISIBLES (MENTAL, VICAL, OCULAR, METALES PESADOS, HIPERTENSION ARTERIAL Y DIABETES MELLITUS) 30043989	SP	55.0	14.0	14.0	14.0	13.0	S/156 444.00	55.0	236 INSTITUCION EDUCATIVA	
							0136005 EXAMENES DE TANZAJE Y TRATAMIENTO DE PERSONAS AFECTADAS POR INTOXICACION DE METALES PESADOS. 30043997	SP	10.0	2.0	3.0	3.0	2.0	S/2 500.00	10.0	394 PERSONA TRATADA	
							0053773 MUJER TAMIZADA EN CANCER DE CUELLO UTERINO 30000004	SP	1000.0	180.0	250.0	320.0	250.0	S/82 088.00	1000.0	438 PERSONA TAMIZADA	
							0041194 POBLACION INFORMADA Y SENSIBILIZADA EN EL CUIDADO DE LA SALUD DEL CANCER DEL CERVIX, CANCER DE MAMA, CANCER GASTRICO, CANCER DE PROSTATA Y CANCER DE PULMON	SP	5700.0	1200.0	1500.0	2400.0	600.0	S/9 000.00	5700.0	259 PPERSONA INFORMADA	
							0041195 MUJERES MAYORES DE 18 AÑOS CON CONSEJERIA EN CANCER DE CERVIX	SP	1650.0	340.0	412.0	486.0	412.0	S/4 000.00	1650.0	086 PERSONA	
							0041197 MUJERES MAYORES DE 18 AÑOS CON CONSEJERIA DE CANCER DE MAMA	SP	1650.0	340.0	412.0	486.0	412.0	S/9 500.00	1650.0	086 PERSONA	
							0041199 PERSONA CON CONSEJERIA EN LA PREVENCIÓN DE CANCER GASTRICO	SP	1100.0	250.0	275.0	300.0	275.0	S/5 500.00	1100.0	096 PERSONA	
							0044200 VARONES MAYORES DE 18 AÑOS CON CONSEJERIA EN LA PREVENCIÓN DE CANCER DE PROSTATA	SP	880.0	110.0	220.0	330.0	220.0	S/3 000.00	880.0	086 PERSONA	
							0044203 POBLACION ESCOLAR CON CONSEJERIA EN PREVENCIÓN DE CANCER DE PULMON	SP	480.0	50.0	150.0	180.0	120.0	S/2 500.00	480.0	086 PERSONA	
							0044204 POBLACION EN EDAD LABORAL CON CONSEJERIA EN PREVENCIÓN DE CANCER DE PULMON	SP	880.0	110.0	180.0	370.0	220.0	S/9 596.00	880.0	086 PERSONA	
							0053327 CAPACITACION DE COMUNIDADES EN HABILIDAD PARA REDUCIR EL RIESGO DE DAÑOS PARA LA SALUD 3000169		5.0	1.0	1.0	1.0	2.0	S/14 200.00	5.0	019 COMUNIDAD	
							0077804 ENTRENAMIENTO DE LA POBLACION EN RESPUESTA Y REHABILITACION EN SALUD FRENTE A EMERGENCIAS Y DESASTRES 3000169		5.0	1.0	1.0	1.0	2.0	S/4 500.00	5.0	019 COMUNIDAD	
							0106812 DESARROLLO DE CAPACIDADES Y ASISTENCIA TECNICA EN GESTION DEL RIESGO DE DESASTRES 3000450		100.0	25.0	25.0	25.0	25.0	S/7 100.00	100.0	086 PERSONA	
							0106813 MONITOREO SUPERVISION Y EVALUACION DE PRODUCTOS Y ACTIVIDADES EN GESTION DE RIESGO DE DESASTRES 3000450		5.0	1.0	1.0	1.0	2.0	S/7 800.00	5.0	201 INFORME TECNICO	
							0077939 ATENCION DE SALUD Y MOVILIZACION DE BRIGADAS FRENTE A EMERGENCIAS Y DESASTRES 3000594		560.0	140.0	140.0	140.0	140.0	S/45 284.00	560.0	006 ATENCION	



Objetivos Estratégicos	Objetivos Específicos o Resultados del PEI de Cada U.O. de la SEDE		Objetivos Estratégicos Específicos del PEI de Cada DIRECCIÓN REGIONAL SECTORIAL		Estrategias / Producto	Acciones Centrales, Asignaciones Presupuestarias que no Resultan en Productos (APNOP)	Programas Presupuestales Actividades, Proyectos y Obras	Unidades Orgánicas de Coordinación	Número	Cronograma Actividades, Proyectos y Obras				Presupuesto	Indicador	
	Descripción	Peso Relativo (%)	Descripción	Peso Relativo (%)						I	II	III	IV		Meta Numérica	Unidad de Medida
							010763 SEGURIDAD FUNCIONAL DE ESTABLECIMIENTOS DE SALUD 3000565		5.0	1.0	1.0	1.0	2.0	S/65 410.00	5.0	044 ESTABLECIMIENTO DE SALUD
							007616 SERVICIO DE AMBULANCIA CON SOPORTE VITAL BÁSICO (SBV) PARA LA ATENCIÓN PRE HOSPITALARIA DE LA EMERGENCIA 3000283		50.0	12.0	12.0	12.0	14.0	S/17 100.00	50.0	083 PERSONA ATENDIDO
							007617 SERVICIO DE AMBULANCIA CON SOPORTE VITAL AVANZADO (SVA) PARA LA ATENCIÓN PRE HOSPITALARIA DE LA EMERGENCIA 3000284		30.0	7.0	7.0	7.0	9.0	S/12 200.00	30.0	083 PERSONA ATENDIDO
							007618 SERVICIO DE TRASLADO DE PACIENTES ESTABLES (NO EMERGENCIA) 3000285		150.0	37.0	37.0	37.0	38.0	S/10 000.00	150.0	083 PERSONA ATENDIDO
							0076120 SERVICIO DE TRASLADO DE PACIENTES EN SITUACIÓN CRÍTICA 3000286		12.0	3.0	3.0	3.0	3.0	S/22 700.00	12.0	083 PERSONA ATENDIDO
							0136780 TALLERES DE PERSONAS CON TRANSITORIOS MENTALES Y PROBLEMAS PSICOSOCIALES 3000688		6885.0	1721.0	1721.0	1722.0	1721.0	S/2 000.00	6885.0	438 PERSONA TALLERES

Presupuesto Total S./ : S/234.872.315,00





PLAN OPERATIVO INSTITUCIONAL 2015



NOMBRE DE LA UNIDAD ORGÁNICA:

DIRECCIÓN REGIONAL DE VIVIENDA, CONSTRUCCIÓN Y SANEAMIENTO

MANDATO / FUNCION :

VIVIENDA, CONSTRUCCION Y SANEAMIENTO

MISIÓN :

DIRECCION REGIONAL CONSERTADO, IMPULSA LA PARTICIPACION DE AGENTES EN EL CAMBIO DE LA TOMA DE DECISIONES DE PLANIFICACION Y GESTION DE DESARROLLO URBANO Y RURAL.

VISIÓN :

DIRECCION REGIONAL DE VIVIENDA, CONSTRUCCION Y SANEAMIENTO JUNIN MODERNA Y EFICIENTE BRINDANDO MEJORES CONDICIONES DE VIDA A LA POBLACION DEL AMBITO REGIONAL CON INTEGRACION Y COHESION SOCIAL S

Objetivos Estratégicos	Objetivos Específicos o Resultados del PEI de Cada U.O. de la SEDE		Objetivos Estratégicos Específicos del PEI de Cada DIRECCIÓN REGIONAL SECTORIAL		Estrategias / Producto	Acciones Centrales, Asignaciones Presupuestarias que no Resultan en Productos (APNOP)	Programas Presupuestales	Unidades Orgánicas de	Número	Cronograma Actividades, Proyectos y Obras				Presupuesto		Indicador	
	Descripción	Peso Relativo (%)	Descripción	Peso Relativo (%)						I	II	III	IV	PIA / PIM	Meta Numérica	Unidad de Medida	
Generales PEI-GRJ	AMPLIAR Y MEJORAR LA INFRAESTRUCTURA DE SANEAMIENTO BASICO SOSTENIBLE MEDIANTE LOS OPERADOSRES.	35.0		0.0	PROMOVER POLITICAS DE SOSTENIBILIDAD DE LOS SERVICIOS BASICOS EN EL AMBITO REGIONAL. OPTIMIZANDO EL USO RACIONAL DE LOS RECURSOS HIDRICOS. CONSIDERANDO EL AGUA Y SANEAMIENTO COMO UN BIEN SOCIAL PARA EL DESARROLLO Y LA ERRADICACION DE LA POBREZA. UN COMPONENTE FUNDAMENTAL DE LOS ECOSISTEMAS QUE NO PODRAN SER PRIMATIZADO YA QUE ES UN DECHA HUMANO FUNDAMENTAL NO NEGOCIABLE.	PROYECTO ORGANIZACIONAL DEL SISTEMA REGIONAL DE SANEAMIENTO (SRS)	CRI, GRJ, DNS.		1.0	0.5	0.5	0.0	0.0	S/5,000.00	1.0	PROYECTO APROBADO	
						PRIORIZACION E IDENTIFICACION DE PROYECTOS DE AGUA Y SANEAMIENTO DE CENTROS POBLADOS CON DEFICIT EXTREMO			4.0	1.0	1.0	1.0	1.0	S/15,000.00	4.0	INFORME ESTADISTICOS DE TRABAJO DE IDENTIFICACION EN ZONAS DE EXTREMA POBREZA	



Objetivos Estratégicos	Objetivos Específicos o Resultados del PEI de Cada U.O. de la SEDE		Objetivos Estratégicos Específicos del PEI de Cada DIRECCIÓN REGIONAL SECTORIAL		Estrategias / Producto	Acciones Centrales, Asignaciones Presupuestarias que no Resultan en Productos (APNOP)	Programas Presupuestales	Unidades Orgánicas de	Número	Cronograma Actividades, Proyectos y Obras				Presupuesto		Indicador	
	Descripción	Peso Relativo (%)	Descripción	Peso Relativo (%)						I	II	III	IV	PIA / PIM	Meta Numérica	Unidad de Medida	
Generales PEI-GRJ							Actividades, Proyectos	Coordinación									
							EN AGUA Y SANEAMIENTO. FORMULACION DE PROYECTOS DE INVE. SANEAMIENTO RURAL BASADO EN LA ESTRATEGIA Y PLAN DE ACCION REGIONAL DEL P.R.S.J. 2011-2021. RECONOCIMIENTO DE JUNTAS ADMINISTRADORES DE AGUA Y SANEAMIENTO (JASS) EN ZONAS RURALES EN COVENIO CON LAS G...	SRVCS, MP, MD, ALA	12.0	3.0	3.0	3.0	3.0	S/35 000,00	12.0		PROYECTOS DE INVERSION VIABILIZADOS.
							PROMOCION A FORMALIZACION Y RECONOCIMIENTO DE LAS JUNTAS ADMINISTRADORAS DE AGUA Y SANEAMIENTO (JASS) EN ZONAS RURALES EN COVENIO CON LAS GOBIERNOS LOCALES	DRVCS, MP, MD.	50.0	12.5	12.5	12.5	12.5	S/10 000,00	50.0		JASS RECONOCIDAS POR LAS MUNICIPALIDADES EN 3 PROVINCIAS.
							PROYECTO DE NORMALIZACION DE UN SISTEMA CONSTRUCTIVOS ESTRUCTURAL ECONOMICO PSRS. ZONAS EN EXTREMA POBREZA.	INEI, DRVCS.	1.0	0.25	0.25	0.25	0.25	S/20 000,00	1.0		SISTEMA CONSTRUCCION NORMALIZADO
							FORMULACION DE COMPENDIO ANUAL ESTADISTICO Y NORMATIVO DE CONSTRUCCION Y SANEAMIENTO.	DRCS, EMPRESAS PRIVADAS.	4.0	1.0	1.0	1.0	1.0	S/10 000,00	4.0		COMPENDIO ANUAL ESTADISTICO-NORMATIVO PUBLICADO.
							ANALISIS DE VULNERABILIDAD E IDENTIFICACIONES DE ZONAS DE RIESGOS EN EDIFICACIONES Y SISTEMAS DE SANEAMIENTO BASICO EN LA	DRVCS, MP MD, INDECCI	1.0	0.0	0.0	0.5	0.5	S/9 203,00	1.0		MAPA DE RIESGOS REGION JUNIN.



Objetivos Estratégicos	Objetivos Específicos o Resultados del PEI de Cada U.O. de la SEDE		Objetivos Estratégicos Específicos del PEI de Cada DIRECCIÓN REGIONAL SECTORIAL		Estrategias / Producto	Acciones Centrales, Asignaciones Presupuestarias que no Resultan en Productos (APNOP)	Programas Presupuestales	Unidades Orgánicas de	Numero	Cronograma Actividades, Proyectos y Obras				Presupuesto	Indicador	
	Descripción	Peso Relativo (%)	Descripción	Peso Relativo (%)						I	II	III	IV		PIA / PIM	Meta Numérica
Generales PEI-GRJ							REGION JUNIN	Coordinación								
							INDICADORES DE GESTION EN SANAMIENTO (EPS, PL, PES, JASS).	EPS, PL, PES, JASS.	4.0	1.0	1.0	1.0	1.0	S/10.000,00	4.0	ESTADISTICA ELABORADA
	PROMOVER Y DIFUNDIR LA NORMATIVA SECTORIAL PARA EL CUMPLIMIENTO DE LOS GOBIERNO LOCALES.	35.0		0.0	PLAN Y POLITICA REGIONAL DE VIVIENDA EN CONCORDANCIA CON LOS PLANES DE DESARROLLO DEL GOBIERNO REGIONAL DE GOBIERNO LOCALES, DE CONFORMIDAD CON POLITICAS NACIONALES Y PLANES SECTORIALES.		IMPLEMENTACION Y DIFUSION DEL PLAN REGIONAL DE VIVIENDA 2013-2021.	DRVCS, GRJ, CONSULTOR, PRV GOBIERNO LOCALES Y OTROS INVOLUCRADOS.	1.0	0.25	0.25	0.25	0.25	S/25.794,00	1.0	PLAN IMPLEMENTADO
							CAPACITAR A LAS AUTORIDADES Y TECNICOS QUE TRABAJAN EN LA GERENCIA MUNICIPAL Y LAS GERENCIAS DE DESARROLLO URBANO O RURAL COMPATIBLES EN LA IMPORTANCIA DE APLICACION DEL REGLAMENTO DEL D. S. 004-2011-VIVIENDA (GESTION DEL ORDENAMIENTO TERRITORIAL, DESARROLLO URBANO Y PLANIFICACION ESPECIFICA)	MVC, DRVCS, GOBIERNO LOCALES.	1.0	1.0	0.0	0.0	0.0	S/21.266,00	1.0	FORUM REALIZADO
							CAPACITAR A LOS GOBIERNO LOCALES SOBRE MITIGACION ANTE DESASTRES Y DIFUNDIR MAS DE RIESGO Y PLANES DE CONTINGENCIA ANTE DESASTRES NATURALES Y/O ANTROPICOS.		1.0	0.0	1.0	0.0	0.0	S/31.265,00	1.0	FORUM REALIZADO



Objetivos Estratégicos	Objetivos Específicos o Resultados del PEI de Cada U.O. de la SEDE		Objetivos Estratégicos Específicos del PEI de Cada DIRECCIÓN REGIONAL SECTORIAL		Estrategias / Producto	Acciones Centrales, Asignaciones Presupuestarias que no Resultan en Productos (APNOP)	Programas Presupuestales	Unidades Orgánicas de	Número	Cronograma Actividades, Proyectos y Obras				Presupuesto	Indicador	
	Descripción	Peso Relativo (%)	Descripción	Peso Relativo (%)						I	II	III	IV		PIA / PIM	Meta Numérica
Generales PEI-GRJ							CAMPANA DE ARANCELAMIENTO 2015 Y APOBACION DE LOS PLANOS PREDIALES CON ARRREGLO A LAS NNORMAS TECNICAS VIGENTES SOBRE LA MATERIA DEL CONSEJO NACIONAL DE TASACIONES	Coordinación	1.0	0.0	0.0	0.25	0.75	S/17.359,00	1.0	RESOLUCION APROBADA
							IMPLEMENTAR EL PROGRAMA "EL ARQUITECTO DE LA COMUNIDAD". "UN ARQUITECTO POR BARRIO"	DRVCS, UNIVERSIDADES (FACULTAD DE ARQUITECTURA) GOBIERNOS LOCALES.	1.0	0.0	0.0	0.0	1.0	S/10.000,00	1.0	UN PERFIL
	FORTALECER LAS CAPACIDADES INSTITUCIONALES DE LA DIRECCION REGIONAL Y SU ARTICULACIONES CON LAS ENTIDADES DEL AU AMBITO.	30.0		0.0	FORTALECER LA CAPACIDAD OPERATIVA DE LA DIRECCION REGIONAL.		DESARROLLAR ACCIONES DE PLANEAMIENTO Y DIRECCION	GRJ, GGR, GRDS, GLS, DRS, EPS, INMOB. CONST, CSE, IFIS, OPDS.	876.0	219.0	219.0	219.0	219.0	S/64.928,00	876.0	DOCUMENTOS MEMOS, REPORTES, OFICIOS, CONVENIOS Y OTROS APROBADOS.
							DESARROLLAR ACCIONES DE PLANIFICACION, PRESUPUESTO Y GESTION INSTITUCIONAL DE LA DIRECCION REGIONAL.	DRVCS, GRDS, GRPAT, SGCCPT, ORDITI.	504.0	126.0	126.0	126.0	126.0	S/10.658,00	504.0	DOCUMENTOS MEMOS, MEMOS MULTIPLE, REPORTES, INFORMES, APROBADOS.
							EJECUTAR ACCIONES DE GESTION ADMINISTRATIVA SOBRE CONTROL DE PERSONAL, GESTION DE RECURSOS, CONTROL PATRIMONIAL, CONCILIACION DE CUENTAS PATRIMONIALES Y VERIFICACION DE INFORMACION DE PREVENCIÓN SOCIAL		800.0	200.0	200.0	200.0	200.0	S/21.232,00	800.0	DOCUMENTOS MEMOS, MEMOS MULTIPLE, REPORTES, INFORME, APROBADOS.

Presupuesto Total S/. : S/336.705,00





PLAN OPERATIVO INSTITUCIONAL 2015



Plan Operativo Institucional 2015

NOMBRE DE LA UNIDAD ORGANICA: DIRECCIÓN REGIONAL DE ENERGÍA Y MINAS

MANDATO / FUNCION : ADMINISTRAR Y GESTIONAR LOS PLANES Y POLITICAS EN MATERIA DE ENERGÍA Y MINAS

MISION : SER INSTRUMENTO DE DESARROLLO Y FOMENTO DEL GOBIERNO REGIONAL JUNIN EN ENERGÍA Y MINAS QUE PROMUEVE, CONCEDE, FISCALIZA Y ES SUBSIDIARIA EN LAS ACTIVIDADES DE ELECTRICIDAD, HIDROCARBUROS, MINERÍA Y ASUNTOS AMBIENTALES, ACERCANDO LOS MERCADOS A LOS PRODUCTORES

VISION : LA DIRECCIÓN REGIONAL DE ENERGÍA Y MINAS, LIDERA LAS ACTIVIDADES MINERO ENERGETICAS, TRABAJANDO CONCERTADAMENTE CON EL SECTOR PRIVADO Y SOCIEDAD CIVIL, CON RESPONSABILIDAD AMBIENTAL, SOCIAL Y SEGURIDAD CONTRIBUYENDO AL DESARROLLO SOSTENIBLE DE LA REGION

Objetivos Estratégicos	Objetivos Específicos o Resultados del PEI de Cada U.O. de la SEDE		Objetivos Estratégicos Específicos del PEI de Cada DIRECCIÓN REGIONAL SECTORIAL		Estrategias / Producto	Acciones Centrales, Asignaciones Presupuestarias que no Resultan en Productos (APNOP)	Programas Presupuestales	Unidades Orgánicas de	Número	Cronograma Actividades, Proyectos y Obras				Presupuesto	Indicador	
	Descripción	Peso Relativo (%)	Descripción	Peso Relativo (%)						I	II	III	IV			
1.		0.0	gerenciar estratégicamente las actividades de minería y energía articulado con las políticas regionales y nacionales en forma concertada en el sector privado y la sociedad civil, contribuyendo al desarrollo sostenible de la región.	60.0	DIFUSION DE LAS NORMAS MINERO ENERGETICO Y PARTICIPACIÓN CIUDADANA	ORIENTACIÓN Y ASISTENCIA TECNICA ADMINISTRATIVA	Actividades, Proyectos y Obras	COORDINACIÓN	1200.0	300.0	300.0	300.0	300.0	S/5 000.00	1200.0	USUARIOS SATISFECHOS CON LA ASISTENCIA TECNICA ADMINISTRATIVA
						PROMOVER LA AMPLIACIÓN DE LA FRONTERA ELECTRICA		D.T. ELECTRICIDAD	2.0	0.0	1.0	1.0	0.0	S/66 253.00	2.0	INFORME DE LOS PROYECTOS PROMOVIDOS
						EVALUACION DE EXPEDIENTES TECNICOS DE ELECTRIFICACION		D.T. ELECTRICIDAD	20.0	1.0	5.0	10.0	4.0	S/23 000.00	20.0	INFORMES DE LOS EXPEDIENTES EVALUADOS, APROBADOS Y/O DESAPROBADOS CON RESOLUCIÓN DIRECTORAL
						OTORGAR CONCESIONES DE DISTRIBUCION CON UNA DEMANDA NO MAYOR A 30MW CON FINES DE SERVICIO PUBLICO DE ELECTRIFICACION		D.T. ELECTRICIDAD	2.0	0.0	1.0	1.0	0.0	S/3 000.00	2.0	RESOLUCIÓN DIRECTORAL EMITIDAS.
						OTORGAR CONCESIONES DE GENERACION CON RECURSOS ENERGETICOS RENOVABLES (RER)CON UNA POTENCIA INSTALADA MAYOR A 500KW Y MENOR A 10MW		D.T. ELECTRICIDAD	8.0	0.0	2.0	3.0	3.0	S/20 000.00	8.0	RESOLUCIÓN DIRECTORAL EMITIDAS.



Objetivos Estratégicos	Objetivos Específicos o Resultados del PEI de Cada U.O. de la SEDE		Objetivos Estratégicos Específicos del PEI de Cada DIRECCIÓN REGIONAL SECTORIAL		Estrategias / Producto	Acciones Centrales, Asignaciones Presupuestarias que no Resultan en Productos (APNOP)	Programas Presupuestales	Unidades Orgánicas de	Número	Cronograma Actividades, Proyectos y Obras				Presupuesto	Indicador	
	Descripción	Peso Relativo (%)	Descripción	Peso Relativo (%)						I	II	III	IV		PIA / PIM	Meta Numérica
Generales PEI-GRJ							Actividades, Proyectos y Obras	Coordinación	1.0	0.0	1.0	0.0	0.0	S/115.000,00	1.0	PERFIL VIABLE
							ELABORACION DE PERFILES DE ELECTRIFICACION RURAL	D.T. ELECTRICIDAD	20.0	5.0	5.0	5.0	5.0	S/5.000,00	1.0	INFORME Y ACTAS DE TALLERES Y AUDIENCIAS PUBLICAS
							CELEBRACIÓN DIA NACIONAL DEL DIA NACIONAL DEL AHORRO DE ENERGÍA	D.T. ELECTRICIDAD	1.0	0.0	0.0	1.0	0.0	S/30.000,00	1.0	INFORME DEL EVENTO REALIZADO
							CHARLAS INFORMATIVAS SOBRE EL USO EFICIENTE DE LA ENERGÍA Y SEGURIDAD ELECTRICA	D.T. ELECTRICIDAD	12.0	3.0	3.0	3.0	3.0	S/6.000,00	1.0	INFORME DE CHARLAS EJECUTADAS.
							OTORGAR EL ESTABLECIMIENTO DE SERVIDUMBRE A FAVOR DE LAS CONCESIONES DE DISTRIBUCION HASTA 30MV Y DE GENERACION RER HASTA 10MV	D.T. ELECTRICIDAD	4.0	0.0	1.0	2.0	1.0	S/4.000,00	200.0	RESOLUCIÓN DIRECTORAL EMITIDAS
							EVALUAR Y EJECUTAR, DIRIGIR, CONTROLAR Y ADMINISTRAR LOS PLANES Y POLITICAS EN MATERIA MINERO ENERGETICO.	DIRECCION REGIONAL	12.0	3.0	3.0	3.0	3.0	S/25.000,00	1.0	PLANES EJECUTADAS Y EVALUADAS
							OTORGAR CERTIFICACION DE OPERACION MINERA (COM)	D.T. MINERIA	32.0	8.0	8.0	8.0	8.0	S/5.000,00	12.0	COM OTORGADOS.
							AUTORIZAR EL INICIO Y/O RENICIO DE LAS ACTIVIDADES DE EXPLORACION Y CONCESIONES METALICAS Y NO METALICAS (INCLUYE APROBACION DEL PLAN DE MINADO)	D.T. MINERIA	20.0	5.0	5.0	5.0	5.0	S/17.500,00	26.0	RESOLUCIÓN DIRECTORAL EMITIDAS
							VERIFICAR EL CUMPLIMIENTO DE LAS OBSERVACIONES EMITIDAS A LAS EMPRESAS FISCALIZADAS DURANTE EL PROGRAMA DE FISCALIZACION 2014	D.T. MINERIA	15.0	0.0	5.0	5.0	5.0	S/11.000,00	12.0	ACTAS DE LEVANTAMIENTO DE OBSERVACIONES DE LAS FISCALIZACIONES REALIZADAS DEL 2014.
							INTEGRAR MESAS DIRECTIVAS Y COORDINAR TALLERES INFORMATIVOS Y AUDIENCIAS PUBLICAS	D.T. MINERIA	20.0	2.0	5.0	7.0	6.0	S/5.270,00	20.0	INFORMES EMITIDOS DE LOS TALLERES Y AUDIENCIAS PUBLICAS.
							FISCALIZAR LAS ACTIVIDADES DE LA PEQUEÑA MINERIA Y MINERIA ARTESANAL, EN MATERIA DE SEGURIDAD Y SALUD OCUPACIONAL	D.T. MINERIA	15.0	0.0	5.0	5.0	5.0	S/60.000,00	15.0	EMPRESAS FISCALIZADAS EN MATERIA DE SEGURIDAD Y SALUD OCUPACIONAL



Objetivos Estratégicos	Objetivos Específicos o Resultados del PEI de Cada U.O. de la SEDE		Objetivos Estratégicos Específicos del PEI de Cada DIRECCIÓN REGIONAL SECTORIAL		Estrategias / Producto	Acciones Centrales, Asignaciones Presupuestarias que no Resultan en Productos (APNOP)	Programas Presupuestales	Unidades Orgánicas de Coordinación	Número	Cronograma Actividades, Proyectos y Obras				Presupuesto	Indicador	
	Descripción	Peso Relativo (%)	Descripción	Peso Relativo (%)						I	II	III	IV		PIA / PIM	Meta Numérica
Generales PEI-GRJ							Actividades, Proyectos y Obras	D.T. MINERIA	10.0	0.0	5.0	5.0	0.0	S/15,000.00	10.0	INFORME DE INSPECCIONES REALIZADAS
								CONSEJONES MINERAS	100.0	25.0	25.0	25.0	25.0	S/45,500.00	100.0	INFORME TECNICO DE PETITORIOS MINEROS
								U.T. MINERIA	4.0	1.0	1.0	1.0	1.0	S/18,500.00	4.0	EVENTOS INFORMATIVOS, CHARLAS, FORUMS, SEMINARIOS.
																INFORMES DE CONVENIOS CON EL MEM PARA LA CAPACITACION DEL PERSONAL EN DIVERSOS TEMAS
								D.T. MINERIA	2.0	0.0	1.0	1.0	0.0	S/5,000.00	3.0	
								U.T. MINERIA	6.0	1.0	2.0	2.0	1.0	S/6,500.00	300.0	INFORME DE CHARLAS REALIZADAS
								U.T. MINERIA	32.0	8.0	8.0	8.0	8.0	S/35,000.00	30.0	PPM Y PMA FORMALIZADOS EN LA REGION JUNIN
								U.T.A. AMBIENTALES	10.0	2.0	2.0	3.0	3.0	S/40,000.00	10.0	FISCALIZACIONES REALIZADAS EN MATERIA DE MEDIO AMBIENTE
								U.T.A. AMBIENTALES	100.0	25.0	25.0	25.0	25.0	S/60,000.00	100.0	RESOLUCION DIRECTORAL EMITIDAS
								U.T.A. AMBIENTALES	40.0	10.0	10.0	10.0	10.0	S/6,500.00	40.0	INFORMES DE TALLERES REALIZADAS
								U.T.A. AMBIENTALES	12.0	3.0	3.0	3.0	3.0	S/12,000.00	5.0	INFORME DE INSPECCIONES REALIZADOS
								U.T.A. AMBIENTALES	2.0	1.0	0.0	1.0	0.0	S/5,000.00	2.0	INFORME DE CAPACITACIÓN REALIZADA



Objetivos Estratégicos	Objetivos Específicos o Resultados del PEI de Cada U.O. de la SEDE		Objetivos Estratégicos Específicos del PEI de Cada DIRECCIÓN REGIONAL SECTORIAL		Estrategias / Producto	Acciones Centrales, Presupuestarias que no Resultan en Productos (APNOP)	Programas Presupuestales	Unidades Orgánicas de	Número	Cronograma Actividades, Proyectos y Obras				Presupuesto	Indicador	
	Descripción	Peso Relativo (%)	Descripción	Peso Relativo (%)						I	II	III	IV		PIA / PIM	Meta Numérica
Generales PEI-GRJ							Actividades, Proyectos y Obras	Coordinación	10.0	3.0	2.0	3.0	2.0	S/8 500.00	10.0	INFORME DE INSPECCIONES REALIZADAS AMBIENTALES
								TODAS LAS AREAS TECNICAS	2.0	1.0	1.0	0.0	0.0	S/75 000.00	5.0	REQUERIMIENTOS JUSTIFICADOS Y ATENDIDOS
					DIFUSIÓN DE LAS NORMAS MINERO ENERGETICO Y PARTICIPACIÓN CIUDADANA			ASESORIA LEGAL	220.0	30.0	80.0	80.0	30.0	S/2 500.00	300.0	ORIENTACION A USUARIOS EN ASPECTO LEGAL
								ASESORIA LEGAL	20.0	5.0	5.0	5.0	5.0	S/3 500.00	20.0	MONITOREO A LAS INSPECCIONES REALIZADAS
								ASESORIA LEGAL	120.0	30.0	30.0	30.0	30.0	S/7 500.00	500.0	EVALUACIONES DE PETITORIOS DE LAS CONCESIONES MINERO ENERGETICOS.
								ASESORIA LEGAL	120.0	30.0	30.0	30.0	30.0	S/7 500.00	100.0	RESOLUCIONES DIRECTORALES DE TITULOS OTORGADOS
								ASESORIA LEGAL	12.0	3.0	3.0	3.0	3.0	S/5 000.00	480.0	PARTICIPANTES ORIENTADOS RESPECTO AL POM Y A LAS CONCESIONES MINERO ENERGETICOS.
								ASESORIA LEGAL	4.0	1.0	1.0	1.0	1.0	S/5 000.00	3.0	CAPACITACIONES REALIZADAS A LA DREM
								U.T.HIDROCARBUROS	8.0	2.0	2.0	2.0	2.0	S/3 500.00	8.0	PARTICIPACIONES EN TALLERES INFORMATIVOS REALIZADOS.
								U.T. HIDROCARBUROS	1.0	0.0	0.0	1.0	0.0	S/5 000.00	1.0	ELABORACION DEL INVENTARIO REGIONAL DE RECURSOS ENERGETICOS.
2.	gerenciar estratégicamente las actividades de minería y energía articulado con	0.0		100.0	DINAMIZAR LA GESTION ADMINISTRATIVA PARA GARANTIZAR EL CUMPLIMIENTO	PROGRAMACION EJECUCION Y EVALUACION PRESUPUESTAL Y FINANCIERA		ADMINISTRACION	12.0	3.0	3.0	3.0	3.0	S/6 500.00	12.0	ELABORACION DE PROGRAMAS DE EJECUCION PPTAL FINANCIERA



Objetivos Estratégicos	Objetivos Específicos o Resultados del PEI de Cada U.O. de la SEDE		Objetivos Estratégicos Específicos del PEI de Cada DIRECCIÓN REGIONAL SECTORIAL		Estrategias / Producto	Acciones Centrales, Asignaciones Presupuestarias que no Resultan en Productos (APNOP)	Programas Presupuestales	Unidades Orgánicas de	Número	Cronograma Actividades, Proyectos y Obras				Presupuesto	Indicador	
	Descripción	Peso Relativo (%)	Descripción	Peso Relativo (%)						I	II	III	IV		Meta Numérica	Unidad de Medida
			las políticas regionales y nacionales en forma concertada en el sector privado y la sociedad civil contribuyendo al desarrollo sostenible de la región.		DE LOS OBJETIVOS Y METAS INSTITUCIONALES.	Actividades, Proyectos	Actividades, Proyectos y Obras	Coordinación	12.0	3.0	3.0	3.0	3.0	S/4 500.00	12.0	DOCUMENTOS DE GESTION ACTUALIZADOS.
						ACTUALIZACION DE LOS DOCUMENTOS DE GESTION		ADMINISTRACION	4.0	1.0	1.0	1.0	1.0	S/2 500.00	2.0	PRESENTACION DEL POI
						FORMULACIÓN, MODIFICACIÓN Y EVALUACIÓN DEL POI-2015		ADMINISTRACION	3.0	1.0	1.0	1.0	0.0	S/4 500.00	2.0	INFORMES DE ACCIONES REALIZADAS
						PARTICIPACION Y COORDINACIÓN EN ACCIONES INHERENTES A PLANEAMIENTO, PRESUPUESTO PARTICIPATIVO PLAN DE DESARROLLO REGIONAL CONCERTADO.		ADMINISTRACION/AREAS TECNICAS	12.0	3.0	3.0	3.0	3.0	S/8 500.00	12.0	T-5 PRESENTADOS Y CONCLUIDOS CON LA OFICINA DE TESORERIA DEL GRJ.
						CAPTACION Y ELABORACION DE INFORMACION DE INGRESOS PROPIOS DE RECURSOS DIRECTAMENTE RECAUDADOS - RDR.		ADMINISTRACION	4.0	1.0	1.0	1.0	1.0	S/5 000.00	4.0	ACTAS DE CONCILIACIÓN, DE LAS OFICINAS DE CONTABILIDAD Y PATRIMONIO DEL GRJ.
						INVENTARIO FISICO Y CONTROL INDIVIDUAL DE BIENES PATRIMONIALES Y SUMINISTROS DE LA DREM		ADMINISTRACION	2.0	0.0	1.0	1.0	0.0	S/5 500.00	1.0	EVENTOS REALIZADOS DE APOYO A LA PROMOCIÓN Y DESARROLLO MINERO Y ENERGETICO.
						APOYO EN LA ORGANIZACIÓN Y EJECUCIÓN DE EVENTOS REGIONAL QUE PROMUEVAN EL DESARROLLO MINERO ENERGETICO.		ADMINISTRACION	4.0	1.0	1.0	1.0	1.0	S/16 500.00	2.0	ACCIONES ADMINISTRATIVAS EJECUTADAS
						ACCIONES DE GESTIÓN ADMINISTRATIVA, SEGUIMIENTO Y PROVISIÓN DE REQUERIMIENTOS LOGÍSTICOS (BIENES Y SERVICIOS) PARA EL BUEN FUNCIONAMIENTO DE LAS ÁREAS TÉCNICAS.		ADMINISTRACION	120.0	30.0	30.0	30.0	30.0	S/5 500.00	120.0	SOPORTE TECNICO REALIZADO.
						ACTUALIZACION DE LA PAGINA WEB		INFORMATICA	200.0	50.0	50.0	50.0	50.0	S/3 500.00	200.0	IMPRESION DE COORDENADAS REALIZADOS A LOS USUARIOS
						ATENCIÓN AL USUARIO EN IMPRESION DE COORDENADAS Y DE PLANOS CATASTRALES.		INFORMATICA								



Objetivos Estratégicos	Objetivos Específicos o Resultados del PEI de Cada U.O. de la SEDE		Objetivos Estratégicos Específicos del PEI de Cada DIRECCIÓN REGIONAL SECTORIAL		Estrategias / Producto	Acciones Centrales, Asignaciones Presupuestarias que no Resultan en Productos (APNOP)	Programas Presupuestales	Unidades Orgánicas de	Número	Cronograma Actividades, Proyectos y Obras				Presupuesto	Indicador	
	Descripción	Peso Relativo (%)	Descripción	Peso Relativo (%)						I	II	III	IV			
Generales PEI-GRJ						Actividades, Proyectos	Actividades, Proyectos y Obras	Coordinación						PIA / PIM	Meta Numérica	Unidad de Medida
																QUE SOLICITEN.
						ACTUALIZAR EL SISTEMA CITRIX EN SU APLICATIVO DE DIGITALIZACIÓN.		INFORMATICA	200.0	50.0	50.0	50.0	50.0	S/2 500,00	200.0	PETITORIOS ACTUALIZADOS EN LA PAGINA WEB.
						SOPORTE TÉCNICO INFORMATICO, PARA UNA MEJOR OPERATIVIDAD	X	INFORMATICA	4.0	1.0	1.0	1.0	1.0	S/5 800,00	2.0	FICHAS TECNICAS
						ATENCIÓN DE SOLICITUDES DE ACCESO A LA INFORMACIÓN PÚBLICA	X	INFORMATICA	54.0	12.0	15.0	15.0	12.0	S/5 200,00	54.0	USUARIOS SATISFECHOS CON LA ATENCIÓN
						REQUERIMIENTO DE INFRAESTRUCTURA TECNOLÓGICA	X	INFORMATICA	2.0	0.0	1.0	0.0	1.0	S/10 000,00	2.0	REQUERIMIENTO APROBADO.
						RECOPILAR, CLASIFICAR, IDENTIFICAR, DEPURAR, CODIFICAR, REGISTRAR Y ARCHIVAR LA DOCUMENTACIÓN DE MANERA INTEGRAL Y ORGANICA DE LA DREM.	X	ARCHIVO CENTRAL	4.0	1.0	1.0	1.0	1.0	S/12 500,00	4.0	INFORMES DE LA ORGANIZACIÓN DE DOCUMENTOS
						IMPLEMENTAR EL AREA DE ARCHIVO	X	ARCHIVO CENTRAL	4.0	1.0	1.0	1.0	1.0	S/7 500,00	1.0	REQUERIMIENTO DE ESTANTES DE METAL Y CAJAS ARCHIVERAS

Presupuesto Total S/. : S/899,023,00





PLAN OPERATIVO INSTITUCIONAL 2015



NOMBRE DE LA UNIDAD ORGÁNICA: DIRECCIÓN REGIONAL DE TRABAJO Y PROMOCIÓN DEL EMPLEO

MANDATO / FUNCION : EJECUCIÓN DE LA POLÍTICA REGIONAL EN MATERIA DE RELACIONES DE TRABAJO, PROMOCIÓN DEL EMPLEO Y FORMACIÓN PROFESIONAL.

MISIÓN : ENTIDAD PÚBLICA ENCARGADA DE DISEÑAR, ARTICULAR Y EJECUTAR LAS POLÍTICAS Y PROGRAMAS DE GENERACIÓN Y MEJORA DEL EMPLEO DIGNO Y PRODUCTIVO A TRAVÉS DE LA PROMOCIÓN DE OPORTUNIDADES Y CAPACIDADES PARA LA INSERCIÓN LABORAL. L. ASÍ COMO DE FOMENTO DE UN SISTEMA DEMOCRÁTICO DE RELACIONES LABORALES A TRAVÉS DE LA CONCERTACIÓN LABORAL, VIGILANCIA DEL CUMPLIMIENTO DE LA NORMATIVIDAD, PREVENCIÓN Y SOLUCIÓN DE CONFLICTOS, Y MEJORA DE LAS CONDICIONES DE TRABAJO.

VISIÓN : SER LA DIRECCIÓN REGIONAL, RECTORA Y LÍDER EN LA PROMOCIÓN DEL EMPLEO DECENTE, Y EN LA CONSOLIDACIÓN DE UN SISTEMA DEMOCRÁTICO DE LAS RELACIONES LABORALES, QUE CONTRIBUYA AL DESARROLLO SOCIO ECONÓMICO, LA GOBERNABILIDAD Y A LA PAZ SOCIAL EN LA POBLACIÓN DE LA REGIÓN JUNÍN.

Objetivos Estratégicos	Objetivos Específicos o Resultados del PEI de Cada U.O. de la SEDE		Objetivos Estratégicos Específicos del PEI de Cada DIRECCIÓN REGIONAL		Estrategias / Producto	Acciones Centrales, Asignaciones Presupuestarias que no Resultan en Productos (APNOP)	Programas Presupuestales	Unidades Orgánicas de	Número	Cronograma Actividades, Proyectos y Obras				Presupuesto	Indicador	
	Descripción	Peso Relativo (%)	Descripción	Peso Relativo (%)						I	II	III	IV		Meta Numérica	Unidad de Medida
1.	REDUCIR EL SUB EMPLEO EN LA REGIÓN JUNÍN Y PROMOVER LA PAZ LABORAL Y RESPETO DE LOS DERECHOS SOCIO LABORALES	100.0		100.0	PLANIFICAR, ORGANIZAR, DIRIGIR, CONTROLAR Y EVALUAR LAS ACTIVIDADES DE LA DTRPE. LOGRAR EL DIALOGO CON LOS ORGANISMOS REPRESENTATIVOS DE TRABAJADORES, EMPLEADORES Y SECTORES DE LA SOCIEDAD	VISITAS DE SUPERVISIÓN A JEFATURAS ZONALES		COORDINACIÓN	12.0	3.0	3.0	3.0	3.0	S/1 000,00	12.0	INFORMES DE SUPERVISIÓN
						MOVIMIENTO O RACIONALIZACIÓN DE RECURSOS HUMANOS		DIRECCIÓN REGIONAL	80.0	50.0	10.0	10.0	10.0	S/1 000,00	80.0	MEMORANDUMS EMITIDOS
						EMISION DE RESOLUCION EN PRIMERA Y SEGUNDA INSTANCIA		DIRECCIÓN REGIONAL	20.0	5.0	5.0	5.0	5.0	S/1 000,00	20.0	RESOLUCIONES EMITIDAS
						REUNIONES EN LOS ESPACIOS GENERADOS Y POR GENERAR		DIRECCIÓN REGIONAL	18.0	4.0	5.0	4.0	5.0	S/1 000,00	18.0	INFORMES
						ELABORACION DEL PLAN ANUAL DE TRABAJO		DIRECCIÓN REGIONAL	1.0	1.0	0.0	0.0	0.0	S/1 000,00	1.0	PLAN DE TRABAJO PRESENTADO
					FORTALECER Y DINAMIZAR LA GESTIÓN ADMINISTRATIVA PARA GARANTIZAR EL CUMPLIMIENTO DE LOS OBJETIVOS Y METAS INSTITUCIONALES; VELAR POR EL BIENESTAR DEL PERSONAL PROMOVENDO ACTIVIDADES PARA	OTORGAMIENTO DE FRACCIONAMIENTO DE MULTA		OFICINA TECNICA ADMINISTRATIVA	40.0	10.0	10.0	10.0	10.0	S/1 000,00	40.0	RESOLUCIONES



Objetivos Estratégicos	Objetivos Específicos o Resultados del PEI de Cada U.O. de la SEDE		Objetivos Estratégicos Específicos del PEI de Cada DIRECCIÓN REGIONAL		Estrategias / Producto	Acciones Centrales, Asignaciones Presupuestarias que no Resultan en Productos (APNOP)	Programas Presupuestales	Unidades Orgánicas de	Número	Cronograma Actividades, Proyectos y Obras				Presupuesto	Indicador
	Descripción	Peso Relativo (%)	Descripción	Peso Relativo (%)						I	II	III	IV		
Generales PEI-GRJ					SU DESARROLLO, GESTIONAR EL PAGO OPORTUNO DE LAS REMUNERACIONES Y LA ATENCION OPORTUNA DE BIENES Y SERVICIOS										
						ARCHIVAMIENTO DE EXPEDIENTES DE FRACCIONAMIENTO		COORDINACIÓN	20.0	5.0	5.0	5.0	5.0	S/1 000,00	PROVEIDOS
						EMISION DE RESOLUCIONES DE PERDIDA DE FRACCIONAMIENTO		OFICINA TECNICA ADMINISTRATIVA	12.0	3.0	3.0	3.0	3.0	S/1 000,00	RESOLUCIONES
						ELABORACION DE DOCUMENTOS DE GESTION (POI, TUPA, ROF, CAP, MOF Y OTROS)		OFICINA TECNICA ADMINISTRATIVA	7.0	4.0	1.0	1.0	1.0	S/1 000,00	DOCUMENTOS DE GESTION
						ATENCION DE BIENES Y SERVICIOS A LAS OFICINAS DE LA DRPE		OFICINA TECNICA ADMINISTRATIVA	120.0	30.0	30.0	30.0	30.0	S/1 000,00	NOTAS DE SALIDA
						ADQUISICION DE BIENES Y SERVICIOS DIVERSOS PARA EL NORMAL FUNCIONAMIENTO INSTITUCIONAL		OFICINA TECNICA ADMINISTRATIVA	120.0	30.0	30.0	30.0	30.0	S/460 000,00	REQUERIMIENTOS - O/S - O/C
						TRAMITES DE PAGO AL PERSONAL NOMBRADO, CAS Y REINCORPORADO		OFICINA TECNICA ADMINISTRATIVA	12.0	3.0	3.0	3.0	3.0	S/1 285 000,00	PLANILLAS
						CAPACITACION AL PERSONAL		OFICINA TECNICA ADMINISTRATIVA	8.0	2.0	2.0	2.0	2.0	S/1 000,00	EVENTOS DE CAPACITACION
						INVENTARIO FLO DE BIENES PATRIMONIALES		OFICINA TECNICA ADMINISTRATIVA	1.0	1.0	0.0	0.0	0.0	S/1 000,00	INFORME
						TRAMITE DE VATICOS DEL PERSONAL EN COMISION DE SERVICIOS		OFICINA TECNICA ADMINISTRATIVA	60.0	15.0	15.0	15.0	15.0	S/1 000,00	PLANILLAS DE VATICOS, INFORMES Y CP
						EVALUACION DEL POI		OFICINA TECNICA ADMINISTRATIVA	4.0	1.0	1.0	1.0	1.0	S/1 000,00	INFORMES
						CONTROL DE MULTAS		OFICINA TECNICA ADMINISTRATIVA	2.0	0.0	1.0	0.0	1.0	S/1 000,00	INFORMES
						ELABORACION DEL PLAN ANUAL DE TRABAJO		OFICINA TECNICA ADMINISTRATIVA	1.0	1.0	0.0	0.0	0.0	S/1 000,00	PLAN DE TRABAJO PRESENTADO
					COADYUVAR AL FORTALECIMIENTO DE LA AUTORIDAD INSTITUCIONAL MEDIANTE LA EJECUCION DE LAS SANCIONES	APERTURA DE EXPEDIENTES		EJECUTORIA COACTIVA	120.0	30.0	30.0	30.0	30.0	S/1 000,00	EXPEDIENTES APERTURADOS



Objetivos Estratégicos	Objetivos Estratégicos o Resultados del PEI de Cada U.O. de la SEDE		Objetivos Estratégicos Específicos del PEI de Cada DIRECCIÓN REGIONAL		Estrategias / Producto	Acciones Centrales, Asignaciones Presupuestarias que no Resultan en Productos (APNOP)	Programas Presupuestales	Unidades Orgánicas de	Número	Cronograma Actividades, Proyectos y Obras				Presupuesto	Indicador	
	Descripción	Peso Relativo (%)	Descripción	Peso Relativo (%)						I	II	III	IV		Meta Numérica	Unidad de Medida
					ECONÓMICAS APLICADAS POR LA AUTORIDAD ADMINISTRATIVA DE TRABAJO			COORDINACIÓN		60.0	60.0	60.0	60.0	S/1 000,00	240.0	ACTUALIZACIONES
						ACTUALIZACIÓN DE OBLIGACIONES		EJECUTORIA COACTIVA	240.0	60.0	60.0	60.0	60.0	S/1 000,00	240.0	ACTUALIZACIONES
						NOTIFICACIÓN Y EXPEDICIÓN DE RESOLUCIONES		EJECUTORIA COACTIVA	360.0	90.0	90.0	90.0	90.0	S/1 000,00	360.0	NOTIFICACIONES Y RESOLUCIONES
						MEDIDA CAUTELAR		EJECUTORIA COACTIVA	120.0	30.0	30.0	30.0	30.0	S/1 000,00	120.0	NUMERO DE EXPEDIENTES CON MEDIDA CAUTELAR
						EJECUCIÓN DE MEDIDA CAUTELAR		EJECUTORIA COACTIVA	96.0	24.0	24.0	24.0	24.0	S/1 000,00	96.0	EJECUCIÓN DE MEDIDAS CAUTELARES
						ARCHIVO		EJECUTORIA COACTIVA	96.0	24.0	24.0	24.0	24.0	S/1 000,00	96.0	EXPEDIENTES ARCHIVADOS
						ELABORACIÓN DEL PLAN ANUAL DE TRABAJO		EJECUTORIA COACTIVA	1.0	1.0	0.0	0.0	0.0	S/1 000,00	1.0	PLAN DE TRABAJO PRESENTADO
					COADYUVAR EN LA PROTECCIÓN DEL TRABAJO DECENTE, MEDIANTE LA ACTIVIDAD DE FISCALIZACIÓN DEL CUMPLIMIENTO DE LAS NORMAS SOCIO LABORALES, DE SEGURIDAD Y SALUD EN EL TRABAJO Y SEGURIDAD PREVISIONAL	SUPERVISIÓN DE LAS ACTUACIONES INSPECTIVAS		SUB DIRECCIÓN DE INSPECCIÓN LABORAL	20.0	5.0	5.0	5.0	5.0	S/1 000,00	20.0	INFORMES
						EMITIR RESOLUCIONES EN PRIMERA INSTANCIA EN MATERIA DE INSPECCIONES		SUB DIRECCIÓN DE INSPECCIÓN LABORAL	560.0	140.0	140.0	140.0	140.0	S/1 000,00	560.0	AUTOS Y RESOLUCIONES
						EMITIR RESOLUCIONES EN SEGUNDA INSTANCIA EN MATERIA DE INSPECCIONES		DIRECCIÓN DE INSPECCIÓN DEL TRABAJO	160.0	40.0	40.0	40.0	40.0	S/1 000,00	160.0	AUTOS Y RESOLUCIONES
						ACTUACIONES INSPECTIVAS DE INVESTIGACIÓN O COMPROBATORIAS		SUB DIRECCIÓN DE INSPECCIÓN LABORAL	1600.0	400.0	400.0	400.0	400.0	S/1 000,00	1600.0	ORDENES DE INSPECCIÓN
						ACTUACIONES INSPECTIVAS DE ORIENTACIÓN Y ASESORAMIENTO TÉCNICO		SUB DIRECCIÓN DE INSPECCIÓN LABORAL	400.0	100.0	100.0	100.0	100.0	S/0,00	400.0	ORDENES DE INSPECCIÓN
						INFORMACIÓN ESTADÍSTICA MENSUAL, TRIMESTRAL Y ANUAL		SUB DIRECCIÓN DE INSPECCIÓN LABORAL	96.0	24.0	24.0	24.0	24.0	S/1 000,00	96.0	INFORMES



Objetivos Estratégicos	Objetivos Específicos o Resultados del PEI de Cada U.O. de la SEDE		Objetivos Estratégicos Específicos del PEI de Cada DIRECCIÓN REGIONAL		Estrategias / Producto	Acciones Centrales, Asignaciones Presupuestarias que no Resultan en Productos (APNOP)	Programas Presupuestales	Unidades Orgánicas de	Número	Cronograma Actividades, Proyectos y Obras				Presupuesto	Indicador
	Descripción	Peso Relativo (%)	Descripción	Peso Relativo (%)						I	II	III	IV		
Generales PEI-GRJ						ELABORACION DEL PLAN ANUAL DE TRABAJO	Actividades, Proyectos y Obras	COORDINACIÓN	1.0	1.0	0.0	0.0	0.0	S/1,000.00	PLAN DE TRABAJO PRESENTADO
					PROPICIAR LA SOLUCIÓN DE CONFLICTOS LABORALES MEDIANTE LA CONCILIACIÓN ADMINISTRATIVA Y COMO ÚLTIMO RATIO JURÍDICO DE LOS TRABAJADORES Y EMPLEADORES, PROMOVER LA SEGURIDAD JURÍDICA LABORAL, MEDIANTE LA FORMALIZACIÓN DE LOS ACTOS QUE EMANAN DE UNA RELACIÓN LABORAL Y DE LAS RELACIONES COLECTIVAS	REUNIONES DE TRABAJO - EXTRAPROCESOS		DIRECCIÓN REGIONAL Y DIRECCIÓN DE PREVENCIÓN Y SOLUCIÓN DE CONFLICTOS	70.0	17.0	18.0	17.0	18.0	S/1,000.00	ACTAS DE REUNIONES EXTRAPROCESO
						EMITIR RESOLUCIÓN EN SEGUNDA INSTANCIA EN MATERIA DE DEFENSA LEGAL Y NEGOCIACIONES COLECTIVAS Y REGISTROS GENERALES		DIRECCIÓN DE PREVENCIÓN Y SOLUCIÓN DE CONFLICTOS	50.0	12.0	13.0	12.0	13.0	S/1,000.00	AUTOS O RESOLUCIONES
						DIFUSIÓN DE LA NORMATIVIDAD LABORAL		DIRECCIÓN DE PREVENCIÓN Y SOLUCIÓN DE CONFLICTOS	440.0	110.0	110.0	110.0	110.0	S/1,000.00	INFORMES
						INSCRIPCIÓN DE ORGANIZACIONES SINDICALES DEL SECTOR PRIVADO		DIRECCIÓN DE PREVENCIÓN Y SOLUCIÓN DE CONFLICTOS	9.0	2.0	3.0	2.0	2.0	S/1,000.00	INFORMES
						INSCRIPCIÓN DE ORGANIZACIONES SINDICALES DEL SECTOR PÚBLICO		DIRECCIÓN DE PREVENCIÓN Y SOLUCIÓN DE CONFLICTOS	9.0	2.0	3.0	2.0	2.0	S/1,000.00	INFORMES
						EMITIR RESOLUCIONES EN PRIMERA INSTANCIA		DIRECCIÓN DE PREVENCIÓN Y SOLUCIÓN DE CONFLICTOS	15.0	3.0	4.0	4.0	4.0	S/1,000.00	RESOLUCIONES
						AUTORIZACIÓN DE LIBROS SINDICALES		DIRECCIÓN DE PREVENCIÓN Y SOLUCIÓN DE CONFLICTOS	43.0	10.0	13.0	10.0	10.0	S/1,000.00	LIBROS AUTORIZADOS



Objetivos Estratégicos	Objetivos Específicos o Resultados del PEI de Cada U.O. de la SEDE		Objetivos Estratégicos Específicos del PEI de Cada DIRECCIÓN REGIONAL		Estrategias / Producto	Acciones Centrales, Asignaciones Presupuestarias que no Resultan en Productos (APNOP)	Programas Presupuestales	Unidades Organicas de	Número	Cronograma Actividades, Proyectos y Obras				Presupuesto	Indicador	
	Descripción	Peso Relativo (%)	Descripción	Peso Relativo (%)						I	II	III	IV		Meta Numérica	Unidad de Medida
Generales PEI-GRJ						Actividades, Proyectos	Actividades, Proyectos y Obras	Coordinación	10020.0	2505.0	2505.0	2505.0	2505.0	S/1 000,00	100.0	% DE CONSULTAS A TRABAJADORES ABSUELTAS
						CONSULTA A TRABAJADORES		SUB DIRECCION DE DEFENSA LEGAL GRATUITA Y ASESORIA DEL TRABAJADOR	708.0	177.0	177.0	177.0	177.0	S/1 000,00	100.0	% DE CONSULTAS A EMPLEADORES ABSUELTAS
						CONSULTA A EMPLEADORES		SUB DIRECCION DE DEFENSA LEGAL GRATUITA Y ASESORIA DEL TRABAJADOR	852.0	213.0	213.0	213.0	213.0	S/1 000,00	40.0	% DE ACTAS DE CONCILIACION Y DE ASISTENCIA DE PARTES
						CONCILIACIONES ADMINISTRATIVAS		SUB DIRECCION DE DEFENSA LEGAL GRATUITA Y ASESORIA DEL TRABAJADOR	120.0	30.0	30.0	30.0	30.0	S/1 000,00	100.0	% DEMANDAS INTERPUESTAS
						DEMANDAS LABORALES		SUB DIRECCION DE DEFENSA LEGAL GRATUITA Y ASESORIA DEL TRABAJADOR	1320.0	330.0	330.0	330.0	330.0	S/1 000,00	1320.0	DEMANDAS INTERPUESTAS
						LIQUIDACION DE BENEFICIOS SOCIALES		SUB DIRECCION DE DEFENSA LEGAL GRATUITA Y ASESORIA DEL TRABAJADOR	130.0	32.0	33.0	32.0	33.0	S/1 000,00	130.0	RESOLUCION DE MULTAS IMPUESTAS
						EMITIR RESOLUCIONES EN PRIMERA INSTANCIA EN MATERIA DE DEFENSA LEGAL		SUB DIRECCION DE DEFENSA LEGAL GRATUITA Y ASESORIA DEL TRABAJADOR	84.0	21.0	21.0	21.0	21.0	S/1 000,00	84.0	AUTOS SUB DIRECTORALES DE CONFIRMACION DE MULTAS Y REPROGRAMACION DE AUDIENCIAS DE CONCILIACION
						EMITIR AUTOS SUB DIRECTORALES EN MATERIA DE DEFENSA LEGAL		SUB DIRECCION DE DEFENSA LEGAL GRATUITA Y ASESORIA DEL TRABAJADOR	31720.0	7930.0	7930.0	7930.0	7930.0	S/1 000,00	31720.0	CONTRATOS SUJETOS A MODALIDAD REGISTRADOS
						REGISTRO DE CONTRATOS DE TRABAJO SUJETOS A MODALIDAD		SUB DIRECCION DE NEGOCIACIONES COLECTIVAS Y REGISTROS GENERALES	7616.0	1904.0	1904.0	1904.0	1904.0	S/1 000,00	7616.0	CONTRATOS DE OTRAS MODALIDADES REGISTRADOS
						REGISTRO DE OTRAS MODALIDADES DE CONTRATOS DE TRABAJO		SUB DIRECCION DE NEGOCIACIONES COLECTIVAS Y REGISTROS GENERALES	48.0	12.0	12.0	12.0	12.0	S/1 000,00	48.0	PLEGOS DE RECLAMOS RECEPCIONADOS
						PLEGOS DE RECLAMOS PRESENTADOS		SUB DIRECCION DE NEGOCIACIONES COLECTIVAS Y REGISTROS GENERALES	20.0	5.0	5.0	5.0	5.0	S/1 000,00	20.0	CONTRATOS DE EXTRANJEROS
						REGISTRO DE CONTRATOS DE		SUB DIRECCION DE								



Objetivos Estratégicos	Objetivos Específicos o Resultados del PEI de Cada U.O. de la SEDE		Objetivos Estratégicos Específicos del PEI de Cada DIRECCIÓN REGIONAL		Estrategias / Producto	Acciones Centrales, Asignaciones Presupuestarias que no Resultan en Productos (APNOP)	Programas Presupuestales	Unidades Orgánicas de	Número	Cronograma Actividades, Proyectos y Obras				Presupuesto	Indicador	
	Descripción	Peso Relativo (%)	Descripción	Peso Relativo (%)						I	II	III	IV		Meta Numérica	Unidad de Medida
Generales PEI-GRJ						TRABAJO DE EXTRANJEROS	✓	COORDINACIÓN	18.0	5.0	4.0	5.0	4.0	S/1,000.00	18.0	REGISTRADOS
						REGISTRO DE CONVENIOS COLECTIVOS	✓	SUB DIRECCIÓN DE NEGOCIACIONES COLECTIVAS Y REGISTROS GENERALES	18.0	5.0	4.0	5.0	4.0	S/1,000.00	18.0	CONVENIOS REGISTRADOS
						ELABORACION DEL PLAN ANUAL DE TRABAJO	✓	DIRECCION DE PREVENCIÓN Y SOLUCIÓN DE CONFLICTOS Y SUB DIRECCIONES DE DEFENSA Y NEGOCIACIONES	1.0	1.0	0.0	0.0	0.0	S/1,000.00	1.0	PLAN DE TRABAJO PRESENTADO
					PROMOVER EL AUTO EMPLEO Y LA MICRO EMPRESA PARA FAVORECER A LAS CATEGORIAS LABORALES QUE TIENE DIFICULTADES PARA ACCEDER AL MERCADO DE TRABAJO. PROMOVER LA INSERCIÓN LABORAL DE LA PEA DESOCUPADA. PROMOVER LA CAPACITACIÓN LABORAL DE LA PEA JUVENIL. PRODUCCIÓN Y DIFUSIÓN DE INFORMACIÓN SOBRE EL MERCADO DE TRABAJO Y PROMOCIÓN LABORAL DE LA PERSONA CON DISCAPACIDAD.	CHARLAS INFORMATIVAS SOBRE EMPRENDIMIENTO EMPRESARIAL	✓	DIRECCION DE PROMOCION DEL EMPLEO Y CAPACITACION LABORAL	36.0	9.0	9.0	9.0	9.0	S/1,000.00	1800.0	PERSONAS CAPACITADAS
						ASISTENCIA TECNICA PARA LA IDENTIFICACION DE OPORTUNIDADES DE NEGOCIOS DE INVERSION	✓	DIRECCION DE PROMOCION DEL EMPLEO Y CAPACITACION LABORAL	4.0	1.0	1.0	1.0	1.0	S/1,000.00	60.0	PLANES DE NEGOCIOS
						APOYO A LA CONSTITUCION DE MICRO EMPRESAS COMO PERSONAS JURIDICAS	✓	DIRECCION DE PROMOCION DEL EMPLEO Y CAPACITACION LABORAL	100.0	25.0	25.0	25.0	25.0	S/1,000.00	100.0	MINUTAS
						ORIENTACION A LOS BUSCADORES DE EMPLEO	✓	DIRECCION DE PROMOCION DEL EMPLEO Y CAPACITACION	2000.0	500.0	500.0	500.0	500.0	S/1,000.00	2000.0	PERSONAS ORIENTADAS



Objetivos Estratégicos	Objetivos Específicos o Resultados del PEI de Cada U.O. de la SEDE		Objetivos Estratégicos Específicos del PEI de Cada DIRECCIÓN REGIONAL SECTORIAL		Estrategias / Producto	Acciones Centrales, Asignaciones Presupuestarias que no Resultan en Productos (APNOP)	Programas Presupuestales	Unidades Orgánicas de	Número	Cronograma Actividades, Proyectos y Obras				Presupuesto	Indicador	
	Descripción	Peso Relativo (%)	Descripción	Peso Relativo (%)						I	II	III	IV		Meta Numérica	Unidad de Medida
Generales PEI-GRJ						Actividades, Proyectos	Actividades, Proyectos y Obras	COORDINACIÓN LABORAL						PIA / PIM		
						ACERCAMIENTO EMPRESARIAL		DIRECCION DE PROMOCION DEL EMPLEO Y CAPACITACION LABORAL	1600.0	400.0	400.0	400.0	400.0	S/1,000.00	1600.0	VACANTES DE TRABAJO
						ASESORAMIENTO EN LA BUSQUEDA DEL EMPLEO		DIRECCION DE PROMOCION DEL EMPLEO Y CAPACITACION LABORAL	2000.0	500.0	500.0	500.0	500.0	S/1,000.00	2000.0	PERSONAS ASESORADAS
						VINCULACION LABORAL		DIRECCION DE PROMOCION DEL EMPLEO Y CAPACITACION LABORAL	400.0	100.0	100.0	100.0	100.0	S/1,000.00	400.0	PERSONAS COLOCADAS EN UN PUESTO DE TRABAJO
						ORIENTACION VOCACIONAL		DIRECCION DE PROMOCION DEL EMPLEO Y CAPACITACION LABORAL	1500.0	375.0	375.0	375.0	375.0	S/1,000.00	1500.0	ALUMNOS EVALUADOS
						FERIA SOCIO LABORALES		DIRECCION DE PROMOCION DEL EMPLEO Y CAPACITACION LABORAL	3.0	1.0	0.0	1.0	1.0	S/1,000.00	3.0	INFORMES DE RESULTADOS
						CAPACITACION EN ESPECIALIDADES TECNICAS		DIRECCION DE PROMOCION DEL EMPLEO Y CAPACITACION LABORAL	8.0	8.0	0.0	0.0	0.0	S/1,000.00	250.0	JOVENES CAPACITADOS
						ENCUESTA NACIONAL DE VARIACION MENSUAL DEL EMPLEO		DIRECCION DE PROMOCION DEL EMPLEO Y CAPACITACION LABORAL	12.0	3.0	3.0	3.0	3.0	S/1,000.00	12.0	INFORMES DE RESULTADOS
						ESTUDIOS DEL MERCADO DE TRABAJO		DIRECCION DE PROMOCION DEL EMPLEO Y CAPACITACION LABORAL	2.0	0.0	1.0	0.0	1.0	S/1,000.00	2.0	BOLETINES
						CAPACITACION MODULAR ACERCAMIENTO EMPRESARIAL Y VINCULACION LABORAL A PERSONAS CON DISCAPACIDAD		DIRECCION DE PROMOCION DEL EMPLEO Y CAPACITACION LABORAL	100.0	25.0	25.0	25.0	25.0	S/1,000.00	100.0	PERSONAS DISCAPACITADAS ATENDIDAS
						ELABORACION DEL PLAN ANUAL DE TRABAJO		DIRECCION DE PROMOCION DEL EMPLEO Y CAPACITACION LABORAL	1.0	1.0	0.0	0.0	0.0	S/1,000.00	1.0	PLAN DE TRABAJO PRESENTADO
					PROMOCION Y PROTECCION DE LOS DERECHOS FUNDAMENTALES Y	REALIZAR EVENTOS DE CAPACITACION		DIRECCION DE PROMOCION Y PROTECCION DE LOS DERECHOS	24.0	6.0	6.0	6.0	6.0	S/1,000.00	1500.0	PERSONAS CAPACITADAS



Objetivos Estratégicos	Objetivos Específicos o Resultados del PEI de Cada U.O. de la SEDE		Objetivos Estratégicos Específicos del PEI de Cada DIRECCIÓN REGIONAL		Estrategias / Producto	Acciones Centrales, Asignaciones Presupuestarias que no Resultan en Productos (APNOP)	Programas Presupuestales	Unidades Orgánicas de	Número	Cronograma Actividades, Proyectos y Obras				Presupuesto	Indicador	
	Descripción	Peso Relativo (%)	Descripción	Peso Relativo (%)						I	II	III	IV		Meta Numérica	Unidad de Medida
Generales PEI-GRJ					DE LA SEGURIDAD Y SALUD EN EL TRABAJO	Actividades, Proyectos	Actividades, Proyectos y Obras	Coordinación								
						ASISTENCIA Y FORTALECIMIENTO A MESAS INTERINSTITUCIONALES DE TRABAJO		DIRECCION DE PROMOCION Y PROTECCION DE LOS DERECHOS FUNDAMENTALES	12.0	3.0	3.0	3.0	3.0	S/1,000.00	12.0	ACREDITACIONES
						REGISTRO DE ADOLESCENTES TRABAJADORES		DIRECCION DE PROMOCION Y PROTECCION DE LOS DERECHOS FUNDAMENTALES	15.0	3.0	4.0	4.0	4.0	S/1,000.00	15.0	AUTORIZACIONES
						ASISTENCIA TECNICA PARA CONFORMAR COMITES DE SEGURIDAD Y SALUD EN EL TRABAJO		DIRECCION DE PROMOCION Y PROTECCION DE LOS DERECHOS FUNDAMENTALES	6.0	1.0	2.0	2.0	1.0	S/1,000.00	6.0	LIBROS DE ACTAS DE COMITES DE SEGURIDAD Y SALUD EN EL TRABAJO
						CAMPANAS DE ORIENTACION, ASISTENCIA TECNICA, INFORMACION Y DIFUSION DE LA NORMATIVA SOBRE LOS DERECHOS FUNDAMENTALES Y DE LA SEGURIDAD Y SALUD EN EL TRABAJO		DIRECCION DE PROMOCION Y PROTECCION DE LOS DERECHOS FUNDAMENTALES	12.0	3.0	3.0	3.0	3.0	S/1,000.00	12.0	INFORMES
						ELABORACION DEL PLAN ANUAL DE TRABAJO		DIRECCION DE PROMOCION Y PROTECCION DE LOS DERECHOS FUNDAMENTALES	1.0	1.0	0.0	0.0	0.0	S/1,000.00	1.0	PLAN DE TRABAJO PRESENTADO
					PLANIFICAR, PROGRAMAR Y DESARROLLAR LAS FUNCIONES RELACIONADAS A LA PREVENCIÓN Y SOLUCIÓN DE CONFLICTOS, PROMOCIÓN Y PROTECCIÓN DE LOS DERECHOS FUNDAMENTALES Y DE LA SEGURIDAD Y SALUD EN EL TRABAJO	ELABORAR EL PLAN ANUAL DE TRABAJO		ZONA DE TRABAJO DE LA OROYA	1.0	1.0	0.0	0.0	0.0	S/1,000.00	1.0	PLAN DE TRABAJO PRESENTADO
					INSPECCIÓN DEL TRABAJO Y PROMOCIÓN DEL EMPLEO Y CAPACITACIÓN LABORAL EN LAS PROVINCIAS DE YAULI Y JUNIN	ELABORAR EL PLAN ANUAL DE TRABAJO		ZONA DE TRABAJO DE Tarma	1.0	1.0	0.0	0.0	0.0	S/1,000.00	1.0	PLAN DE TRABAJO PRESENTADO



Objetivos Estratégicos	Objetivos Específicos o Resultados del PEI de Cada U.O. de la SEDE		Objetivos Estratégicos Específicos del PEI de Cada DIRECCIÓN REGIONAL SECTORIAL		Estrategias / Producto	Acciones Centrales, Asignaciones Presupuestarias que no Resultan en Productos (APNOP)	Programas Presupuestales	Unidades Orgánicas de	Número	Cronograma Actividades, Proyectos y Obras				Presupuesto	Indicador	
	Descripción	Peso Relativo (%)	Descripción	Peso Relativo (%)						I	II	III	IV		Meta Numérica	Unidad de Medida
Generales PEI-GRJ					RELACIONADAS A LA PREVENCIÓN Y SOLUCIÓN DE CONFLICTOS, PROMOCIÓN Y PROTECCIÓN DE LOS DERECHOS FUNDAMENTALES Y DE LA SEGURIDAD Y SALUD EN EL TRABAJO, INSPECCIÓN DEL TRABAJO Y PROMOCIÓN DEL EMPLEO Y CAPACITACIÓN LABORAL EN LA PROVINCIA DE Tarma	Actividades, Proyectos	Actividades, Proyectos y Obras	Coordinación								
					PLANIFICAR, PROGRAMAR Y DESARROLLAR LAS FUNCIONES RELACIONADAS A LA PREVENCIÓN Y SOLUCIÓN DE CONFLICTOS, PROMOCIÓN Y PROTECCIÓN DE LOS DERECHOS FUNDAMENTALES Y DE LA SEGURIDAD Y SALUD EN EL TRABAJO, INSPECCIÓN DEL TRABAJO Y PROMOCIÓN DEL EMPLEO Y CAPACITACIÓN LABORAL EN LA PROVINCIA DE CHANCHAMAYO	ELABORACIÓN DEL PLAN ANUAL DE TRABAJO		ZONA DE TRABAJO DE SAN RAMON	1.0	1.0	0.0	0.0	0.0	S/1 000.00	1.0	PLAN DE TRABAJO PRESENTADO
Generales PEI-GRJ					PLANIFICAR, PROGRAMAR Y DESARROLLAR LAS FUNCIONES RELACIONADAS A LA PREVENCIÓN Y SOLUCIÓN DE CONFLICTOS, PROMOCIÓN Y PROTECCIÓN DE LOS DERECHOS FUNDAMENTALES Y DE LA SEGURIDAD Y SALUD EN EL TRABAJO, INSPECCIÓN DEL TRABAJO Y PROMOCIÓN DEL EMPLEO Y CAPACITACIÓN LABORAL EN LA PROVINCIA DE Tarma	ELABORACIÓN DEL PLAN ANUAL DE TRABAJO		ZONA DE TRABAJO DE SATIPO	1.0	1.0	0.0	0.0	0.0	S/1 000.00	1.0	PLAN DE TRABAJO PRESENTADO



Objetivos Estratégicos	Objetivos Específicos o Resultados del PEI de Cada U.O. de la SEDE		Objetivos Estratégicos Específicos del PEI de Cada DIRECCIÓN REGIONAL		Estrategias / Producto	Acciones Centrales, Asignaciones Presupuestarias que no Resultan en Productos (APNOP)	Programas Presupuestales	Unidades Orgánicas de	Número	Cronograma Actividades, Proyectos y Obras				Presupuesto	Indicador	
	Descripción	Peso Relativo (%)	Descripción	Peso Relativo (%)						I	II	III	IV		Meta Numérica	Unidad de Medida
Generales PEI-GRJ					SATIPO		Actividades, Proyectos y Obras	Coordinación								

Presupuesto Total S/. : S/1.818.000,00





PLAN OPERATIVO INSTITUCIONAL 2015



NOMBRE DE LA UNIDAD ORGÁNICA: EDUCACION
MANDATO / FUNCION : EDUCACION
MISION : EDUCACION
VISION : EDUCACION

Objetivos Estratégicos	Objetivos Específicos o Resultados del PEI de Cada U.O. de la SEDE		Objetivos Estratégicos Específicos del PEI de Cada DIRECCION REGIONAL		Estrategias / Producto	Acciones Centrales, Asignaciones Presupuestarias que no Resultan en Productos (APNOP)	Programas Presupuestales	Unidades Orgánicas de	Número	Cronograma Actividades, Proyectos y Obras				Presupuesto	Indicador
	Descripción	Paso Relativo (%)	Descripción	Paso Relativo (%)						I	II	III	IV		Unidad de Medida
1.4		0.0	prevención del consumo de drogas para población escolar del nivel secundario	3.0	FAMILIAS CAPACITADAS EN HABILIDADES PARENTALES PARA LA PREVENCIÓN DEL CONSUMO DE DROGAS		TALLER DE CAPACITACIÓN A DOCENTES COMO FACILITADORES DEL PROGRAMA FAMILIAS FUERTES AMOR Y LÍMITES	DEVIDA-DIR-ADM-COOR PPTCD	1.0	1.0	0.0	0.0	0.0	S/27 616.00	DOCENTES CAPACITADOS COMO FACILITADORES DEL PROGRAMA DE FAMILIAS FUERTES AMOR Y LÍMITES
							APLICACIÓN DEL PROGRAMA FAMILIAS FUERTES AMOR Y LÍMITES	DEVIDA-DIR-ADM-COOR PPTCD	42.0	0.0	0.0	20.0	22.0	S/85 184.00	FAMILIAS BENEFICIARIAS EN LA APLICACIÓN DE PREVENCIÓN DEL CONSUMO DE DROGAS
							EVENTO DE INTERCAMBIO DE EXPERIENCIAS DE LAS FAMILIAS BENEFICIARIAS	DEVIDA-DIR-ADM-COOR PPTCD	5.0	0.0	0.0	0.0	5.0	S/1 500.00	FAMILIAS CAPACITADAS INTERCAMBIAN EXPERIENCIAS DE LO APRENDIDO EN LAS SESIONES
							ASESORAMIENTO TÉCNICO Y SEGUIMIENTO DE LAS APLICACIONES DEL PROGRAMA FAMILIAS FUERTES AMOR Y LÍMITES	DEVIDA-DIR-ADM-COOR PPTCD	10.0	1.0	3.0	3.0	3.0	S/4 700.00	VISITAS DE MONITOREO EN SEGUIMIENTO EN EL CUMPLIMIENTO DE LAS SESIONES DEL PROGRAMA FAMILIAS FUERTES EN FORMA OPORTUNA Y EFICAZ
					ESCOLARES CON HABILIDADES PSICOSOCIALES PARA LA PREVENCIÓN DEL CONSUMO DE DROGAS		CAPACITACIÓN Y UNIFICACIÓN DE CRITERIOS RESPECTO A LA IMPLEMENTACIÓN DEL PROGRAMA DE PREVENCIÓN EN LAS INSTITUCIONES EDUCATIVAS EN LA SEDE NACIONAL DEVIDA LIMA	DEVIDA-DIRECCION-ADM-COOR PPTCD-ESPEC EDUC-UGELS - II EES PRIORIZADAS	1.0	1.0	0.0	0.0	0.0	S/10 500.00	PROFESIONALES CAPACITADOS EN IMPLEMENTAR EL PROGRAMA EN LAS I.EE. PRIORIZADAS
							GESTIÓN PARA LA IMPLEMENTACIÓN DEL PROGRAMA DE PREVENCIÓN	DEVIDA-DIRECCION-ADM-COOR PPTCD-ESPEC EDUC-UGELS - II EES PRIORIZADAS	11.0	2.0	3.0	3.0	3.0	S/286 770.00	INFORMES DE EJECUCIÓN DE ACTIVIDADES DE LOGROS EN LA IMPLEMENTACIÓN DEL PROGRAMA DE PREVENCIÓN DE DROGAS
							EVENTO DE PRESENTACIÓN DEL PROGRAMA DE PREVENCIÓN DEL CONSUMO DE DROGAS DIRIGIDO A DIRECTIVOS, DOCENTES, TUTORES Y OTROS MIEMBROS DE LA COMUNIDAD EDUCATIVA	DEVIDA-DIRECCION-ADM-COOR PPTCD-ESPEC EDUC-UGELS - II EES PRIORIZADAS	1.0	0.0	1.0	0.0	0.0	S/8 805.00	DIRECTIVOS, DOCENTES Y OTROS MIEMBROS DE LA COMUNIDAD EDUCATIVA INFORMADOS SOBRE LAS ACTIVIDADES DE IMPLEMENTACIÓN DEL PROGRAMA
							CAPACITACIÓN A DOCENTES TUTORES PARA EL DESARROLLO DE CONTENIDOS PREVENTIVOS A TRAVÉS DE LA TUTORIA 01 TALLER EN CADA INSTITUCIÓN EDUCATIVA PRIORIZADA	DEVIDA-DIRECCION-ADM-COOR PPTCD-ESPEC EDUC-UGELS - II EES PRIORIZADAS	21.0	0.0	21.0	0.0	0.0	S/30 800.00	TUTORES DE LAS I.EE. PRIORIZADAS CAPACITADOS PARA EL DESARROLLO DE CONTENIDOS PREVENTIVOS A TRAVÉS DE LA TUTORIA
							APLICACIÓN DEL PROGRAMA DE PREVENCIÓN DEL CONSUMO DE DROGAS EN EL ÁMBITO DE TUTORIA	DEVIDA-DIRECCION-ADM-COOR PPTCD-ESPEC EDUC-UGELS - II EES PRIORIZADAS	630.0	0.0	0.0	150.0	480.0	S/2 050.00	ESTUDIANTES CAPACITADOS PARA INTERVENIR SUS HABILIDADES PSICOSOCIALES EN TEMAS DE PREVENCIÓN DEL CONSUMO DE DROGAS



Objetivos Estratégicos	Objetivos Específicos o Resultados del PEI de Cada U.O. de la SEDE		Objetivos Estratégicos Específicos del PEI de Cada DIRECCIÓN REGIONAL		Estrategias / Producto	Acciones Centrales, Asignaciones Presupuestarias que no Resultan en Productos (APNOP)	Programas Presupuestales	Unidades Orgánicas de	Número	Cronograma Actividades, Proyectos y Otras				Presupuesto	Indicador	
	Descripción	Peso Relativo (%)	Descripción	Peso Relativo (%)						I	II	III	IV		Meta Numérica	Unidad de Medida
1.	Incremento en el acceso a la educación de la población de 3 a 18 años a los servicios educativos públicos de la educación básica regular en la región Junín	0.0		10.0	3000515 INSTITUCIONES EDUCATIVAS GESTIONADAS CON CONDICIONES SUFFICIENTES PARA LA ATENCIÓN		Capacitación a docentes tutores para el reforzamiento de la TOE 01 taller en cada institución educativa priorizada	DEVIDA DIRECCION-ADM-COOR PPTCD-ESPEC EDUC-UGELS - II EES PRIORIZADAS	21.0	0.0	21.0	0.0	0.0	S/3,250.00	630.0	TUTORES DE LAS I.EE. PRIORIZADAS CAPACITADOS EN EL REFORZAMIENTO DE LA TUTORIA Y ORIENTACION EDUCATIVA
							Formación de líderes estudiantiles para la prevención del consumo de drogas	DEVIDA DIRECCION-ADM-COOR PPTCD-ESPEC EDUC-UGELS - II EES PRIORIZADAS	21.0	0.0	11.0	10.0	0.0	S/9,060.00	420.0	LIDERES ESTUDIANTES CAPACITADOS PARA EL DESARROLLO DE ACCIONES PREVENTIVAS HACIA SUS PARES
							Acciones preventivas desarrolladas por los líderes estudiantiles	DEVIDA DIRECCION-ADM-COOR PPTCD-ESPEC EDUC-UGELS - II EES PRIORIZADAS	84.0	0.0	0.0	42.0	42.0	S/16,565.00	84.0	ACCIONES PREVENTIVAS POR LOS LIDERES ESTUDIANTES HACIA SUS PARES
							Evento de intercambio de experiencias con los docentes y tutores sobre la aplicación del programa de prevención en el marco de la TOE y familias fuertes UGELS HUANCAYO, CHANCHAMAYO, PANGOA, PICHINAY, TARIJA	DEVIDA DIRECCION-ADM-COOR PPTCD-ESPEC EDUC-UGELS - II EES PRIORIZADAS	5.0	0.0	0.0	0.0	5.0	S/2,050.00	210.0	DOCENTES Y TUTORES CAPACITADOS QUE PROMUEVAN EL INTERCAMBIO DE EXPERIENCIAS DEL TRABAJO REALIZADO
							Capacitación en estrategias sociales educativas para la intervención con grupos de riesgo	LIDERES ESTUDIANTES CAPACITADOS QUE PROMUEVAN EL INTERCAMBIO DE EXPERIENCIAS DE LO APRENDIDO EN SUS ACCIONES PREVENTIVAS	1.0	0.0	1.0	0.0	0.0	S/750.00	75.0	DOCENTES CAPACITADOS EN ESTRATEGIAS SOCIOEDUCATIVAS DESARROLLAN LOS TALLERES
							Evento de intercambio de experiencias de las acciones preventivas realizadas por los líderes estudiantiles UGELS HUANCAYO, CHANCHAMAYO, PANGOA, PICHINAY, TARIJA	DEVIDA DIRECCION-ADM-COOR PPTCD-ESPEC EDUC-UGELS - II EES PRIORIZADAS	5.0	0.0	0.0	0.0	5.0	S/1,050.00	210.0	LIDERES ESTUDIANTES CAPACITADOS QUE PROMUEVAN EL INTERCAMBIO DE EXPERIENCIAS DE LO APRENDIDO EN SUS ACCIONES PREVENTIVAS
							5002780 ASISTENCIA TÉCNICA PARA EL INCREMENTO DE COBERTURA EN EDUCACIÓN SECUNDARIA	ACCESO-DIRECC-DGP-DGI-ADM-UGEL-II.EE.	12.0	3.0	3.0	3.0	3.0	S/456,404.00	108.0	ATENCIÓNES DE NUEVOS ESPACIOS APROBADOS PARA EL INCREMENTO DE COBERTURA EN EDUCACIÓN SECUNDARIA
							5002779 ASISTENCIA TÉCNICA PARA EL INCREMENTO DE COBERTURA EN EDUCACIÓN INICIAL	ACCESO-DIRECC-DGP-DGI-ADM-UGEL-II.EE.	12.0	3.0	3.0	3.0	3.0	S/385,610.00	108.0	ATENCIÓNES DE NUEVOS ESPACIOS APROBADOS PARA EL INCREMENTO DE COBERTURA EN EDUCACIÓN INICIAL
							5002783 SANEAMIENTO FÍSICO Y LEGAL DE LOS TERRENOS PARA SERVICIOS DE EDUCACIÓN INICIAL	ACCESO-DIRECC-DGP-DGI-ADM-UGEL-II.EE.	1.0	0.0	0.0	1.0	0.0	S/43,000.00	70.0	TERRENOS CON SANEAMIENTO FÍSICO Y LEGAL
							5003039 GESTIÓN DE EXPEDIENTES TÉCNICOS PARA LA GENERACIÓN DE NUEVAS PLAZAS DOCENTES EN EDUCACIÓN INICIAL	ACCESO-DIRECC-DGP-DGI-ADM-UGEL-II.EE.	1.0	0.0	0.0	1.0	0.0	S/124,855.00	335.0	PLAZAS DOCENTES APROBADAS CON NUEVAS INSTITUCIONES EDUCATIVAS
							5003039 GESTIÓN DE EXPEDIENTES TÉCNICOS PARA LA GENERACIÓN DE NUEVAS PLAZAS DOCENTES EN EDUCACIÓN SECUNDARIA	ACCESO-DIRECC-DGP-DGI-ADM-UGEL-II.EE.	1.0	0.0	0.0	1.0	0.0	S/14,751.00	28.0	PLAZAS DOCENTES APROBADAS CON NUEVAS INSTITUCIONES EDUCATIVAS
							5003039 ESTUDIOS DE PRE INVERSIÓN DE EDUCACIÓN INICIAL	ACCESO-DIRECC-DGP-DGI-ADM-UGEL-II.EE.	30.0	0.0	10.0	20.0	0.0	S/380,000.00	26.0	ESTUDIOS DE PRE-INVERSIÓN PARA NUEVAS INSTITUCIONES EDUCATIVAS
							5003039 ESTUDIOS DE PRE INVERSIÓN DE EDUCACIÓN SECUNDARIA	ACCESO-DIRECC-DGP-DGI-ADM-UGEL-II.EE.	15.0	0.0	10.0	5.0	0.0	S/490,000.00	8.0	ESTUDIOS DE PRE-INVERSIÓN PARA NUEVAS INSTITUCIONES EDUCATIVAS



Objetivos Estratégicos	Objetivos Específicos o Resultados del PEI de Cada U.O. de la SEDE		Objetivos Estratégicos Específicos del PEI de Cada DIRECCIÓN REGIONAL		Estrategias / Producto	Acciones Centrales, Asignaciones Presupuestarias que no Resultan en Productos (APNOP)	Programas Presupuestales	Unidades Orgánicas de	Número	Cronograma Actividades, Proyectos y Obras				Presupuesto	Indicador	
	Descripción	Peso Relativo (%)	Descripción	Peso Relativo (%)						I	II	III	IV		Meta Numérica	Unidad de Medida
1.							5003784: SANEAMIENTO FÍSICO Y LEGAL DE LOS TERRENOS PARA SERVICIOS DE EDUCACIÓN SECUNDARIA	ACCESO-DIRECC-DGP-DGI-ADM-UGEL-IEE	8.0	0.0	4.0	4.0	0.0	S/12.000.00	8.0	TERRENOS CON SANEAMIENTO FÍSICO Y LEGAL
							PROMOCIÓN Y DIFUSIÓN PARA EL FORTALECIMIENTO DE LA DEMANDA DE SERVICIOS DE CALIDAD DE LA EDUCACIÓN INICIAL Y SECUNDARIA	ACCESO-DIRECC-DGP-DGI-ADM-UGEL-IEE	3.0	1.0	0.0	2.0	0.0	S/\$30.920.00	3040.0	FAMILIAS SENSIBILIZADAS SOBRE LA DEMANDA EDUCATIVA A NIVEL REGIONAL
			mejorar los logros de aprendizaje de los estudiantes de abr de instituciones educativas públicas.				5003276: GESTIÓN DEL PROGRAMA: IMPLEMENTACIÓN DEL EQUIPO TÉCNICO Y EQUIPAMIENTO PARA EL DESARROLLO DEL PELA EN APOYO AL ETRI: COORDINADOR, MONITORES, FORMADORES Y ASISTENTE ADMINISTRATIVO	PELA-DGP-DRE-J-DGI-ADM-UGEL	12.0	3.0	3.0	3.0	3.0	S/17.745.760.00	100.0	ACCIONES PROGRAMADAS
							MONITOREO Y SEGUIMIENTO DEL DESEMPEÑO PEDAGÓGICO EN LAS UGEL A LOS ACOMPAÑANTES PEDAGÓGICOS Y FORMADORES	PELA-DGP-DRE-J-DGI-ADM-UGEL	10.0	1.0	3.0	3.0	3.0	S/17.700.00	25.0	VISTAS DE MONITOREO Y SEGUIMIENTO AL DESARROLLO PEDAGÓGICO
							CAMPAÑA DE DIFUSIÓN DEL PELA (DIPLOMAS, FICHES, LIBRETAS, BOLSAS, LAPICEROS, PRENSA RADIAL Y TELEVISIVA, REVISTAS, BOLETINES Y MICROPROGRAMAS RADIALES)	PELA-DGP-DRE-J-DGI-ADM-UGEL	5.0	2.0	1.0	1.0	1.0	S/15.080.00	5.0	CAMPAÑAS DE DIFUSIÓN A NIVEL REGIONAL
							IMPLEMENTACIÓN Y DESARROLLO DE LOS CENTROS DE RECURSO PARA EL APRENDIZAJE (CRA)	PELA-DGP-DRE-J-DGI-ADM-UGEL	12.0	3.0	3.0	3.0	3.0	S/26.404.00	36.0	INFORMES DE ESPECIALISTAS DEL CRA QUE CONTRIBUYEN A LA APRENDIZAJE EN LAS IEE FOCALIZADAS
							CÍRCULOS DE INTER APRENDIZAJE COLABORATIVO DEL FORMADOR CON SUS ACOMPAÑANTES (CIAC O REUNIONES DE TRABAJO)	PELA-DGP-DRE-J-DGI-ADM-UGEL	12.0	3.0	3.0	3.0	3.0	S/2.560.00	42.0	ACOMPAÑANTES PEDAGÓGICOS RECIBEN MENSUALMENTE ASESORAMIENTO TÉCNICO DE GESTIÓN DE PARTE DE LAS FORMADORAS
							5003107: CONTRATACIÓN OPORTUNA Y PAGO DE PERSONAL DE LAS INSTITUCIONES EDUCATIVAS DE II CICLO DE EDUCACIÓN BÁSICA REGULAR	PELA-DGP-DRE-J-DGI-ADM-UGEL	12.0	3.0	3.0	3.0	3.0	S/22.746.154.00	1387.0	IEE QUE CUENTAN CON CONTRATACIÓN OPORTUNA Y PAGO DE PERSONAL DE II CICLO - EBR
							5003108: CONTRATACIÓN OPORTUNA Y PAGO DE PERSONAL DE LAS INSTITUCIONES EDUCATIVAS DE EDUCACIÓN PRIMARIA	PELA-DGP-DRE-J-DGI-ADM-UGEL	12.0	3.0	3.0	3.0	3.0	S/90.953.122.00	1747.0	IEE QUE CUENTAN CON CONTRATACIÓN OPORTUNA Y PAGO DE PERSONAL DE EDUCACIÓN SECUNDARIA - EBR
							5003109: CONTRATACIÓN OPORTUNA Y PAGO DE PERSONAL DE LAS INSTITUCIONES EDUCATIVAS DE EDUCACIÓN SECUNDARIA	PELA-DGP-DRE-J-DGI-ADM-UGEL	12.0	3.0	3.0	3.0	3.0	S/80.431.100.00	179.0	IEE QUE CUENTAN CON CONTRATACIÓN OPORTUNA Y PAGO DE PERSONAL DE II CICLO DE EBR
							5003110: LOCALES ESCOLARES DE INSTITUCIONES EDUCATIVAS DE II CICLO DE EDUCACIÓN BÁSICA REGULAR CON CONDICIONES ADECUADAS PARA SU FUNCIONAMIENTO	PELA-DGP-DRE-J-DGI-ADM-UGEL	12.0	3.0	3.0	3.0	3.0	S/180.772.00	1387.0	LOCALES ESCOLARES CON CONDICIONES ADECUADAS PARA SU FUNCIONAMIENTO DEL II CICLO DE EBR
							5003111: LOCALES ESCOLARES DE INSTITUCIONES EDUCATIVAS DE PRIMARIA CON CONDICIONES ADECUADAS PARA SU FUNCIONAMIENTO	PELA-DGP-DRE-J-DGI-ADM-UGEL	12.0	3.0	3.0	3.0	3.0	S/908.554.00	1747.0	LOCALES ESCOLARES CON CONDICIONES ADECUADAS PARA SU FUNCIONAMIENTO DE NIVEL PRIMARIO - EBR
							5003112: LOCALES ESCOLARES DE INSTITUCIONES EDUCATIVAS DE SECUNDARIA CON CONDICIONES ADECUADAS PARA SU	PELA-DGP-DRE-J-DGI-ADM-UGEL	12.0	3.0	3.0	3.0	3.0	S/995.449.00	179.0	LOCALES ESCOLARES CON CONDICIONES ADECUADAS PARA SU FUNCIONAMIENTO DE NIVEL SECUNDARIO - EBR



Objetivos Estratégicos	Objetivos Específicos o Resultados del PEI de Cada U.O. de la SEDE		Objetivos Estratégicos Específicos del PEI de Cada DIRECCIÓN REGIONAL		Estrategias / Producto	Acciones Centrales, Asignaciones Presupuestarias que no Resultan en Productos (APNOP)	Programas Presupuestales	Unidades Orgánicas de	Número	Cronograma Actividades, Proyectos y Obras				Presupuesto	Indicador	
	Descripción	Peso Relativo (%)	Descripción	Peso Relativo (%)						I	II	III	IV		Meta Numérica	Unidad de Medida
Generales PEI-GRJ							FUNCIONAMIENTO	Coordinación								
					3000386 : DOCENTES PREPARADOS PARA IMPLEMENTAR EL CURRÍCULO		TALLER PARA EL USO DE LA HERRAMIENTA SIGMA, DIRIGIDO A LOS ACOMPAÑANTES PEDAGÓGICOS	PELA-DGP-DREJ-DGI-ADM-UGEL	2.0	1.0	0.0	1.0	0.0	S/26 851.00	42.0	ACOMPAÑANTES PEDAGÓGICOS, FORTALECIDOS EN EL USO Y MANEJO DE LA HERRAMIENTA SIGMA
							IMPLEMENTACIÓN DEL MATERIAL EDUCATIVO AL ACOMPAÑAMIENTO PEDAGÓGICO	PELA-DGP-DREJ-DGI-ADM-UGEL	12.0	3.0	3.0	3.0	3.0	S/2 961.00	42.0	ACOMPAÑANTES PEDAGÓGICOS, IMPLEMENTANDO LAS VISTAS EN AULA Y MICRO TALLERES.
							ACOMPAÑAMIENTO PEDAGÓGICO A INSTITUCIONES EDUCATIVAS MULTIEDAD DEL NIVEL INICIAL Y PRIMARIA DE EDUCACIÓN BÁSICA REGULAR FOCALIZADOS	PELA-DGP-DREJ-DGI-ADM-UGEL	12.0	3.0	3.0	3.0	3.0	S/1 194 433.00	504.0	ACCIONES CUMPLIDAS PARA LOGRO DE LOS APRENDIZAJES DE LOS ESTUDIANTES DE LA EDUCACIÓN BÁSICA REGULAR EN LAS I.EE FOCALIZADAS
							ACOMPAÑAMIENTO PEDAGÓGICO A LAS COORDINADORAS DE PRONOEI	PELA-DGP-DREJ-DGI-ADM-UGEL	12.0	3.0	3.0	3.0	3.0	S/7 935.00	10.0	PROMOTORAS DE PRONOEI QUE CUENTAN CON ASESORIA TÉCNICA Y DE GESTIÓN DE PARTE DE LAS ACOMPAÑANTES PEDAGÓGICAS
							TALLER DE ACTUALIZACIÓN PARA DOCENTES ACOMPAÑADOS DEL NIVEL INICIAL Y PRIMARIA	PELA-DGP-DREJ-DGI-ADM-UGEL	2.0	1.0	0.0	1.0	0.0	S/176 139.00	360.0	DOCENTES FORTALECIDOS EN EL DESARROLLO DE CAPACIDADES PEDAGÓGICAS
							MONITOREO Y SEGUIMIENTO DE LAS FORMADORAS A LOS ACOMPAÑANTES PEDAGÓGICOS	PELA-DGP-DREJ-DGI-ADM-UGEL	12.0	3.0	3.0	3.0	3.0	S/20 775.00	80.0	VISTAS DE MONITOREO QUE PERMITEN VERIFICAR EL CUMPLIMIENTO DEL PROTOCOLO DEL ACOMPAÑAMIENTO PEDAGÓGICO
							IMPLEMENTACIÓN DEL MATERIAL EDUCATIVO A LOS DOCENTES ACOMPAÑADOS DEL NIVEL INICIAL Y PRIMARIA	PELA-DGP-DREJ-DGI-ADM-UGEL	1.0	1.0	0.0	0.0	0.0	S/17 594.00	360.0	DOCENTES ACOMPAÑADOS, IMPLEMENTANDO MEJORAR SU PRÁCTICA PEDAGÓGICA
					3000387 : ESTUDIANTES DE EDUCACIÓN BÁSICA REGULAR CUENTAN CON MATERIALES EDUCATIVOS NECESARIOS PARA EL LOGRO DE LOS ESTÁNDARES DE APRENDIZAJES			PELA-DGP-DREJ-DGI-ADM-UGEL	2.0	1.0	1.0	0.0	0.0	S/0.00	0.0	AULAS DE II CICLO DE EBR DE I.EE PP QUE CUENTAN CON MATERIAL EDUCATIVO
								PELA-DGP-DREJ-DGI-ADM-UGEL	1.0	1.0	0.0	0.0	0.0	S/0.00	0.0	AULAS DE NIVEL PRIMARIO DE EBR DE I.EE PP QUE CUENTAN CON MATERIAL EDUCATIVO
								PELA-DGP-DREJ-DGI-ADM-UGEL	2.0	1.0	1.0	0.0	0.0	S/19 913.00	96000.0	ESTUDIANTES DE II CICLO DE EBR DE I.EE PP QUE CUENTAN CON MATERIAL EDUCATIVO
								PELA-DGP-DREJ-DGI-ADM-UGEL	2.0	1.0	1.0	0.0	0.0	S/81 883.00	159000.0	ESTUDIANTES DE NIVEL PRIMARIO DE EBR DE I.EE PP QUE CUENTAN CON MATERIAL EDUCATIVO
								PELA-DGP-DREJ-DGI-ADM-UGEL	2.0	1.0	1.0	0.0	0.0	S/40 705.00	110600.0	ESTUDIANTES DE NIVEL PRIMARIO DE EBR DE I.EE PP QUE CUENTAN CON MATERIAL EDUCATIVO
								PELA-DGP-DREJ-DGI-ADM-UGEL	2.0	1.0	1.0	0.0	0.0	S/16 339.00	4845.0	AULAS DEL II CICLO CON MATERIAL EDUCATIVO EN FORMA OPORTUNA



Objetivos Estratégicos	Objetivos Específicos o Resultados del PEI de Cada U.O. de la SEDE		Objetivos Estratégicos de Cada DIRECCIÓN REGIONAL		Estrategias / Producto	Acciones Centrales, Asignaciones Presupuestarias que no Resultan en Productos (APNOP)	Programas Presupuestales	Unidades Orgánicas de	Número	Cronograma Actividades, Proyectos y Obras				Presupuesto	Indicador	
	Descripción	Peso Relativo (%)	Descripción	Peso Relativo (%)						I	II	III	IV			
1.							50003135: DOTACIÓN DE MATERIAL EDUCATIVO PARA ALUMNAS DE PRIMARIA DE EDUCACIÓN BÁSICA REGULAR	COORDINACIÓN	2.0	1.0	1.0	0.0	0.0	S/50 487.00	150.0	AULAS DEL NIVEL PRIMARIO CON MATERIAL EDUCATIVO EN FORMA OPORTUNA
		0.0	población con medios de vida menos vulnerables ante la ocurrencia de amenazas naturales: el fenómeno al río, lluvias intensas e inundaciones, heladas, friajes y sismos.	5.0	3000565. SERVICIOS ESENCIALES SEGUROS ANTE EMERGENCIAS Y DESASTRES		IMPLEMENTACIÓN DE LOCAL ESCOLAR Y SEÑALIZACIÓN CON KIT DE PREVENCIÓN DE RIESGOS (EMERGENCIA)	PREVIAED-DGP-DIRECC-DGP-ADM-UEE	1.0	0.0	0.0	1.0	0.0	S/183 500.00	32.0	INSTITUCIONES EDUCATIVAS INDEPENDIENTES Y SEÑALIZADAS
					3000450. ENTIDADES PÚBLICAS CON GESTIÓN DE RIESGOS EN SUS PLANES DE PLANIFICACIÓN Y ADMINISTRACIÓN PARA EL DESARROLLO		TALLER DE GESTIÓN DEL RIESGO DE DESASTRES EN EL SECTOR EDUCATIVO PARA (PARA DIRECTORES, DOCENTES Y COMUNIDAD EDUCATIVA DE LAS I.E. FOCALIZADAS)	PREVIAED-DIRECC-DGP-DGP-ADM-UGEL-UEE	2.0	0.0	0.0	0.0	2.0	S/241 810.00	830.0	DIRECTORES Y DOCENTES CAPACITADOS
							FORTALECIMIENTO DE CAPACIDADES PARA ESPECIALISTAS EN EL ÁMBITO DE LA DREJ Y UGEL	PREVIAED-DIRECC-DGP-DGP-ADM-UGEL-UEE	12.0	3.0	3.0	3.0	3.0	S/20 871.00	118.0	ESPECIALISTAS DE EDUCACIÓN AMBIENTAL CAPACITADOS EN GESTIÓN DE RIESGOS
1.		0.0	estudiantes de instituciones públicas de educación superior con carreras técnicas y rectoría del ministerio de educación egresan con suficientes y adecuadas competencias	5.0	3000546. INSTITUCIONES DE EDUCACIÓN SUPERIOR PEDAGÓGICA CON CONDICIONES BÁSICAS PARA EL FUNCIONAMIENTO		5004214 CONTRATACIÓN OPORTUNA DE DOCENTES Y PAGO DE PLANILLAS A PERSONAL DE INSTITUTOS DE EDUCACIÓN SUPERIORE PEDAGÓGICA	EDUC SUPERIOR-DGP-DIRECC-DGP-ADM-UEE	12.0	3.0	3.0	3.0	3.0	S/4 225 943.00	100.0	% DE HORAS CUMPLIDAS EN LAS INSTITUCIONES EDUCATIVAS
							5004215 PROVISIÓN DE SERVICIOS BÁSICOS Y MANTENIMIENTO A LA INFRAESTRUCTURA	EDUC SUPERIOR-DGP-DIRECC-DGP-ADM-UEE	12.0	3.0	3.0	3.0	3.0	S/10 104.00	100.0	% DE INSTITUCIONES DE EDUCACIÓN SUPERIOR CON LOS SERVICIOS ATENDIDOS OPORTUNAMENTE
		0.0	suficiente inclusión en la educación básica y técnico-productiva de niños, niñas y jóvenes con	10.0	3000574. PERSONAS CON DISCAPACIDAD SEVERA ACCEDEN A INSTITUCIONES EDUCATIVAS PÚBLICAS ESPECIALIZADAS CON CONDICIONES		5 003165. MANTENIMIENTO Y ACONDICIONAMIENTO DE ESPACIOS EN LOCALES DE LOS CENTROS DE EDUCACIÓN BÁSICA ESPECIAL Y CENTROS DE RECURSOS	ESPECIAL-DGP-DIRECC-DGP-ADM-UEE	12.0	3.0	3.0	3.0	3.0	S/46 085.00	100.0	% DE LOCALES ESCOLARES DE INSTITUCIONES EDUCATIVAS COMUNES QUE INCLUYEN ESTUDIANTES CON DISCAPACIDAD EN EL PERÍODO 2012-2014 QUE CUENTAN CON SERVICIOS HIGIENICOS Y ACCESOS



Objetivos Estratégicos	Objetivos Específicos o Resultados del PEI de Cada U.O. de la SEDE		Objetivos Estratégicos Específicos del PEI de la DIRECCIÓN REGIONAL		Estrategias / Producto	Acciones Centrales, Asignaciones Presupuestales que no Resultan en Productos (APROP)	Programas Presupuestales Actividades, Proyectos y Obras	Unidades Orgánicas de Coordinación	Número	Conograma Actividades y Obras				Presupuesto	Indicador	
	Descripción	Peso Relativo (%)	Descripción	Peso Relativo (%)						I	II	III	IV		Meta Numérica	Unidad de Medida
1.	Generales PEI-GRJ		discapacidad de 0 a 29 años de edad		PARA SU ATENCIÓN											ADECUADOS PARA PERSONAS CON DISCAPACIDAD
							5.004.306 CONTRATACIÓN OPORTUNA Y PAGO DE PERSONAL PARA ATENCIÓN DE CENTROS DE EDUCACIÓN BÁSICA ESPECIAL	ESPECIAL-DGP-DIRECC-DGJ-ADM-IEE	12.0	3.0	3.0	3.0	3.0	S/1,366,457.00	100.0	% DE PERSONAS CON DISCAPACIDAD SENSORIAL, FÍSICA, DE COMUNICACIÓN E INTELLECTUAL LEVE O MODERADA DE 3 A 29 AÑOS DE EDAD QUE ASISTEN A UNA INSTITUCIÓN EDUCATIVA COMÚN QUE RECIBE SERVICIO DE APOYO
							5.003.168 MANTENIMIENTO Y ACONDICIONAMIENTO DE ESPACIOS EN PROGRAMAS DE INTERVENCIÓN TEMPRANA	ESPECIAL-DGP-DIRECC-DGJ-ADM-IEE	12.0	3.0	3.0	3.0	3.0	S/9,666.00	100.0	% DE LOCALES ESCOLARES DE PRITE QUE CUMPLEN CON LAS NORMAS DE ACCESIBILIDAD FÍSICA PARA PERSONAS CON DISCAPACIDAD
							5.004.308 CONTRATACIÓN OPORTUNA Y PAGO DE PERSONAL PARA ATENCIÓN DE PROGRAMAS DE INTERVENCIÓN TEMPRANA	ESPECIAL-DGP-DIRECC-DGJ-ADM-IEE	12.0	3.0	3.0	3.0	3.0	S/475,879.00	100.0	% DE INSTITUCIONES EDUCATIVAS COMÚN QUE ATENDEN OPORTUNAMENTE
								DRE-J-DGP-ADM-UGEL-IEE	12.0	3.0	3.0	3.0	3.0	S/2,076,524.00	100.0	% DE HORAS CUMPLIDAS POR LAS IEE
								DRE-J-DGP-ADM-UGEL-IEE	12.0	3.0	3.0	3.0	3.0	S/3,100,235.00	100.0	% * DE HORAS CUMPLIDAS POR LAS IEE
								DRE-J-DGP-ADM-UGEL-IEE	12.0	3.0	3.0	3.0	3.0	S/756,441.00	100.0	% DE HORAS CUMPLIDAS POR LAS IEE
								DRE-J-DGP-ADM-UGEL-IEE	12.0	3.0	3.0	3.0	3.0	S/79,541,426.00	6890.0	CEBANTES Y JUBILADOS ATENDIDOS OPORTUNAMENTE
								DRE-J-DGP-ADM-UGEL-IEE EE SUP	12.0	3.0	3.0	3.0	3.0	S/26,167,801.00	21000.0	HORAS CUMPLIDAS OPORTUNAMENTE POR LAS IEE
								DRE-J-DGP-ADM-UGEL-IEE EE SUP	12.0	3.0	3.0	3.0	3.0	S/590,861.00	6000.0	HORAS CUMPLIDAS OPORTUNAMENTE POR LAS IEE
								DRE-J-DGP-ADM-UGEL-IEE	12.0	3.0	3.0	3.0	3.0	S/306,756.00	100.0	% DE ACTIVIDADES EDUCATIVAS FOCALIZADAS ATENDIDAS A NIVEL REGIONAL
								DGP-ADM-UGEL-IEE	12.0	3.0	3.0	3.0	3.0	S/318,600.00	100.0	% DE ACTIVIDADES ATENDIDAS PARA EL APOYO A LA ACTIVIDAD ACADÉMICA
								DIRECC-DGP-ADM-IEE	12.0	3.0	3.0	3.0	3.0	S/1,368,264.00	100.0	% DE ACTIVIDADES CUMPLIDAS OPORTUNAMENTE
								ADM-DIRECC-DGP-IEE	12.0	3.0	3.0	3.0	3.0	S/1,147,163.00	100.0	% DE ACTIVIDADES CUMPLIDAS OPORTUNAMENTE



Objetivos Estratégicos	Objetivos Específicos o Resultados del PEI de Cada U.O. de la SEDE		Objetivos Estratégicos Específicos del PEI de Cada DIRECCIÓN REGIONAL		Estrategias / Producto	Acciones Centrales, Asignaciones Presupuestarias que no Resultan en Productos (APNOP)	Programas Presupuestales	Unidades Orgánicas de	Número	Cronograma Actividades, Proyectos y Obras				Presupuesto	Indicador	
	Descripción	Peso Relativo (%)	Descripción	Peso Relativo (%)						I	II	III	IV			
Generales PEI-GRU								Actividades, Proyectos y Obras	Coordinación						Meta Numérica	Unidad de Medida
									OCH-ADM-DIRECC-II-EE	12.0	3.0	3.0	3.0	S/251,553.00	100.0	% DE ACTIVIDADES CUMPLIDAS OPORTUNAMENTE
									RACION-DSA-UGEL-DGP-ADM-UGEL	1.0	1.0	0.0	0.0	S/2,811.00	500.0	DOCUMENTOS APROBADOS DISTRIBUIDOS
									RACION-DSA-PLAN-DGP-ADM-DIRECC-UGEL	1.0	1.0	0.0	0.0	S/2,775.00	100.0	MANUALES DE PROCEDIMIENTOS ADMINISTRATIVOS -MAPRO- APROBADOS Y DISTRIBUIDOS A NIVEL REGIONAL
									RACION-PPTO-UGEL-PERS	1.0	0.0	1.0	0.0	S/618.00	2.0	DOCUMENTOS DE GESTIÓN APROBADOS OPORTUNAMENTE
									RACIONAL-DGP-DGP-UGEL-II-EE	1.0	0.0	0.0	0.0	S/846.00	27.0	INSTITUTOS DE EDUCACIÓN SUPERIOR ASESORADOS
									DSA-UGEL-DGP-EE S	0.0	0.0	0.0	0.0	S/1,250.00	27.0	INSTITUTOS SUPERIORES MONITOREADOS QUE SU FUNCIONAMIENTO ES ÓPTIMO
									DSA-UGEL-UGEL	4.0	0.0	2.0	0.0	S/1,246.00	13.0	UGEL DEL ÁMBITO REGIONAL MONITOREADOS Y SUPERVISADOS
									RACION-DGP-DGP-II-EE -UGEL	1.0	0.0	0.0	1.0	S/535.00	4.0	REDES EDUCATIVAS ESTABLECIDAS
									DSA-UGEL-DGP-UGEL	1.0	0.0	1.0	0.0	S/2,809.00	500.0	RIN APROBADO Y ACTUALIZADO DE LA DREJ.
									DSA-UGEL-DGP-EE	1.0	0.0	1.0	0.0	S/2,619.00	2000.0	CARTILLA DE PLANEAMIENTO EN LA ESCUELA APTOBAS Y DISTRIBUIDAS A NIVEL REGIONAL
									PLANIF-DREJ-DGP-DGP-UGELS	8.0	2.0	2.0	2.0	S/2,234.00	100.0	% DE ENTREGA OPORTUNA DE INFORMACIÓN Y UGEL MONITOREADAS
									PLANIF-MINEDU-DREJ-DGP-UGEL	9.0	3.0	0.0	3.0	S/1,660.00	100.0	% DE ENTREGA OPORTUNA DE INFORMACIÓN Y SUPERVISIÓN DE SU CUMPLIMIENTO
									PLANIF-MINEDU-DREJ-DGP-UGEL	1.0	0.0	1.0	0.0	S/651.00	1.0	DOCUMENTO ELABORADO Y APROBADO PARA TOMA DE DECISIONES
									PLANIF-CGR-DREJ-DGP-UGEL	1.0	0.0	1.0	0.0	S/151.00	1.0	INFORME DE GESTIÓN PRESENTADO OPORTUNAMENTE



Objetivos Estratégicos	Objetivos Específicos o Resultados del PEI de Cada U.O. de la SEDE		Objetivos Estratégicos Específicos del PEI de Cada DIRECCIÓN REGIONAL		Estrategias / Producto	Acciones Centrales, Alineaciones Presupuestarias que no Resultan en Productos (APNOP)	Programas Presupuestales	Unidades Orgánicas de Coordinación	Número	Cronograma Actividades, Proyectos y Obras				Presupuesto	Indicador
	Descripción	Peso Relativo (%)	Descripción	Peso Relativo (%)						I	II	III	IV		
Generales PEI-GRJ															
						TALLER SOBRE IMPLEMENTACIÓN Y ARTICULACIÓN DE LOS INSTRUMENTOS DE GESTIÓN A NIVEL REGIONAL	PLANIF-DREJ-DG-UGEL	PLANIF-DREJ-DG-UGEL	2.0	1.0	0.0	1.0	0.0	S/1 207,00	ESPECIALISTAS APLICANDO ADECUADAMENTE LOS INSTRUMENTOS DE GESTIÓN
						REUNIÓN DE TRABAJO SOBRE ACTUALIZACIÓN Y CUMPLIMIENTO DE LA EVALUACIÓN E INFORMACIÓN DE LOS INSTRUMENTOS DE GESTIÓN A NIVEL REGIONAL	PLANIF-DREJ-DG-UGEL	PLANIF-DREJ-DG-UGEL	2.0	0.0	1.0	0.0	1.0	S/1 501,00	DIRECTORES, ESPECIALISTAS QUE EVALÚAN Y APLICAN ADECUADAMENTE LOS INSTRUMENTOS DE GESTIÓN
						DESARROLLO DE LA GESTIÓN DEL ÁREA DE PLANIFICACIÓN	PLANIF-DREJ-DG-UGEL-IEE-EST-PP-GR	PLANIF-DREJ-DG-UGEL-IEE-EST-PP-GR	12.0	3.0	3.0	3.0	3.0	S/3 486,00	% DE ACTIVIDADES CUMPLIDAS OPORTUNAMENTE
						DESARROLLO DE LA GESTIÓN DE RACIONALIZACIÓN	RACION-DREJ-DG-ADM-UGEL	RACION-DREJ-DG-ADM-UGEL	12.0	3.0	3.0	3.0	3.0	S/1 300,00	% DE ACTIVIDADES CUMPLIDAS OPORTUNAMENTE
						DESARROLLO DE LA GESTIÓN DE ESTADÍSTICA	ESTAD-DREJ-DG-ADM	ESTAD-DREJ-DG-ADM	12.0	3.0	3.0	3.0	3.0	S/1 972,00	% DE ACTIVIDADES CUMPLIDAS OPORTUNAMENTE
						CENSO ESCOLAR 2014	ESTAD-DREJ-DG-ADM-UGEL	ESTAD-DREJ-DG-ADM-UGEL	1.0	0.0	0.0	0.0	1.0	S/2 078,00	DOCUMENTO ACTUALIZADO PARA TOMA DE DECISIONES
						VALIDACIÓN INFORMACIÓN DEL CENSO ESCOLAR 2014	ESTAD-DREJ-DG-ADM-UGEL-IEE	ESTAD-DREJ-DG-ADM-UGEL-IEE	1.0	0.0	0.0	0.0	1.0	S/1 207,00	INFORME ELABORADO Y APROBADO
						ELABORACIÓN DEL PADRÓN, REGISTRO DE IEE Y BREVARIO ESTADÍSTICO	ESTAD-DREJ-DG-ADM-UGEL-IEE	ESTAD-DREJ-DG-ADM-UGEL-IEE	1.0	0.0	0.0	0.0	1.0	S/11 163,00	DOCUMENTOS APROBADOS, PUBLICADOS Y DISTRIBUIDOS A NIVEL REGIONAL
						FORMULACIÓN DE PRESUPUESTO 2018 DE LA U.E. 300 EDUCACIÓN JUNÍN	FINANZAS-DREJ-GR-DGP-DG-ADM-PLAN	FINANZAS-DREJ-GR-DGP-DG-ADM-PLAN	1.0	0.0	0.0	1.0	0.0	S/2 012,00	PRESUPUESTO INICIAL APROBADO
						TALLERES DE CAPACITACIÓN DEL PPR - POI EN EL ÁMBITO DE LA DREJ	FINANZAS-DREJ-PLANIF-UGEL-ISTPP-DG-ADM	FINANZAS-DREJ-PLANIF-UGEL-ISTPP-DG-ADM	5.0	0.0	3.0	1.0	1.0	S/3 885,00	SERVIDORES DE LA DREJ, UGEL E INSTITUTOS CAPACITADOS QUE ELABORAN SU PRESUPUESTO Y SU POI OPORTUNAMENTE
						CONCILIACIONES DEL MARCO PRESUPUESTAL DE LA U.E. 300 EDUCACIÓN JUNÍN	FINANZAS-DREJ-GR-DG-ADM	FINANZAS-DREJ-GR-DG-ADM	2.0	0.0	1.0	0.0	1.0	S/355,00	ACTAS DE CONCILIACIÓN APROBADAS E INFORMADAS
						DESARROLLO DE LA GESTIÓN DEL ÁREA DE FINANZAS	FINANZAS-DREJ-PLANIF-UGEL-ISTPP-DG-ADM	FINANZAS-DREJ-PLANIF-UGEL-ISTPP-DG-ADM	12.0	3.0	3.0	3.0	3.0	S/5 005,00	% DE ACTIVIDADES CUMPLIDAS OPORTUNAMENTE
						PROCESO DE GESTIÓN DE LA DIRECCIÓN DE GESTIÓN INSTITUCIONAL (DIRECCIÓN Y SECRETARÍA)	DG-DIR-ADM-IEE	DG-DIR-ADM-IEE	12.0	3.0	3.0	3.0	3.0	S/11 302,00	% DE ACTIVIDADES CUMPLIDAS OPORTUNAMENTE
						DESARROLLO DE LA GESTIÓN DE DIRECCIÓN REGIONAL-SECRETARÍA DE LA DREJ	DREJ-DG-ADM	DREJ-DG-ADM	12.0	3.0	3.0	3.0	3.0	S/9 826,00	% DE ACTIVIDADES CUMPLIDAS OPORTUNAMENTE
						DIFUSIÓN DEL ENFOQUE DEL NIVEL DE EDUCACIÓN INICIAL	INICIAL-DGP-UGEL-IEE-ADM	INICIAL-DGP-UGEL-IEE-ADM	3.0	1.0	1.0	0.0	1.0	S/3 000,00	INSTITUCIONES EDUCATIVAS INFORMADAS Y QUE DESARROLLAN EL PROCESO DEL NIVEL DE EDUCACIÓN INICIAL
						CONGRESO DEL EQUIPO INSOR REGIONAL INTERREGIONAL SOBRE LA ATENCIÓN A PRIMERA INFANCIA	INICIAL-DGP-UGEL-IEE-ADM	INICIAL-DGP-UGEL-IEE-ADM	1.0	0.0	1.0	0.0	0.0	S/2 690,00	PROFESIONALES PORTAFOLIOS NIVEL DESARROLLO DE LOS AVANCES SOBRE LA ATENCIÓN DE LOS NIÑOS DE 0 A 3 AÑOS



Objetivos Estratégicos	Objetivos Específicos o Resultados del PEI de Cada U.O.		Objetivos Estratégicos Específicos del PEI de Cada DIRECCIÓN REGIONAL		Estrategias / Producto	Acciones Centrales, Asignaciones Presupuestarias que no Resultan en Productos (APNOP)	Programas Presupuestales	Unidades Orgánicas de	Número	Cronograma Actividades, Proyectos y Obras				Presupuesto	Indicador	
	Descripción	Peso Relativo (%)	Descripción	Peso Relativo (%)						I	II	III	IV		Meta Numérica	Unidad de Medida
Generales PEI-GRU						ENCUENTRO DE DIRECTIVOS DE INSTITUCIONES PRIMARIA EDUCATIVAS DE SECTOR QUE CUENTAN CON ALUMNOS DEL NIVEL INICIAL	Actividades, Proyectos	INICIAL-DGP-UGEL-II EE-ADM	1.0	1.0	0.0	0.0	0.0	S/500.00	80.0	DIRECTORES FORTALECIDOS QUE DESARROLLAN EL ENFOQUE DE EDUCACIÓN INICIAL
						TALLER PLANIFICACIÓN CURRICULAR CICLO		INICIAL-DGP-UGEL-II EE-ADM	2.0	1.0	0.0	1.0	0.0	S/2,234.00	50.0	ESPECIALISTAS, DIRECTORAS Y DOCENTES PLANIFICAN CON EL ENFOQUE POR COMPETENCIAS
						TALLER DE MONITOREO Y ACOMPAÑAMIENTO A ESPECIALISTAS EN EDUCACIÓN INICIAL		INICIAL-DGP-UGEL-II EE-ADM	1.0	1.0	0.0	0.0	0.0	S/416.00	26.0	ESPECIALISTAS EMPODERADOS DEL MONITOREO Y ACOMPAÑAMIENTO PEDAGÓGICO
						TALLER EDUCACIÓN TEMPORAL CICLO		INICIAL-DGP-UGEL-II EE-ADM	2.0	1.0	0.0	1.0	0.0	S/666.00	50.0	DOCENTES DEL CICLO FORTALECIDOS QUE DESARROLLAN EL ENFOQUE DE LA EDUCACIÓN TEMPORAL
						MONITOREO Y ACOMPAÑAMIENTO PEDAGÓGICO A LAS UGEL 3 MOMENTOS EN EL MARCO DE LOS 16 COMPROMISOS EN LAS INSTITUCIONES EDUCATIVAS NO FOCALIZADAS		INICIAL-DGP-UGEL-II EE-ADM	4.0	1.0	1.0	1.0	1.0	S/8,340.00	26.0	ESPECIALISTAS MONITOREADOS EN SU DESARROLLO EN LAS INSTITUCIONES EDUCATIVAS CON COMPETENCIAS PARA CUMPLIR ACCIONES DE MONITOREO A LAS I.E.
						DESARROLLO DE LA GESTIÓN DE INICIAL		INICIAL-DGP-UGEL-II EE-ADM	12.0	3.0	3.0	3.0	3.0	S/2,385.00	100.0	% DE ACTIVIDADES CUMPLIDAS OPORTUNAMENTE
						SEMINARIO REGIONAL PRINCIPIOS DE LA EDUCACIÓN INICIAL Y PLANIFICACIÓN CURRICULAR		INICIAL-DGP-UGEL-II EE-ADM	1.0	0.0	0.0	1.0	0.0	S/4,291.00	300.0	DOCENTES CAPACITADOS EMPODERADOS DEL ENFOQUE Y PRINCIPIOS DE LA EDUCACIÓN INICIAL
						JORNADA PEDAGÓGICA DE FORTALECIMIENTO DE CAPACIDADES DE E.E. Y DIRECTORES SOBRE EL BUEN INICIO DEL AÑO ESCOLAR		PRIMARIA-ORDGP-ADM-UGEL-II EE	1.0	1.0	0.0	0.0	0.0	S/1,049.00	48.0	ESPECIALISTAS Y DIRECTORES SELECCIONADOS FORTALECIDOS PARA EL DESARROLLO DEL BUEN INICIO DEL AÑO ESCOLAR EN LAS I.E.
						TALLER PARA EL DESARROLLO DE LA JORNADA DE REFLEXIÓN Y DIA DEL LOGRO DIRIGIDO A ESPECIALISTAS DE UGEL Y DIRECTORES SELECCIONADOS		PRIMARIA-DGP-ADM-UGEL-II EE	1.0	0.0	1.0	0.0	0.0	S/1,040.00	48.0	ESPECIALISTAS Y DIRECTORES SELECCIONADOS PARA EL DESARROLLO DE LA JORNADA DE REFLEXIÓN Y DIA DEL LOGRO EN LAS I.E.
						TALLER DE MONITOREO Y ACOMPAÑAMIENTO PEDAGÓGICO DIRIGIDO A EE Y DIRECTORES SELECCIONADOS		PRIMARIA-DGP-ADM-UGEL-II EE	1.0	0.0	1.0	0.0	0.0	S/1,065.00	48.0	ESPECIALISTAS Y DIRECTORES SELECCIONADOS CONOCEN EL MARCO CONCEPTUAL Y ESTRATEGIAS PARA EL DESARROLLO EFICIENTE DEL MONITOREO A DIRECTORES Y DOCENTES EN LAS I.E.
						MONITOREO Y ACOMPAÑAMIENTO PEDAGÓGICO A LOS EE PRIMARIA Y DIRECTORES Y DOCENTES SELECCIONADOS DE LAS UGEL EN TRES MOMENTOS		PRIMARIA-DGP-ADM-UGEL-II EE	3.0	0.0	1.0	1.0	1.0	S/7,049.00	26.0	ESPECIALISTAS EN EDUCACIÓN PRIMARIA Y DIRECTORES MONITOREADOS PARA QUE CUMPLAN CON ÉXITO SU FUNCIÓN PEDAGÓGICA



Objetivos Estratégicos	Objetivos Específicos o Resultados del PEI de Cada U.O. de la SEDE		Objetivos Estratégicos Específicos del PEI de Cada DIRECCIÓN REGIONAL		Estrategias / Producto	Acciones Centrales, Asignaciones Presupuestarias que no Resultan en Productos (APNOP)	Programas Presupuestales	Unidades Orgánicas de Coordinación	Número	Cronograma Actividades, Proyectos y Obras				Presupuesto	Indicador
	Descripción	Peso Relativo (%)	Descripción	Peso Relativo (%)						I	II	III	IV		
Generales PEI-GRU						TALLER DE BALANCE DE LOS RESULTADOS DE LOS TALLERES DE FORTALECIMIENTO DE CAPACIDADES Y DE LAS ACCIONES DE MONITOREO Y ACOMPAÑAMIENTO PEDAGÓGICO CON ESPECIALISTAS EN EDUCACIÓN PRIMARIA DE LAS UGEL	PRIMARIA-DGP-ADM-UGEL-II-EE	PRIMARIA-DGP-ADM-UGEL-II-EE	1.0	0.0	0.0	0.0	1.0	S/970.00	ESPECIALISTAS EN EDUCACIÓN PRIMARIA QUE EVALÚAN LAS ACCIONES DESARROLLADAS PARA PROPONER POLÍTICAS Y ESTRATEGIAS DE MEJORA
						DESARROLLO DE LA GESTIÓN DE EDUCACIÓN PRIMARIA	PRIMARIA-DGP-ADM-UGEL-II-EE	PRIMARIA-DGP-ADM-UGEL-II-EE	12.0	3.0	3.0	3.0	3.0	S/1.580.00	% DE ACTIVIDADES CUMPLIDAS OPORTUNAMENTE
						DESARROLLO DE LA GESTIÓN DE EDUCACIÓN SECUNDARIA	SECUNDARIA-DGP-UGEL-ADM	SECUNDARIA-DGP-UGEL-ADM	12.0	3.0	3.0	3.0	3.0	S/5.521.00	% DE ACTIVIDADES ATENDIDAS OPORTUNAMENTE
						SUPERVISIÓN Y MONITOREO A LAS ETAPAS DE LA XI OLIMPIADA NACIONAL ESCOLAR DE MATEMÁTICA 2015 Y ACOMPAÑAMIENTO A LAS DELEGACIONES.	SECUNDARIA-DGP-UGEL-II-EE	SECUNDARIA-DGP-UGEL-II-EE	1.0	0.0	0.0	0.0	1.0	S/1.080.00	% DE IEE Y ESTUDIANTES QUE PARTICIPAN EN LAS DIFERENTES ETAPAS DE LA XI ONEM 2015
						TALLER DE CAPACITACIÓN Y ASESORIA A ESPECIALISTAS EN EDUCACIÓN Y DOCENTES DE LAS 13 UGEL E I.E.E. EN INVESTIGACIÓN EDUCATIVA E INNOVACIÓN DOCENTE PARA EL CONCURSO DE DOCENTES INVESTIGADORES E INNOVADORES 2015	SECUNDARIA-DGP-UGEL-II-EE	SECUNDARIA-DGP-UGEL-II-EE	1.0	0.0	0.0	0.0	1.0	S/2.226.00	DOCENTES Y ESPECIALISTAS CAPACITADOS QUE PRESENTAN PROYECTOS DE INVESTIGACIÓN E INNOVACIÓN
						JUEGOS, FESTIVALES Y CONCURSOS: 1.- JUEGOS NACIONALES DEPORTIVOS ESCOLARES 2014 CATEGORÍAS "A", "B" Y "C". 2.- JUEGOS FLORALES 2014. CATEGORÍAS "A", "B" Y "C". 3.- FESTIVAL ESCOLAR DE TEATRO 2014 "PACO YUNQUE" Y TUPAC AMARU 4.- CONCURSO REGIONAL DE BANDAS ESCOLARES Y ESCOLAR PRIMARIA Y SECUNDARIA	SECUNDARIA-DGP-UGEL-II-EE	SECUNDARIA-DGP-UGEL-II-EE	1.0	0.0	0.0	0.0	1.0	S/1.852.00	% DE IEE Y ESTUDIANTES QUE PARTICIPAN EN LAS DIFERENTES ETAPAS DE LOS JUEGOS Y FESTIVALES 2015.
						FERIA REGIONAL DE RECURSOS EDUCATIVOS PRODUCIDOS UTILIZANDO TIC.	SECUNDARIA-DGP-UGEL-II-EE	SECUNDARIA-DGP-UGEL-II-EE	1.0	0.0	0.0	1.0	0.0	S/385.00	INSTITUCIONES EDUCATIVAS DE LAS TRECE UGEL QUE PARTICIPAN EN LA FERIA DE RECURSOS EDUCATIVOS PRODUCIDOS UTILIZANDO TIC.
						SUPERVISIÓN, MONITOREO Y PLANIFICACIÓN DE DESARROLLO Y EVALUACIÓN DE LONCHERAS SALUDABLES 2015	SECUNDARIA-DGP-UGEL-II-EE	SECUNDARIA-DGP-UGEL-II-EE	4.0	1.0	1.0	1.0	1.0	S/0.00	ESPECIALISTAS EN EDUCACIÓN AMBIENTAL Y DIRECTORES DE I.E.E. FOCALIZADAS MONITOREADAS.
						CAPACITACIÓN A LOS ESPECIALISTAS EN EDUCACIÓN DE EBA DE LAS UGEL Y DIRECTORES DE CEBAS EN LOS CICLOS INICIAL, INTERMEDIO Y AVANZADO	SECUNDARIA-DGP-UGEL-II-EE	SECUNDARIA-DGP-UGEL-II-EE	1.0	0.0	1.0	0.0	0.0	S/0.00	ESPECIALISTAS EN EDUCACIÓN BÁSICA ALTERNATIVA Y DIRECTORES DE I.E.E. FOCALIZADAS DE LOS CICLOS INICIAL, INTERMEDIO Y AVANZADO CAPACITADOS



Objetivos Estratégicos	Objetivos Específicos o Resultados del PEI de Cada U.O. de la SEDE		Objetivos Estratégicos Específicos del PEI de Cada DIRECCIÓN REGIONAL		Estrategias / Producto	Acciones Centrales, Asignaciones Presupuestarias que no Resultan en Productos (APNCP)	Programas Presupuestales	Unidades Orgánicas de	Número	Cronograma Actividades, Proyectos y Obras				Presupuesto	Indicador	
	Descripción	Peso Relativo (%)	Descripción	Peso Relativo (%)						I	II	III	IV		PIA / PIM	Meta Numérica
Generales PEI/GRU						SUPERVISIÓN Y MONITOREO A LOS ESPECIALISTAS EN EDUCACIÓN EN EBA	ACTIVIDADES, PROYECTOS Y OBRAS	COORDINACIÓN	4.0	1.0	1.0	1.0	1.0	S/0.00	48.0	ESPECIALISTAS EN EBA Y DIRECTORES DE EBA MONITOREADOS
						1. BIEN INICIO: - MATRÍCULA OPORTUNA -LOCAL ESCOLAR -CONDICIONES FÍSICAS ADECUADAS -ORGANIZACIÓN PEDAGÓGICA -OPORTUNIDADES DE APRENDIZAJE (CALENDARIO COMUNAL, ESTRATEGIAS DE APRENDIZAJE, ESTRATEGIAS DE ASOCIADOS A LOS ESTUDIANTES, 2. JORNADA DE REFLEXIÓN + INFORME PARA PADRES DE FAMILIA, "CONOZCA LOS RESULTADOS DE SU HIJO" 3. DÍA DEL LOGRO -1ER. AVANCES EN METAS PROPUESTAS - 2° DÍA: EVIDENCIAS DEL LOGRO ALCANZADO		ESPECIAL-DREJ.-CEBE-PRITE -CREBE.-EI	5.0	1.0	2.0	1.0	1.0	S/726.00	100.0	% DE CEBE Y PRITE CON MATRÍCULA OPORTUNA Y QUE PERMANECEN EN LA E. EL AÑO LECTIVO
						CAPACITACIÓN A DOCENTES Y NO DOCENTES DE CEBES, PRITES, CREBE.-EI, UGEL A PROGRAMACIÓN CURRICULAR EN EBE B, PAT C, IMPLEMENTACIÓN DE LOS COMPROMISOS DE GESTIÓN EN EBE D, TALENTO Y SUPERDOTACIÓN		ESPECIAL-DREJ.-CEBE-PRITE -CREBE.-EI	3.0	1.0	1.0	1.0	0.0	S/\$35.00	100.0	% DE DOCENTES CAPACITADOS QUE USAN MATERIALES Y RECURSOS EDUCATIVOS DURANTE LA SESIÓN DE APRENDIZAJE.
						XIII OLIPIADAS MAGISTERIALES NACIONALES DE EBE		ESPECIAL-DREJ.-CEBE-PRITE -CREBE.-EI	0.0	0.0	0.0	0.0	0.0	S/1 450.00	100.0	% DE DOCENTES QUE PRACTICAN DEPORTES COMO MEDIO PARA PRESERVAR SU SALUD FÍSICA Y EMOCIONAL
						MONITOREO Y ACOMPAÑAMIENTO PERMANENTE A LOS DOCENTES DE CEBE E IE INCLUSIVAS		ESPECIAL-DREJ.-DGP.-EBE.-UGELS.-CEBE-SAAÑEE.-PRITE.-CREBE	4.0	1.0	1.0	1.0	1.0	S/1 160.00	100.0	% DE CEBES, SAAÑEE, PRITES Y CREBE MONITOREADOS
						DESARROLLO DE LA GESTIÓN DE ESPECIAL		ESPECIAL-DREJ.-DGP.-EBE.-UGELS.-CEBE-SAAÑEE.-PRITE.-CREBE	12.0	3.0	3.0	3.0	3.0	S/1 410.00	100.0	% DE ACTIVIDADES CUMPLIDAS OPORTUNAMENTE
						DESARROLLO DE GESTIÓN DE LA OFICINA DE ADMINISTRACIÓN (GESTIÓN 13,409.71, PRACTICANTES 28,800.00)		ADM-DIRECC. DGI, DGP, AJ, OGI, OFIC. ADM-UGEL.-IEE.	12.0	3.0	3.0	3.0	3.0	S/\$2 210.00	100.0	% DE ACTIVIDADES CUMPLIDAS OPORTUNAMENTE
						DESARROLLO DE LA GESTIÓN DE LA COORDINACIÓN DE PERSONAL (GESTIÓN 18,416,CAS 356,604)		PERS.-ADM.-DIRECC. DGI, DGP, AJ, OGI, OFIC. ADM-UGEL.-IEE.	12.0	3.0	3.0	3.0	3.0	S/\$375 020.00	100.0	% DE ACTIVIDADES CUMPLIDAS OPORTUNAMENTE
						MONITOREO AL PROCESO DE ADQUISICIÓN DE BIENES Y SERVICIOS DE OBROS Y SERVICIOS DE OBRAS SOBRE CUMPLIMIENTO DE LA LEY DE CONTRATACIONES Y ADQUISICIONES DEL ESTADO, ETC Y DIRECTIVAS INTERNAS.		ABAS-ADM-UGEL-INST. TEC.-PED.	4.0	1.0	1.0	1.0	1.0	S/\$970.00	26.0	INSTITUTOS DE EDUCACIÓN SUPERIOR Y UGEL, PRIORIZADAS Y MONITOREADAS



Objetivos Estratégicos	Objetivos Específicos o Resultados del PEI de Cada U.O. de la SEDE		Objetivos Estratégicos Específicos del PEI de Cada DIRECCIÓN REGIONAL		Estrategias / Producto	Acciones Centrales, Asignaciones Presupuestarias que no Resultan en Productos (APNOP)	Programas Presupuestales	Unidades Orgánicas de Coordinación	Número	Cronograma Actividades, Proyectos y Obras				Presupuesto	Indicador	
	Descripción	Peso Relativo (%)	Descripción	Peso Relativo (%)						I	II	III	IV		Meta Numérica	Unidad de Medida
Generales PEI-GRJ						DESARROLLO DE GESTIÓN ADMINISTRATIVA DEL ÁREA DE ABASTECIMIENTOS (GESTIÓN 65 583.71 SERVICIOS BÁSICOS Y OTROS SERVICIOS PERMANENTES 248 940.00)		ABAS-ADMINST. TEC-PED	12.0	3.0	3.0	3.0	3.0	S/314 524.00	100.0	% ACTIVIDADES CUMPLIDAS OPORTUNAMENTE
						CAPACITACIÓN ACTUALIZACIÓN SEACE - SMF AL PERSONAL DEL ÁREA DE ABASTECIMIENTOS.		ABAS-ADMINST. TEC-PED	2.0	0.0	1.0	0.0	1.0	S/1 160.00	2.0	SERVIDORES CAPACITADOS QUE DESARROLLAN OPORTUNAMENTE SUS FUNCIONES
						DESARROLLO DE ACTIVIDADES DE INCENTIVOS Y RETRIBUCIONES A LA GESTIÓN INSTITUCIONAL DE LA DREJ		ABAS-ADMINST. TEC-PED	2.0	0.0	0.0	1.0	1.0	S/177 500.00	100.0	% DE SERVIDORES IDENTIFICADOS CON LAS FUNCIONES QUE DESEMPEÑAN
						MONITOREO AL PROCESO CONTABLE DE 26 INSTITUCIONES TECNOLÓGICAS Y PEDAGÓGICAS (O UGELS, SOBRE NORMAS GENERALES (LEY D. S. ETC.) Y DIRECTIVAS INTERNAS.		CONTAB.-ADMINST. INSTITUT. TECN. PEDG. & UGELS	3.0	0.0	1.0	1.0	1.0	S/1 660.00	31.0	INSTITUTOS Y UGEL, PRIORIZADAS Y MONITOREADAS
						DESARROLLO DE GESTIÓN DEL ÁREA DE CONTABILIDAD		CONTAB.-ADMINST. IEE	12.0	3.0	3.0	3.0	3.0	S/8 534.00	100.0	% DE ACTIVIDADES CUMPLIDAS OPORTUNAMENTE
						CAPACITACIÓN ESTADOS FINANCIEROS Y OTROS AL PERSONAL DEL ÁREA DE CONTABILIDAD		CONTAB.-ADMINST. PERS.	2.0	1.0	0.0	1.0	0.0	S/1 560.00	4.0	SERVIDORES CAPACITADOS EN PROCESO CONTABLE QUE DESARROLLAN OPORTUNAMENTE SUS FUNCIONES
						CAPACITACIÓN MÓDULOS DE SIAP-SP, Y OTROS ACTUALIZACIÓN CONTABLE, PARA 27 INSTITUCIONES TECNOLÓGICAS Y PEDAGÓGICAS Y 04 UGELS.		CONTAB.-ADMINST. INSTITUT. TECN. PEDG.	1.0	0.0	0.0	0.0	1.0	S/161.00	31.0	INSTITUTOS CON PERSONAL CAPACITADO PARA EL BUEN DESARROLLO DE SUS FUNCIONES
						DESARROLLO DE LA GESTIÓN DE LA OFICINA DE ALMACÉN		ALMACÉN-ADMINISTRACIÓN-ABASTECIMIENTO	12.0	3.0	3.0	3.0	3.0	S/9 885.00	100.0	% DE ACTIVIDADES CUMPLIDAS OPORTUNAMENTE
						DESARROLLO DE ACTIVIDADES DE GESTIÓN INFORMÁTICA		INFORMADREJ, OADM, DGI, DGP, OCI, OAJ	12.0	3.0	3.0	3.0	3.0	S/4 421.00	100.0	% DE ACTIVIDADES CUMPLIDAS OPORTUNAMENTE
						RENOVACIÓN DE RECURSOS INFORMÁTICOS DE HARDWARE		INFORMADREJ, OADM, DGI, DGP, OCI, OAJ	1.0	1.0	0.0	0.0	0.0	S/140 380.00	50.0	INFORMADREJ, OADM, DGI, DGP, OCI, OAJ
						IMPLEMENTAR SISTEMA DE INFORMACIÓN		INFORMADREJ, OADM, DGI, DGP, OCI, OAJ	1.0	0.0	0.0	1.0	0.0	S/15 000.00	1.0	SISTEMA DE INFORMACIÓN IMPLEMENTADO
						MANTENIMIENTO PREVENTIVO Y CORRECTIVO DE LOS EQUIPOS Y RED DE DATOS DE LA DREJ		INFORMATCA-ADM-OFC	1.0	0.0	1.0	0.0	0.0	S/7 969.00	100.0	% EQUIPOS EN ÓPTIMO FUNCIONAMIENTO
						CAPACITACIÓN EN GESTIÓN DE TI (TECNOLOGÍAS DE INFORMACIÓN)		INFORMATCA-ADM	1.0	1.0	0.0	0.0	0.0	S/2 000.00	2.0	SERVIDORES CAPACITADOS EN TECNOLOGÍA DE LA INFORMACIÓN
						LICENCIAR SOFTWARE PROPIETARIO USADO POR LA DREJ		INFORMATCA-ADM	1.0	0.0	1.0	0.0	0.0	S/97 400.00	100.0	% SOFTWARE LICENCIADO



Objetivos Estratégicos	Objetivos Específicos o Resultados del PEI de Cada U.O. de la SEDE		Objetivos Estratégicos Específicos del PEI de Cada DIRECCIÓN REGIONAL		Estrategias / Producto	Acciones Centrales, Asignaciones Presupuestarias que no Resultan en Productos (APNOP)	Programas Presupuestales	Unidades Orgánicas de Coordinación	Número	Cronograma Actividades, Proyectos y Obras				Presupuesto	Indicador	
	Descripción	Peso Relativo (%)	Descripción	Peso Relativo (%)						I	II	III	IV		Meta Numérica	Unidad de Medida
Generales PEI-GRJ						SERVICIO DE IMPLEMENTACIÓN DE DATA CENTER QUE GARANTIZASE EL NORMAL FUNCIONAMIENTO DE LOS EQUIPOS DE COMUNICACIONES Y SERVIDORES.		INFORMADM	1.0	0.0	0.0	1.0	0.0	S/\$5,000.00	1.0	DATA CENTER IMPLEMENTADO
						DESARROLLO DE LA GESTION DE LA OF SECRETARIA GENERAL (ACTAS, NESA, PARTES, NUMER, ARCHIVOS, CENT, TELEF)		SEC GRAL-ADM-ABASTECIMIENTO	12.0	3.0	3.0	3.0	3.0	S/\$21,600.00	100.0	% DE ACTIVIDADES OPORTUNAMENTE
						DESARROLLO DE LA GESTION DE PAGADURIA		PAGADURIA-ADM-UGEL-II-EE	12.0	3.0	3.0	3.0	3.0	S/\$11,697.00	100.0	% DE ACTIVIDADES CUMPLIDAS OPORTUNAMENTE
						DESARROLLO DE LA GESTION DE ESCALAFON		ESCALAFON-ADM-UGEL-II-EE	12.0	3.0	3.0	3.0	3.0	S/\$1,686.00	100.0	% DE ACTIVIDADES CUMPLIDAS OPORTUNAMENTE
						ACCIONES PROGRAMADAS ACTIVIDAD DE CONTROL - 1 SEGUIMIENTO DE MEDIDAS CORRECTIVAS ACTIVIDAD DE CONTROL - 2 ENCARGOS DE LA CGR		OCI-DREJ-UGEL-II-EE	4.0	1.0	1.0	1.0	1.0	S/\$19,608.00	12.0	HOJAS INFORMATIVAS INFORMAN ESTADO SITUACIONAL DE IMPLEMENTACIÓN DE RECOMENDACIÓN PARA ADOPCIÓN DE CORRECTIVOS POR LA GESTIÓN.
						ACTIVIDAD - ACTIVIDAD DE CONTROL - 1 VERIFICACIÓN DEL CUMPLIMIENTO DE LA LEY DEL SILENCIO ADMINISTRATIVO - 5 VERIFICACIÓN DEL CUMPLIMIENTO DE LA LEY DE TRANSPARENCIA Y ACCESO A LA INFORMACIÓN		OCI-DREJ-UGEL-II-EE	2.0	0.0	0.0	0.0	2.0	S/\$489.00	8.0	HOJA INFORMATIVA CON RECOMENDACIONES DE CONTROL PARA FORTALECER LA GESTIÓN
						ACTIVIDAD DE CONTROL - 6 GESTION OCI - 7 PROGRAMACIÓN DE PAC - 8 EVALUACIÓN DE PAC - 9 ATENCIÓN AL PÚBLICO EN SALA DE BIENES, ATENCIÓN OCI, GESTIÓN OCI		OCI-DREJ-ADM-UGEL-II-EE	2.0	1.0	0.0	1.0	0.0	S/\$522.00	100.0	% DE CIUDADANOS ENCAMINAN SUS QUEJAS Y/O DENUNCIAS ANTE EL ÓRGANO O ENTIDAD COMPETENTE
						ACTIVIDADES: ACTIVIDAD DE CONTROL - 3 RELACIONES PÚBLICAS 2014 BIENES Y BIENES 2014 4 MEDIDAS DE AUSTERIDAD 5 ACTIVIDAD DE CONTROL - 6 EVALUACIÓN DE DENUNCIAS		OCI-DREJ-ADM-UGEL-II-EE	5.0	0.0	3.0	1.0	1.0	S/\$1,599.00	6.0	HOJAS INFORMATIVAS DE EVALUACIÓN QUE DETERMINAN LA PRECEDENCIA, GESTIÓN TRANSPARENTE Y RECOMENDACIONES DE CONTROL PARA FORTALECER LA GESTIÓN Y UNA ACCIÓN DE CONTROL
						ACTIVIDAD - ACTIVIDAD DE CONTROL - 6 GESTION OCI (PROGRAMACIÓN DE PAC, EVALUACIÓN DE PAC, EVALUACIÓN OCI, CAPACITACIÓN, SALA DE BIENES, ATENCIÓN OCI, GESTIÓN OCI		OCI-DREJ-UGEL-II-EE	12.0	3.0	3.0	3.0	3.0	S/\$8,105.00	100.0	% DE ACTIVIDADES DE GESTIÓN REALIZADAS OPORTUNAMENTE
						ACTIVIDAD - ACTIVIDAD DE CONTROL - 7 ACTIVIDAD DE CONTROL DE DENUNCIAS ACTIVIDAD DE		OCI-DREJ-UGEL-II-EE	12.0	3.0	3.0	3.0	3.0	S/\$4,500.00	100.0	% DE CIUDADANOS ENCAMINAN SUS QUEJAS Y/O DENUNCIAS ANTE EL ÓRGANO O ENTIDAD



Objetivos Estratégicos	Objetivos Específicos o Resultados del PEI de Cada U.O. de la SEDE		Objetivos Estratégicos Específicos del PEI de Cada DIRECCIÓN REGIONAL		Estrategias / Producto	Acciones Centrales, Asignaciones Presupuestarias que no Resultan en Productos (APNOP)	Programas Presupuestales	Unidades Orgánicas de	Número	Cronograma Actividades, Proyectos y Obras				Presupuesto	Indicador			
	Descripción	Peso Relativo (%)	Descripción	Peso Relativo (%)						I	II	III	IV			Meta Numérica	Unidad de Medida	
Generales PEI-GRJ					APRENDIZAJES													
							5003130 DOTACION DE MATERIAL EDUCATIVO PARA ESTUDIANTES DE PRIMARIA DE INSTITUCIONES EDUCATIVAS	ABAST AGP IEE	9.0	3.0	3.0	0.0	3.0			S/1 000.00	21015.0	ESTUDIANTES DE PRIMARIA QUE CUENTAN CON MATERIALES EDUCATIVOS
							5003131 DOTACION DE MATERIAL EDUCATIVO PARA ESTUDIANTES DE SECUNDARIA DE INSTITUCIONES EDUCATIVAS	ABAST AGP IEE	9.0	3.0	3.0	0.0	3.0			S/1 000.00	13818.0	ESTUDIANTES DE SECUNDARIA QUE CUENTAN CON MATERIALES EDUCATIVOS
							5003134 DOTACION DE MATERIAL EDUCATIVO PARA AULAS DE II CICLO DE EDUCACION BASICA REGULAR	ABAST AGP IEE	9.0	3.0	3.0	0.0	3.0			S/1 687.00	447.0	ALULAS DE INICIAL QUE CUENTAN CON MATERIALES EDUCATIVOS
							5003135 DOTACION DE MATERIAL EDUCATIVO PARA AULAS DE PRIMARIA	ABAST AGP IEE	9.0	3.0	3.0	0.0	3.0			S/1 000.00	2389.0	ALULAS DE PRIMARIA QUE CUENTAN CON MATERIALES EDUCATIVOS
							5003136 DOTACION DE MATERIAL FUNCIBLE PARA AULAS DE II CICLO DE EDUCACION BASICA REGULAR	ABAST AGP IEE	9.0	3.0	3.0	0.0	3.0			S/1 000.00	447.0	ALULAS DE INICIAL QUE CUENTAN CON MATERIAL FUNCIBLE
							5003137 DOTACION DE MATERIAL FUNCIBLE PARA AULAS DE PRIMARIA	ABAST AGP IEE	9.0	3.0	3.0	0.0	3.0			S/1 000.00	2389.0	ALULAS DE PRIMARIA QUE CUENTAN CON MATERIAL FUNCIBLE
							5003138 DOTACION DE MATERIAL EDUCATIVO PARA INSTITUCIONES EDUCATIVAS DE II CICLO DE EDUCACION BASICA REGULAR	ABAST AGP IEE	9.0	3.0	3.0	0.0	3.0			S/1 000.00	200.0	IEE DE INICIAL QUE CUENTAN CON MATERIAL EDUCATIVO
							5003140 DOTACION DE MATERIAL EDUCATIVO PARA INSTITUCIONES EDUCATIVAS DE SECUNDARIA	ABAST AGP IEE	9.0	3.0	3.0	0.0	3.0			S/1 000.00	73.0	IEE DE SECUNDARIA QUE CUENTAN CON MATERIAL EDUCATIVO
1.4	INCREMENTAR EN EL ACCESO DE LA POBLACION DE 3 A 16 AÑOS A LOS SERVICIOS EDUCATIVOS PUBLICOS DE LA EBR	2.0	0.0		INSTITUCIONES EDUCATIVAS GESTIONADAS CON CONDICIONES SUFICIENTES PARA LA ATENCION		5003038 GESTIÓN DE EXPEDIENTES TÉCNICOS PARA LA GENERACIÓN DE NUEVAS PLAZAS DOCENTES EN EDUCACIÓN INICIAL	AGI DRE	3.0	0.0	3.0	0.0	0.0			S/21 856.00	170.0	EXPEDIENTES TÉCNICOS DE PLAZAS DOCENTE DE INICIAL ELABORADOS Y APROBADOS
							5003039 GESTIÓN DE EXPEDIENTES TÉCNICOS PARA LA GENERACIÓN DE NUEVAS PLAZAS DOCENTES EN EDUCACIÓN SECUNDARIA	AGI DRE	3.0	0.0	3.0	0.0	0.0			S/5 104.00	100.0	EXPEDIENTES TÉCNICOS DE PLAZAS DOCENTES DE SECUNDARIA ELABORADOS Y APROBADOS
1.4	SUFICIENTE INCLUSION EN LA EDUCACION BASICA Y PRODUCTIVA DE NIÑOS, NIÑAS Y JOVENES CON DISCAPACIDAD DE 0 A 29 AÑOS DE EDAD	2.0	0.0		PERSONAS CON DISCAPACIDAD SEVERA ACCEDENA A SERVICIOS EDUCATIVOS PUBLICAS ESPECIALIZADAS CON CONDICIONES PARA SU ATENCION		5003165 MANTENIMIENTO Y ACONDICIONAMIENTO DE ESPACIOS EN LOCALES DE LOS CENTROS DE EDUCACION BASICA ESPECIAL Y CENTROS DE RECURSOS	INFRA IEE	3.0	0.0	3.0	0.0	0.0			S/5 066.00	3.0	LOCALES DE CREBE Y CREBE ACONDICIONADOS PARA SU FUNCIONAMIENTO
							5004006 CONTRATACIÓN OPORTUNA Y PAGO DE PERSONAL PARA ATENCION DE CENTROS DE EDUCACION BASICA ESPECIAL	OR UPER	12.0	3.0	3.0	3.0	3.0			S/482 429.00	3.0	IEE DE EBE CON CONTRATACIÓN Y PAGO DE PERSONAL OPORTUNO
1.4	FORTALECER EL DESARROLLO DE LA GESTION PEDAGOGICA, ADMINISTRATIVA E INSTITUCIONAL PARA MEJORAR LA CALIDAD DEL SERVICIO EDUCATIVO DE CALIDAD.	14.0	0.0		MEJORAR LA CALIDAD DE LOS SERVICIOS PARA RELEVAR LA CALIDAD DE LA EDUCACION		5000001 PLANEAMIENTO Y PRESUPUESTO	AGI DIRECCION AGA AGP	12.0	3.0	3.0	3.0	3.0			S/52 226.00	100.0	% DE ACCIONES CUMPLIDAS OPORTUNAMENTE
							I CONVERSATORIO DE ORIENTACIÓN SOBRE LAS FUNCIONES DE APAFA Y CONEI	APAFA PLAN AGI	1.0	1.0	0.0	0.0	0.0			S/497.00	80.0	APAFA Y CONEI QUE CONOCEN SUS FUNCIONES CONTRIBUYENDO A LA MEJORA DE LOS APRENDIZAJES



Objetivos Estratégicos	Objetivos Específicos o Resultados del PEI de Cada U.O. de la SEDE		Objetivos Estratégicos Específicos del PEI de Cada DIRECCIÓN REGIONAL		Estrategias / Producto	Acciones Centrales, Asignaciones Presupuestarias que no Resultan en Productos (APNOP)	Programas Presupuestales	Unidades Orgánicas de	Número				Presupuesto	Indicador	
	Descripción	Peso Relativo (%)	Descripción	Peso Relativo (%)					I	II	III	IV		Meta Numérica	Unidad de Medida
Generales PEI-GRJ						TALLER DE ELABORACION DEL PROYECTO EDUCATIVO INSTITUCIONAL	Actividades, Proyectos y Obras	Coordinación	1.0	0.0	0.0	1.0	0.0	100.0	DIRECTORES QUE ELABORAN SU PEI CON PERTINENCIA
						CURSO TALLER DE MANEJO DE RECURSOS PRESUPUESTALES RECALZADOS EN LA IE			1.0	0.0	1.0	0.0	\$707.00	30.0	DIRECTORES DE IEE POLIDOCENTES COMPLETOS QUE HACEN USO ADECUADO DE SUS INGRESOS
						MONITOREO A LAS APAFA Y CONEJITE DE LA UGEL CHANCHAMAYO			1.0	0.0	0.0	1.0	\$647.00	30.0	APAFA Y CONEJITADOS Y FORTALECIDOS EN SUS FUNCIONES
						TALLER DE MANEJO DE CONFLICTOS EN LA INSTITUCIÓN EDUCATIVA			1.0	0.0	0.0	1.0	\$718.00	30.0	DIRECTORES DE IEE POLIDOCENTES COMPLETOS QUE GENERAN CLIMA INSTITUCIONAL ADECUADO
						DESARROLLO DE LA GESTIÓN DE JEFEATURA DE AGP			12.0	3.0	3.0	3.0	\$2,408.00	100.0	% ACCIONES DE JAGP CUMPLIDAS OPORTUNAMENTE
						DESARROLLO DE LA GESTIÓN DE LA OFICINA DE PLANIFICACIÓN			12.0	3.0	3.0	3.0	\$2,408.00	100.0	% ACCIONES DE PLANIFICACIÓN CUMPLIDAS OPORTUNAMENTE
						DESARROLLO DE LA GESTIÓN DE LA OFICINA DE PRESUPUESTO			12.0	3.0	3.0	3.0	\$3,120.00	100.0	% ACCIONES DE PRESUPUESTO CUMPLIDAS OPORTUNAMENTE
						DESARROLLO DE LA GESTIÓN DE LA OFICINA DE RACIONALIZACIÓN			12.0	3.0	3.0	3.0	\$2,297.00	100.0	% ACCIONES DE RACIONALIZACIÓN CUMPLIDAS OPORTUNAMENTE
						DESARROLLO DE LA GESTIÓN DE LA OFICINA DE ESTADÍSTICA			12.0	3.0	3.0	3.0	\$1,701.00	100.0	% ACCIONES DE ESTADÍSTICA CUMPLIDAS OPORTUNAMENTE
					FORTALECER EL DESEMPEÑO DOCENTE Y EL LOGRO DE APRENDIZAJES DE LOS ESTUDIANTES	5000002 CONDUCCIÓN Y ORIENTACIÓN SUPERIOR			12.0	3.0	3.0	3.0	\$51,959.00	100.0	% ACCIONES CUMPLIDAS OPORTUNAMENTE
						DESARROLLO DE LA GESTIÓN DE DIRECCIÓN DE LA UGEL CHANCHAMAYO			12.0	3.0	3.0	3.0	\$2,268.00	100.0	% ACCIONES DE DIRECCIÓN CUMPLIDAS OPORTUNAMENTE
						DESARROLLO DE LA GESTIÓN DE SECRETARÍA GENERAL			12.0	3.0	3.0	3.0	\$2,500.00	100.0	% ACCIONES DE SECRETARÍA GENERAL CUMPLIDAS OPORTUNAMENTE
						DESARROLLO DE LAS ACCIONES DEL COMITÉ PERMANENTE DE PROCESOS ADMINISTRATIVOS			12.0	3.0	3.0	3.0	\$1,784.00	100.0	% ACCIONES DE CPPA CUMPLIDAS OPORTUNAMENTE
						DESARROLLO DE LA GESTIÓN DE JEFEATURA DEL ÁREA DE GESTIÓN PEDAGÓGICA			12.0	3.0	3.0	3.0	\$3,377.00	100.0	% DE ACCIONES DE LA JEFEATURA DE AGP CUMPLIDAS OPORTUNAMENTE
						DESARROLLO DE LA GESTIÓN DEL ÁREA DE EDUCACIÓN INICIAL			12.0	3.0	3.0	3.0	\$3,752.00	100.0	% ACCIONES DEL ÁREA DE EDUCACIÓN INICIAL CUMPLIDAS OPORTUNAMENTE
						DESARROLLO DE LA GESTIÓN DEL ÁREA DE EDUCACIÓN PRIMARIA			12.0	3.0	3.0	3.0	\$4,405.00	100.0	% ACCIONES DEL ÁREA DE EDUCACIÓN PRIMARIA CUMPLIDAS OPORTUNAMENTE
						DESARROLLO DE LA GESTIÓN DEL ÁREA DE EDUCACIÓN SECUNDARIA			12.0	3.0	3.0	3.0	\$6,722.00	100.0	% ACCIONES DEL ÁREA DE EDUCACIÓN SECUNDARIA CUMPLIDAS OPORTUNAMENTE



Objetivos Estratégicos	Objetivos Específicos o Resultados del PEI de Cada U.O. de la SEDE		Objetivos Estratégicos Específicos del PEI de Cada DIRECCIÓN REGIONAL		Estrategias / Producto	Acciones Centrales, Asignaciones Presupuestarias que no Resultan en Productos (APNOP)	Programas Presupuestales	Unidades Orgánicas de	Número	Cronograma Actividades, Proyectos y Obras				Presupuesto	Indicador	
	Descripción	Peso Relativo (%)	Descripción	Peso Relativo (%)						I	II	III	IV		Meta Numérica	Unidad de Medida
Generales PEI-GRU					PROMOVER LA GESTIÓN PEDAGÓGICA Y ADMINISTRATIVA EN LAS TEE	5000003 GESTIÓN ADMINISTRATIVA	AGA AGI DIRECCIÓN	Coordinación	12.0	3.0	3.0	3.0	3.0	S/2 843 389.00	100.0	% ACCIONES CUMPLIDAS OPORTUNAMENTE
						CAPACIDAD ADMINISTRACIÓN DE BIENES PATRIMONIALES Y MANEJO DEL SIM 3.5	PATRI AGA IEE		1.0	0.0	0.0	1.0	0.0	S/1 315.00	200.0	DIRECTORES DE IEE QUE USAN Y MANEJAN EL SIM
						DESARROLLO DE LA GESTIÓN DE ASESORIA JURÍDICA	AL DIRECCIÓN AGA		12.0	3.0	3.0	3.0	3.0	S/1 860.00	100.0	% ACCIONES DE ASESORIA JURÍDICA CUMPLIDAS OPORTUNAMENTE
						DESARROLLO DE LA GESTIÓN DE INFRAESTRUCTURA EDUCATIVA	INFRA AGA IEE		12.0	3.0	3.0	3.0	3.0	S/665.00	100.0	% ACCIONES DE INFRAESTRUCTURA EDUCATIVA CUMPLIDAS OPORTUNAMENTE
						DESARROLLO DE LA GESTIÓN DE ESCALAFÓN	ESC AGA IEE		12.0	3.0	3.0	3.0	3.0	S/2 137.00	100.0	% ACCIONES DE ESCALAFÓN CUMPLIDAS OPORTUNAMENTE
						DESARROLLO DE LA GESTIÓN DE INFORMÁTICA - REMUNERACIONES	INFO REM AGA		12.0	3.0	3.0	3.0	3.0	S/8 920.00	100.0	% ACCIONES DE REMUNERACIONES E INFORMÁTICA CUMPLIDAS OPORTUNAMENTE
						DESARROLLO DE LA GESTIÓN DE UNIDAD DE PERSONAL	UPER AGA DIR		12.0	3.0	3.0	3.0	3.0	S/6 993.00	100.0	% ACCIONES DE UNIDAD DE PERSONAL CUMPLIDAS OPORTUNAMENTE
						DESARROLLO DE LA GESTIÓN DE TESORERÍA	TESORERÍA AGA		12.0	3.0	3.0	3.0	3.0	S/7 956.00	100.0	% ACCIONES DE TESORERÍA CUMPLIDAS OPORTUNAMENTE
						DESARROLLO DE LA GESTIÓN DE LA OFICINA DE CONTROL PATRIMONIAL	PATRI AGA		12.0	3.0	3.0	3.0	3.0	S/1 372.00	100.0	% ACCIONES DE CONTROL PATRIMONIAL CUMPLIDAS OPORTUNAMENTE
						DESARROLLO DE LA GESTIÓN DE LA JEFAURA DE ADMINISTRACIÓN	ADM DIR		12.0	3.0	3.0	3.0	3.0	S/2 881.00	100.0	% ACCIONES DE JEFAURA DE ADMINISTRACIÓN CUMPLIDAS OPORTUNAMENTE
						DESARROLLO DE LA GESTIÓN DE BIENESTAR SOCIAL	BS AGA ESSALUD		12.0	3.0	3.0	3.0	3.0	S/2 774.00	100.0	% ACCIONES DE BIENESTAR SOCIAL CUMPLIDAS OPORTUNAMENTE
						DESARROLLO DE LA GESTIÓN DE ABASTECIMIENTO	ABAST PPTO AGA		12.0	3.0	3.0	3.0	3.0	S/6 931.00	100.0	% ACCIONES DE ABASTECIMIENTO CUMPLIDAS OPORTUNAMENTE
						DESARROLLO DE LA GESTIÓN DE ALMACEN	ALM ABAST AGA		12.0	3.0	3.0	3.0	3.0	S/959.00	100.0	% ACCIONES DE ALMACEN CUMPLIDAS OPORTUNAMENTE
						DESARROLLO DE LA GESTIÓN DE CONTABILIDAD	CONTA ABAST TES AGA PPTO		12.0	3.0	3.0	3.0	3.0	S/3 078.00	100.0	% ACCIONES DE CONTABILIDAD CUMPLIDAS OPORTUNAMENTE
1.4	MEJORAR EL SERVICIO DE ATENCIÓN EN FORMA INTEGRAL AL PERSONAL DOCENTE, ADMINISTRATIVO EN SITUACIÓN DE ACTIVO, CESANTÍA Y JUBILACIÓN.	2.0			MEJORAR LA FORMACIÓN EDUCATIVA CON DOCENTES EN LA EDUCACIÓN TÉCNICA PRODUCTIVA PARA EL FORTALECIMIENTO DE SU DESARROLLO PERSONAL Y SOCIAL	5000081 DESARROLLO DE LA EDUCACIÓN LABORAL Y TÉCNICA	ABAST OR UPER		12.0	3.0	3.0	3.0	3.0	S/300 538.00	950.0	HORAS LECTIVAS DICTADAS EN IEE TÉCNICO PRODUCTIVAS
					GARANTIZAR EL DESARROLLO DE LOS APRENDIZAJES FUNDAMENTALES FORMACIÓN DE CALIDAD EN EL	5000081 DESARROLLO DEL CICLO VITALIZADO DE LA EDUCACIÓN BÁSICA ALTERNATIVA	ABAST OR UPER AGP		12.0	3.0	3.0	3.0	3.0	S/1 250 528.00	1200.0	HORAS LECTIVAS ANUALES DICTADAS EN IEE EBA



Objetivos Estratégicos	Objetivos Específicos o Resultados del PEI de Cada U.O.		Objetivos Estratégicos Específicos del PEI de Cada DIRECCIÓN REGIONAL		Estrategias / Producto	Acciones Centrales, Asignaciones Presupuestarias que no Resultan en Productos (APNOP)	Programas Presupuestales	Unidades Orgánicas de	Cronograma Actividades, Proyectos y Obras				Presupuesto	Indicador	
	Descripción	Peso Relativo (%)	Descripción	Peso Relativo (%)					I	II	III	IV		Meta Numérica	Unidad de Medida
1.4	Generales PEI-GRJ				MARCO DE BUEN DESEMPEÑO DOCENTE.		Actividades, Proyectos y Obras	Coordinación	12.0	3.0	3.0	3.0	5/529 825.00	1100.0	HORAS LECTIVAS ANUALES DICTADAS EN IEE EBA
					ATENCIÓN DEL CESANTE Y JUBILADO	5000991 OBLIGACIONES PREVISIONALES	OR UPER		12.0	3.0	3.0	3.0	5/2 433 823.00	100.0	% ACCIONES CUMPLIDAS OPORTUNAMENTE
					3000385: INSTITUCIONES EDUCATIVAS CON CONDICIONES PARA EL CUMPLIMIENTO DE HORAS LECTIVAS NORMADAS	5003107: CONTRATACIÓN OPORTUNA Y PAGO DE PERSONAL DE LAS INSTITUCIONES EDUCATIVAS DE EDUCACIÓN BÁSICA REGULAR	DIR-AGA-AGP-AGI		12.0	3.0	3.0	3.0	5/2 048 247.00	100.0	% DE IEE QUE CUENTAN CON CONTRATACIÓN OPORTUNA Y PAGOS DEL CICLO I DE EBR CON DOCENTES QUE A FIN DE AÑO HAN CUMPLIDO EL CURRÍCULO ESTABLECIDO.
						5003108: CONTRATACIÓN OPORTUNA Y PAGO DE PERSONAL DE LAS INSTITUCIONES EDUCATIVAS DE EDUCACIÓN PRIMARIA	DIR-AREA ADM		12.0	3.0	3.0	3.0	5/8 872 686.00	100.0	% DE IEE QUE CUENTAN CON CONTRATACIÓN OPORTUNA Y PAGOS DE EDUCACIÓN PRIMARIA CON DOCENTES QUE A FIN DE AÑO HAN CUMPLIDO EL CURRÍCULO ESTABLECIDO.
1.4						5003109: CONTRATACIÓN OPORTUNA Y PAGO DE PERSONAL DE LAS INSTITUCIONES EDUCATIVAS DE EDUCACIÓN SECUNDARIA	DIR-AREA ADM		12.0	3.0	3.0	3.0	5/7 430 311.00	100.0	DE IEE QUE CUENTAN CON CONTRATACIÓN OPORTUNA Y PAGOS DE EDUCACIÓN SECUNDARIA CON DOCENTES QUE A FIN DE AÑO HAN CUMPLIDO EL CURRÍCULO ESTABLECIDO.
						5003110: LOCALES ESCOLARES DE INSTITUCIONES EDUCATIVAS DE II CICLO DE EDUCACIÓN BÁSICA REGULAR CON CONDICIONES ADECUADAS PARA SU FUNCIONAMIENTO.	DIR-AREA ADM		12.0	3.0	3.0	3.0	5/25 648.00	100.0	% DE LOCALES ESCOLARES CON CONDICIONES ADECUADAS PARA SU FUNCIONAMIENTO HASTA FIN DE AÑO DEL II CICLO DE EBR
						5003111: LOCALES ESCOLARES DE INSTITUCIONES EDUCATIVAS DE PRIMARIA CON CONDICIONES ADECUADAS PARA SU FUNCIONAMIENTO.	DIR-AREA ADM		12.0	3.0	3.0	3.0	5/83 346.00	100.0	% DE LOCALES ESCOLARES CON CONDICIONES ADECUADAS PARA SU FUNCIONAMIENTO HASTA FIN DE AÑO DE NIVEL PRIMARIO - EBR
						5003112: LOCALES ESCOLARES DE INSTITUCIONES EDUCATIVAS DE SECUNDARIA CON CONDICIONES ADECUADAS PARA SU FUNCIONAMIENTO.	DIR-AREA ADM		12.0	3.0	3.0	3.0	5/7 430.31	100.0	% DE LOCALES ESCOLARES CON CONDICIONES ADECUADAS PARA SU FUNCIONAMIENTO HASTA FIN DE AÑO DE NIVEL SECUNDARIO-EBR
1.4					3000574: PERSONAS CON DISCAPACIDAD SEVERA ACCEDEN A INSTITUCIONES EDUCATIVAS PÚBLICAS ESPECIALIZADAS CON CONDICIONES PARA SU ATENCIÓN	5004306: CONTRATACIÓN OPORTUNA Y PAGO DE PERSONAL PARA ATENCIÓN DE LOS CENTROS DE EDUCACIÓN BÁSICA ESPECIAL	AGI-ADM-AGP-II-EE		12.0	3.0	3.0	3.0	5/17 650.00	100.0	% DE PERSONAS CON DISCAPACIDAD SENSORIAL FÍSICA DE COMUNICACIÓN E INTELLECTUAL LEVE O MODERADA DE 3 A 29 DE EDAD QUE ASISTEN EN LA INSTITUCIÓN EDUCATIVA COMA QUE RECIBE SERVICIO DE APOYO.
						5003165: MANTENIMIENTO Y ACONDICIONAMIENTO DE ESPACIOS EN LOCALES DE LOS CENTROS DE EDUCACIÓN BÁSICA ESPECIAL Y CENTROS DE RECURSOS	AGI-ADM-AGP-II-EE		12.0	3.0	3.0	3.0	5/4 156.00	100.0	% DE LOCALES ACONDICIONADOS Y CON MANTENIMIENTO PARA SU FUNCIONAMIENTO EN EDUCACIÓN BÁSICA ESPECIAL
1.4					3000385: INSTITUCIONES EDUCATIVAS CON CONDICIONES PARA EL CUMPLIMIENTO DE HORAS LECTIVAS NORMADAS	0077301: CONTRATACIÓN OPORTUNA Y PAGO DE LAS INSTITUCIONES EDUCATIVAS DEL II CICLO DE EDUCACIÓN BÁSICA REGULAR	DIRECCIÓN - ADMINISTRACIÓN		12.0	3.0	3.0	3.0	5/1 871 808.00	38.0	Nº DE IEE QUE CUENTAN CON CONTRATACIÓN OPORTUNA Y PAGO DE PERSONAL DE II CICLO DE EBR



Objetivos Estratégicos	Objetivos Específicos o Resultados del PEI de Cada U.O. de la SEDE		Objetivos Estratégicos Específicos del PEI de Cada DIRECCIÓN REGIONAL		Estrategias / Producto	Acciones Centrales, Asignaciones Presupuestarias que no Resultan en Productos (APNDP)	Programas Presupuestales	Unidades Orgánicas de	Número	Cronograma Actividades, Proyectos y Obras				Presupuesto	Indicador	
	Descripción	Peso Relativo (%)	Descripción	Peso Relativo (%)						I	II	III	IV			
Generales PEI-GRJ	SOCIEDAD EDUCADORA PARA EL DESARROLLO DE LOS PROGRAMAS EDUCATIVOS EN COORDINACIÓN CON LOS ORGANOS DECONCENTRADOS DE LA REGION JUNIN						0077302- CONTRATACIÓN OPORTUNA Y PAGO DE LAS INSTITUCIONES EDUCATIVAS DE EDUCACIÓN PRIMARIA	COORDINACIÓN	12.0	3.0	3.0	3.0	3.0	S/7 277 610.00	41.0	N° DE IEE QUE CUENTAN CON CONTRATACIÓN OPORTUNA Y PAGO DE PERSONAL DE EDUCACIÓN PRIMARIA - EBR
							0077303- CONTRATACIÓN OPORTUNA Y PAGO DE LAS INSTITUCIONES EDUCATIVAS DE EDUCACIÓN SECUNDARIA	DIRECCIÓN, ADMINISTRACIÓN	12.0	3.0	3.0	3.0	3.0	S/8 385 375.00	18.0	N° DE IEE QUE CUENTAN CON CONTRATACIÓN OPORTUNA Y PAGO DE PERSONAL DE EDUCACIÓN SECUNDARIA - EBR
							0077304- LOCALES ESCOLARES DE IEE DEL CICLO DE EDUCACIÓN BÁSICA REGULAR CON CONDICIONES PARA SU FUNCIONAMIENTO	DIRECCIÓN, ADMINISTRACIÓN	12.0	3.0	3.0	3.0	3.0	S/17 404.00	38.0	N° DE LOCALES ESCOLARES CON CONDICIONES ADECUADAS PARA SU FUNCIONAMIENTO DEL II CICLO DE EBR
							0077305- LOCALES ESCOLARES DE IEE DE EDUCACIÓN PRIMARIA CON CONDICIONES ADECUADAS PARA SU FUNCIONAMIENTO	DIRECCIÓN, ADMINISTRACIÓN	12.0	3.0	3.0	3.0	3.0	S/60 928.00	41.0	N° DE LOCALES ESCOLARES CON CONDICIONES ADECUADAS PARA SU FUNCIONAMIENTO DE NIVEL PRIMARIO - EBR
							0077306- LOCALES ESCOLARES DE IEE DE EDUCACIÓN SECUNDARIA CON CONDICIONES ADECUADAS PARA SU FUNCIONAMIENTO	DIRECCIÓN, ADMINISTRACIÓN	12.0	3.0	3.0	3.0	3.0	S/53 071.00	18.0	N° DE LOCALES ESCOLARES CON CONDICIONES ADECUADAS PARA SU FUNCIONAMIENTO DE NIVEL SECUNDARIO - EBR
							5.004306- CONTRATACIÓN OPORTUNA Y PAGO DE PERSONAL PARA ATENCIÓN DE CENTROS DE EDUCACIÓN BÁSICA ESPECIAL	DIR AREAADM	12.0	3.0	3.0	3.0	3.0	S/216 668.00	100.0	PORCENTAJE DE PERSONAS CON DISCAPACIDAD SENSORIAL, FÍSICA DE COMUNICACIÓN E INTELLECTUAL LEVE O MODERADA DE 3 A 29 AÑOS DE EDAD QUE ASISTEN A UNA INSTITUCIÓN EDUCATIVA COMÚN QUE RECIBE SERVICIO DE APOYO
						3000574- PERSONAS CON DISCAPACIDAD SEVERA ACCEDEN A INSTITUCIONES EDUCATIVAS PÚBLICAS ESPECIALIZADAS CON CONDICIONES PARA SU ATENCIÓN	LOCALES ESCOLARES DE INSTITUCIONES EDUCATIVAS DE ESPECIAL CON CONDICIONES ADECUADAS PARA SU FUNCIONAMIENTO	DIR AREAADM	12.0	3.0	3.0	3.0	3.0	S/2 197.00	1.0	N° DE LOCALES ESCOLARES CON CONDICIONES ADECUADAS PARA SU FUNCIONAMIENTO DE EDUCACIÓN ESPECIAL
						3000099- SIN PRODUCTO, ACCIONES CENTRALES -MEJORAR LA CALIDAD DE LOS SERVICIOS PARA RELEVAR LA CALIDAD DE LA EDUCACIÓN	5000081- DESARROLLO DE CICLO AVANZADO DE LA EDUCACIÓN BÁSICA ALTERNATIVA	DIR AREAADM	12.0	3.0	3.0	3.0	3.0	S/37 315.00	930.0	N° DE HORAS CUMPLIDAS
							5000083- DESARROLLO DE CICLO INTERMEDIO DE LA EDUCACIÓN BÁSICA ALTERNATIVA	DIR AREAADM	12.0	3.0	3.0	3.0	3.0	S/148 020.00	1116.0	N° DE HORAS CUMPLIDAS
							LOCALES ESCOLARES DE INSTITUCIONES EDUCATIVAS DE EDUCACIÓN ALTERNATIVA CON CONDICIONES ADECUADAS PARA SU FUNCIONAMIENTO	DIR AREAADM	12.0	3.0	3.0	3.0	3.0	S/577.00	1.0	N° DE LOCALES ESCOLARES CON CONDICIONES ADECUADAS PARA SU FUNCIONAMIENTO DE EDUCACIÓN ALTERNATIVA



Objetivos Estratégicos	Objetivos Específicos o Resultados del PEI de Cada U.O. de la SEDE		Objetivos Estratégicos Específicos del PEI de Cada DIRECCIÓN REGIONAL		Estrategias / Producto	Acciones Centrales, Asignaciones Presupuestarias que no Resultan en Productos (APNOP)	Programas Presupuestales	Unidades Orgánicas de	Cronograma Actividades, Proyectos y Obras				Presupuesto		Indicador
	Descripción	Peso Relativo (%)	Descripción	Peso Relativo (%)					I	II	III	IV	PIA / PIM	Meta Numérica	
1.4	SUFICIENTE INCLUSIÓN EN LA EDUCACIÓN BÁSICA Y TECNOLÓGICA PARA LOS NIÑOS, NIÑAS Y JOVENES CON DISCAPACIDAD DE 0 A 29 AÑOS DE EDAD	2.0		0.0	ESTÁNDARES DE APRENDIZAJES		5003130: DOTACIÓN DE MATERIAL EDUCATIVO PARA ESTUDIANTES DE PRIMARIA DE INSTITUCIONES EDUCATIVAS	AGI-ADM-IEE - ABASTECIMIENTO ALMACEN	3.0	0.0	0.0	0.0	\$20 000.00	13500.0	ESTUDIANTES DE NIVEL PRIMARIO DE EBR DE IEE PP QUE CUENTAN CON MATERIAL EDUCATIVO
							5003131: DOTACIÓN DE MATERIAL EDUCATIVO PARA ESTUDIANTES DE SECUNDARIA DE INSTITUCIONES EDUCATIVAS	AGI-ADM-IEE - ABASTECIMIENTO ALMACEN	3.0	0.0	3.0	0.0	\$25 000.00	8152.0	ESTUDIANTES DE NIVEL SECUNDARIO DE EBR DE IEE PP QUE CUENTAN CON MATERIAL EDUCATIVO
							5003134: DOTACIÓN DE MATERIAL EDUCATIVO PARA ALUMNOS DE II CICLO DE EDUCACIÓN BÁSICA REGULAR	AGI-ADM-IEE - ABASTECIMIENTO ALMACEN	5.0	1.0	3.0	1.0	\$28 000.00	254.0	ALUMNOS DE II CICLO DE EBR DE IEE PP QUE CUENTAN CON MATERIAL EDUCATIVO
							5003135: DOTACIÓN DE MATERIAL EDUCATIVO PARA ALUMNOS DE PRIMARIA	AGI-ADM-IEE - ABASTECIMIENTO	6.0	1.0	3.0	2.0	\$40 000.00	730.0	ALUMNOS DE NIVEL PRIMARIO DE EBR DE IEE PP QUE CUENTAN CON MATERIAL EDUCATIVO
							5003133: DOTACIÓN DE MATERIAL EDUCATIVO PARA ESTUDIANTES DE PRIMARIA DE EDUCACIÓN INTERCULTURAL BILINGÜE	AGI-ADM-IEE - ABASTECIMIENTO	0.0	0.0	0.0	0.0	\$0.00	0.0	ESTUDIANTES DE EDUCACIÓN PRIMARIA INTERCULTURAL BILINGÜE QUE CUENTAN CON MATERIAL EDUCATIVO
							5003136: DOTACIÓN DE MATERIAL FUNCIONABLE PARA ALUMNOS DE II CICLO DE EDUCACIÓN BÁSICA REGULAR	AGI-ADM-IEE - ABASTECIMIENTO	0.0	0.0	0.0	0.0	\$0.00	0.0	ALUMNOS DE II CICLO DE EDUCACIÓN BÁSICA QUE CUENTAN CON MATERIAL FUNCIONABLE
							5003137: DOTACIÓN DE MATERIAL FUNCIONABLE PARA ALUMNOS DE EDUCACIÓN PRIMARIA	AGI-ADM-IEE - ABASTECIMIENTO	0.0	0.0	0.0	0.0	\$0.00	0.0	ALUMNOS DE EDUCACIÓN PRIMARIA QUE CUENTAN CON MATERIAL FUNCIONABLE
							5003138: DOTACIÓN DE MATERIAL EDUCATIVO PARA INSTITUCIONES EDUCATIVAS DE II CICLO DE EDUCACIÓN BÁSICA	AGI-ADM-IEE - ABASTECIMIENTO	0.0	0.0	0.0	0.0	\$0.00	0.0	INSTITUCIONES DE II CICLO DE EDUCACIÓN BÁSICA QUE CUENTAN CON MATERIAL EDUCATIVO
							5003140: DOTACIÓN DE MATERIAL EDUCATIVO PARA INSTITUCIONES EDUCATIVAS DE SECUNDARIA	AGI-ADM-IEE - ABASTECIMIENTO	0.0	0.0	0.0	0.0	\$0.00	0.0	INSTITUCIONES EDUCATIVAS DE SECUNDARIA QUE CUENTAN CON MATERIAL EDUCATIVO
							5.004306: CONTRATACIÓN OPORTUNA Y PAGO DE PERSONAL PARA ATENCIÓN DE CENTROS DE EDUCACIÓN BÁSICA ESPECIAL	AGI-ADM-AGR-II EEE	12.0	3.0	3.0	3.0	\$56 512.00	4.0	PERSONAS CON DISCAPACIDAD SENSORIAL PARA ATENCIÓN EDUCATIVA EN INSTITUCIONES EDUCATIVAS MODERADA DE 3 A 29 AÑOS DE EDAD QUE ASISTEN A UNA INSTITUCIÓN EDUCATIVA COMÚN QUE RECIBE SERVICIO DE APOYO
							5000001: PLANEAMIENTO Y PRESUPUESTO	AGI - AGA	12.0	3.0	3.0	3.0	\$68 162.00	100.0	% DE ACTIVIDADES ATENDIDAS PARA EL APOYO A LA ACTIVIDAD ACADÉMICA
							TALLER DE CAPACITACIÓN PARA LOS MIEMBROS DE LOS CONEIS Y APAFAS DE LAS INSTITUCIONES EDUCATIVAS SOBRE SUS FUNCIONES A CUMPLIR	AGI - AGA	1.0	1.0	0.0	0.0	\$3 400.00	400.0	MIEMBROS DEL CONEIS Y APAFAS CAPACITADOS Y DESEMPEÑANDO LAS FUNCIONES INHERENTES AL CARGO
							CURSO TALLER EN GESTIÓN EN GESTIÓN EDUCATIVA PARA EL PERSONAL DIRECTIVO DE LAS I.E.E.	AGI - AGA	2.0	1.0	1.0	0.0	\$1 600.00	400.0	DIRECTORES CAPACITADOS EN GESTIÓN EDUCATIVA
							GESTIÓN DE EXPEDIENTES TÉCNICOS	AGI-IEE MUNC- DRE-JUNEDU	0.0	0.0	0.0	0.0	\$0.00	0.0	EXPEDIENTES TÉCNICOS ELABORADOS Y



Objetivos Estratégicos	Objetivos Específicos o Resultados del PEI de Cada U.O. de la SEDE		Objetivos Estratégicos Específicos de Cada DIRECCIÓN REGIONAL		Estrategias / Producto	Acciones Centrales, Asignaciones Presupuestarias que no Resultan en Productos (APNOP)	Programas Presupuestales	Unidades Orgánicas de	Número	Cronograma Actividades, Proyectos y Obras				Presupuesto	Indicador	
	Descripción	Peso Relativo (%)	Descripción	Peso Relativo (%)						I	II	III	IV			
Generales PEI-GRJ						Actividades, Proyectos	Actividades, Proyectos y Obras	Coordinación						PIA / PIM	Meta Numérica	Unidad de Medida
																APROBADOS
						FORTALECIMIENTO DE LA GESTION EDUCATIVA	MONITOREO Y SUPERVISION DE LA GESTION INSTITUCIONAL A LAS IEE	AGI-AGA	3.0	0.0	1.0	1.0	1.0	S/2,000.00	100.0	INSTITUCIONES EDUCATIVAS SUPERVISADAS QUE DESARROLLAN SU GESTION CON LOS INSTRUMENTOS ACTUALIZADOS
						DESARROLLO DE CAPACIDADES A LOS ESPECIALISTAS DE PRESUPUESTO A NIVEL REGIONAL JUNIN PARA LA COORDINACION DEL PAP 2015	TALLER DE CAPACITACION PARA LOS ESPECIALISTAS DE PRESUPUESTO PARA APROBAR EL PAP 2015 A NIVEL REGIONAL EDUCACION JUNIN SOBRE TEMAS DE PRESUPUESTO	AGI-AGA	1.0	1.0	0.0	0.0	0.0	S\$600.00	13.0	ESPECIALISTAS DE LAS U.E. CAPACITADOS OPORTUNAMENTE EN TEMAS DE PRESUPUESTO
1.4	AMPLIAR LA COBERTURA DE ATENCION A LAS NIÑAS DEL NIVEL INICIAL	2.0	0.0				5000002 CONDUCCION Y ORIENTACION SUPERIOR	AGP - AGA II E.E.	12.0	3.0	3.0	3.0	3.0	S\$3,619.00	100.0	% DE ACTIVIDADES CUMPLIDAS OPORTUNAMENTE
1.4	LOGRAR UNA GESTION CON EFICACIA Y EFICIENCIA EN LA REGION JUNIN	40.0	0.0				5000002 CONDUCCION Y ORIENTACION SUPERIOR	DIR ADM REM.	12.0	3.0	3.0	3.0	3.0	S/392,297.00	100.0	% DE PAGO OPORTUNO DEL PERSONAL DE DIR.AGP.SEC.GRAL CPPA
							DESARROLLO DE LA GESTION DE LA OFICINA DE DIRECCION Y SECRETARIA DE DIRECCION	ADM.DIR.	12.0	3.0	3.0	3.0	3.0	S/\$,003.71	100.0	% ACTIVIDADES CUMPLIDAS OPORTUNAMENTE
							DESARROLLO DE LA GESTION DE LA OFICINA DE SECRETARIA GENERAL	SECT.GENERAL DIR.	12.0	3.0	3.0	3.0	3.0	S/4,135.00	100.0	%ACTIVIDADES CUMPLIDAS OPORTUNAMENTE
						CONTRIBUIR AL FORTALECIMIENTO Y ELEVAR LA CALIDAD EDUCATIVA	DESARROLLO DE LA GESTION DE LA OFICINA DE ACTAS Y ARCHIVOS	ADM.WOPER/AGP/SG	4.0	1.0	1.0	1.0	1.0	S/1,962.20	100.0	% DE ACTIVIDADES CUMPLIDAS OPORTUNAMENTE
							TALLER DE ACTUALIZACION Y CAPACITACION A LOS DIRECTORES DE LAS IEE PUBLICAS Y PRIVADAS EN EL USO DEL SIGIE	ADM.AGP.DIR	2.0	1.0	0.0	0.0	1.0	S/773.80	660.0	DIRECTORES Y RESPONSABLE CAPACITADOS EN EL USO DEL SIGIE
							DESARROLLO DE LA GESTION DE LA COMISION PERMANENTE DE PRESUPUESTOS ADMINISTRATIVOS Y DISCIPLINARIOS	ADMINISTRACION, OFICINA DE PERSONAL AGP Y SECRETARIA GENERAL	12.0	3.0	3.0	3.0	3.0	S/17,460.00	100.0	% ACTIVIDADES CUMPLIDAS
						FORTALECER LA CAPACIDAD DEL PERSONAL DIRECTIVO Y DOCENTE DE LOS NIVELES INICIAL, PRIMARIA Y SECUNDARIA	ORGANIZACION Y FORTALECIMIENTO DE CAPACIDADES A ESPECIALISTAS EN EDUCACION	AGP-ADM.EE	4.0	1.0	1.0	1.0	1.0	S\$2,821.58	100.0	% DE ACTIVIDADES CUMPLIDAS OPORTUNAMENTE
							CAPACITACION A LOS DIRECTORES DE LOS TRES NIVELES EN RUTAS DE APRENDIZAJE	AGP-ADM.EE	2.0	0.0	1.0	1.0	0.0	S\$2,133.47	100.0	% DIRECTORES CAPACITADOS EN RUTAS DE APRENDIZAJE
							MOVILIZACION POR LOS APRENDIZAJES EN NIVEL INICIAL Y LA ESCUELA QUE OLEREMOS	AGP-ADM.EE	4.0	1.0	1.0	1.0	1.0	S/\$,122.67	40.0	E VISITADAS
							DESARROLLO DE LA GESTION DE LA JEFAURA DEL AREA DE GESTION	AGP-ADM.EE	12.0	3.0	3.0	3.0	3.0	S/\$5,450.28	100.0	% DE ACTIVIDADES CUMPLIDAS

Objetivos Estratégicos	Objetivos Específicos o Resultados del PEI de Cada U.O. de la SEDE		Objetivos Estratégicos Específicos del PEI de Cada DIRECCIÓN REGIONAL		Estrategias / Producto	Acciones Centrales, Asignaciones Presupuestarias que no Resultan en Productos (APNOP)	Programas Presupuestales	Unidades Orgánicas de	Número	Cronograma Actividades, Proyectos y Obras				Presupuesto	Indicador	
	Descripción	Peso Relativo (%)	Descripción	Peso Relativo (%)						I	II	III	IV		Meta Numérica	Unidad de Medida
Generales PEI-GRU								Coordinación						PIA / PIM		
						FORTALECER LA CAPACIDAD DEL PERSONAL DOCENTE DEL NIVEL INICIAL Y DE LAS COORDINADORAS DE LOS PROGRAMAS DE FORTALECIMIENTO ESCOLAR DE EDUCACIÓN INICIAL	TALLER DE CAPACITACIÓN "FORTALECIMIENTO DE CAPACIDADES EN EL USO Y MANEJO E IMPLEMENTACIÓN DE RUTAS DE APRENDIZAJE"	AGP-ADM-EEI	6.0	1.0	2.0	2.0	1.0	\$3,000.00	80.0	% DIRECTIVOS, PROFESORAS COORDINADORAS, CAPACITADAS EN EL MARCO DEL ENFOQUE POR COMPETENCIAS
							MONITOREO Y ACOMPAÑAMIENTO AL DIRECTIVO, PROFESORES COORDINADORES Y PROMOTORES	AGP-ADM-EEI	3.0	0.0	1.0	1.0	1.0	\$3,150.00	30.0	% DE DIRECTORAS MONITOREADAS Y ACOMPAÑADAS EN EL FORTALECIMIENTO DE LOS COMPROMISOS DE GESTIÓN
						IMPLEMENTACIÓN DE LA NORMA TÉCNICA PARA EL DESARROLLO DEL ANO ESCOLAR 2015	CAMPAÑA PARA LA MATRÍCULA OPORTUNA Y EL BUEN INICIO DEL AÑO ESCOLAR. JORNADAS DE REFLEXIÓN Y ORIENTACIÓN PARA EL PROCESO Y FINALIZACIÓN DEL AÑO ESCOLAR.	AGP-ADM-EEI	3.0	1.0	0.0	1.0	1.0	\$630.00	100.0	% DE DIRECTORAS COMPROMETIDAS EN LAS ACTIVIDADES A DESARROLLARSE EN EL AÑO 2015
							CELEBRACIÓN DEL DÍA DEL LOGRO	AGP-ADM-EEI	2.0	0.0	0.0	1.0	1.0	\$500.52	100.0	% DE I.E. PÚBLICAS Y PRIVADAS PARTICIPANTES EN LA ACTIVIDAD.
							CONFORMACIÓN DE REDES EDUCATIVAS Y GIAS.	AGP-ADM-EEI	1.0	0.0	1.0	0.0	0.0	\$350.00	30.0	REDES CONFORMADAS
							FORTALECIMIENTO DEL EQUIPO TÉCNICO LOCAL Y RECONOCIMIENTO CON R.D.	AGP-ADM-EEI	1.0	1.0	0.0	0.0	0.0	\$350.00	1.0	EQUIPO TÉCNICO LOCAL FORTALECIDO Y RECONOCIDO
							CELEBRACIÓN DEL DÍA DE LA EDUCACIÓN INICIAL Y ANIVERSARIO DE LOS PROGRAMAS DE ATENCIÓN NO ESCOLARIZADA DE EDUCACIÓN INICIAL	AGP-ADM-EEI	2.0	0.0	1.0	1.0	0.0	\$2,050.00	100.0	% DE I.E. PÚBLICAS, PRIVADAS Y PANEI PARTICIPANTES EN LA ACTIVIDAD.
						CONTRIBUIR CON EL FORTALECIMIENTO DE CAPACIDADES EN LA FORMACIÓN INTEGRAL DE LOS NIÑOS Y NIÑAS.	FESTIVAL DE TEATRO "EL RETONITO" DE NIÑOS Y NIÑAS DEL II CICLO	AGP-ADM-EEI	1.0	0.0	0.0	0.0	1.0	\$1,000.00	100.0	% DE NIÑOS Y NIÑAS DEL NIVEL INICIAL FORTALECIDOS EN SUS HABILIDADES ARTÍSTICAS.
						CONTRIBUIR CON EL FORTALECIMIENTO DE CAPACIDADES EN LA FORMACIÓN INTEGRAL DE LOS EDUCANDOS	TALLERES Y JORNADAS DE ORIENTACIÓN EN GESTIÓN Y PLANIFICACIÓN CURRICULAR A DIRECTORES Y SUBDIRECTORES DE LAS I.E.E. PÚBLICAS DEL NIVEL DE EDUCACIÓN PRIMARIA	ADM-AGP-EEP	8.0	2.0	2.0	2.0	2.0	\$3,827.00	100.0	% DIRECTORES Y SUBDIRECTORES DE I.E.E. PÚBLICAS DEL NIVEL PRIMARIO CAPACITADOS
							MONITOREO, ACOMPAÑAMIENTO Y ASISTENCIA TÉCNICA A DIRECTORES Y DOCENTES DE ALTA DE I.E.E. PÚBLICAS DEL NIVEL PRIMARIA	ADM-AGP-EEP	10.0	1.0	3.0	3.0	3.0	\$1,630.00	100.0	% I.E.E. FOCALIZADAS MONITOREADAS
							MONITOREO DE ACTITUDES DE LOS NIÑOS Y NIÑAS EN EL AÑO LECTIVO 2015 EN I.E.E. DEL NIVEL PRIMARIA	ADM-AGP-EEP	6.0	1.0	0.0	2.0	3.0	\$616.00	100.0	% I.E.E. FOCALIZADAS MONITOREADAS



Objetivos Estratégicos	Objetivos Específicos o Resultados del PEI de Cada U.O.		Objetivos Estratégicos Específicos del PEI de Cada DIRECCIÓN REGIONAL		Estrategias/Producto	Acciones Centrales, Asignaciones Presupuestarias que no Resultan en Productos (APNOP)	Programas Presupuestales	Unidades Orgánicas de	Número				Presupuesto	Indicador	
	Descripción	Peso Relativo (%)	Descripción	Peso Relativo (%)					I	II	III	IV		Meta Numérica	Unidad de Medida
Generales PEI-GRU						TALLERES DE FORTALECIMIENTO DEL ETL (EQUIPO TECNICO LOCAL) DE APOYO A LA GESTIÓN RECONOCIDA MEDIANTE RESOLUCION DIRECTORAL	ADM-AGP-EEP	Coordinación	4.0	1.0	1.0	1.0	S/815,00	100.0	% DOCENTES DEL ETL FORTALECIDOS
						ASISTENCIA TÉCNICA A LAS REDES EDUCATIVAS RECONOCIDAS MEDIANTE RESOLUCION DIRECTORAL	ADM-AGP-EEP	Coordinación	9.0	0.0	3.0	3.0	S/241,00	100.0	% REDES EDUCATIVAS FORTALECIDAS
						IMPLEMENTACIÓN DE LA UNIDAD OPERATIVA DE EDUCACIÓN PRIMARIA	ADM-AGP-EEP	Coordinación	12.0	3.0	3.0	3.0	S/4 871,00	100.0	% ESPECIALISTAS IMPLEMENTADOS
						TALLER DE INFORMACIÓN Y ORIENTACIÓN SOBRE CAPACIDADES Y COMPETENCIAS EN GESTIÓN INSTITUCIONAL Y PEDAGÓGICA DIRIGIDA A DIRECTORES, SUB DIRECTORES, JERÁRQUICOS Y DOCENTES DE EBR, SECUNDARIA Y ETP.	AGP-EES	Coordinación	2.0	1.0	0.0	1.0	S/653,00	300.0	DIRECTORES, JERÁRQUICOS Y SUB DIRECTORES Y DOCENTES CAPACITADOS
						CAMPANAS DE FORTALECIMIENTO EN USO Y APLICACIÓN DE LA TECNOLOGÍA EDUCATIVAS EN EL PROCESO DE ENSEÑANZA-APRENDIZAJE EN LA EDUCACIÓN BÁSICA REGULAR	AGP-EES	Coordinación	2.0	0.0	1.0	1.0	S/953,50	90.0	DIRECTORES Y DOCENTES CAPACITADOS EN TECNOLOGÍAS EDUCATIVAS
					PLANIFICAR LOS DIVERSOS CONCURSOS NACIONALES Y REGIONALES	CONCURSOS NACIONALES Y REGIONALES DE COMPRENSIÓN Y PRODUCCIÓN DE TEXTOS ORALES Y ESCRITOS 2015	AGP-ESP-EDUC. SECUNDARIA	Coordinación	3.0	0.0	1.0	1.0	S/1 207,16	510.0	ESTUDIANTES DEL ÁMBITO DE LA UGEL HUANCAYO QUE PARTICIPAN EN LOS DIFERENTES CONCURSOS
					CONFORMAR EL COMITÉ DE MONITOREO Y ACOMPAÑAMIENTO A NIVEL DE UGEL	FORTALECIMIENTO DE CAPACIDADES PEDAGÓGICAS Y DE GESTIÓN DE DOCENTES Y DIRECTORES DE EDUCACIÓN SECUNDARIA DE LA UGEL - HUANCAYO, MEDIANTE LA SUPERVISIÓN MONITOREO Y ACOMPAÑAMIENTO POR ÁREAS.	AGP-ESP-EDUC. SECUNDARIA	Coordinación	4.0	1.0	1.0	1.0	S/1 530,81	200.0	DIRECTIVOS JERÁRQUICOS Y DOCENTES DE LAS INSTITUCIONES EDUCATIVAS SUPERVISADAS
					CONTRIBUIR CON EL FORTALECIMIENTO DE CAPACIDADES EN LA FORMACIÓN INTEGRAL DE LOS EDUCANDOS	TALLERES DE DESEMPEÑO TUTORIAL EN EL AULA	AGP-ESP-EDUC. SECUNDARIA	Coordinación	4.0	1.0	1.0	1.0	S/881,31	90.0	% DE ESTUDIANTES Y DOCENTES DEL ÁMBITO DE LA UGEL HUANCAYO QUE PARTICIPAN EN LOS TALLERES DE INFORMACIÓN Y CAPACITACIÓN
						SUPERVISIÓN MONITOREO Y ACOMPAÑAMIENTO PEDAGÓGICO A DIRECTORES Y DOCENTES EN LA DIGETE Y PROGRAMAS DE INTERNET O VIRTUALES	ADM-AGP-ESP-EDUC. SECUNDARIA	Coordinación	4.0	1.0	1.0	1.0	S/1 333,44	80.0	INSTITUCIONES EDUCATIVAS SUPERVISADAS DE LOS PROGRAMAS DE DIGETE
						ORGANIZACIÓN DE LA FERIA DE CIENCIA Y TECNOLOGÍA FASE INTERNA DISTRITAL Y PROVINCIAL 2015	ADM-AGP-ESP-EDUC. SECUND-ALUMNOS -APAPA	Coordinación	3.0	0.0	1.0	1.0	S/557,23	72.0	IEE QUE PARTICIPAN DE LA FERIA DE CIENCIA Y TECNOLOGÍA
						XI OLIMPIADA NACIONAL ESCOLAR DE MATEMÁTICA EN LA FASE INTERNA DISTRITAL, PROVINCIAL	ADM-AGP-ESP-EDUC. SECUNDARIA-PADRES DE FAMILIA	Coordinación	3.0	0.0	1.0	1.0	S/548,05	100.0	% IEE QUE PARTICIPAN EN LA X OLIMPIADA NACIONAL ESCOLAR DE MATEMÁTICA



Objetivos Estratégicos	Objetivos Específicos o Resultados del PEI de Cada U.O. de la SEDE		Objetivos Estratégicos Específicos del PEI de Cada DIRECCIÓN REGIONAL		Estrategias/Producto	Acciones Centrales, Asignaciones Presupuestarias que no Resultan en Productos (APNOP)	Programas Presupuestales Actividades, Proyectos y Obras	Unidades Orgánicas de Coordinación	Número	Cronograma Actividades, Proyectos y Obras				Presupuesto PIA / PIM	Meta Numérica	Indicador Unidad de Medida
	Descripción	Peso Relativo (%)	Descripción	Peso Relativo (%)						I	II	III	IV			
Generales PEL-GRJ						REGIONAL Y NACIONAL CON LA PARTICIPACIÓN DE LAS I.E.E. PÚBLICAS, CONVENIOS Y PRIVADAS. FERIA PROVINCIAL, REGIONAL DE PROYECTOS TECNOLÓGICOS DEL AREA DEPT. Y TICS. COMERCIAL NACIONAL CREA Y EMPRENDE.	AGP-ESP. EDUC. SECUNDARIA		2.0	0.0	0.0	1.0	1.0	\$845.95	30.0	IEE QUE PARTICIPAN EN LA FERIA PROVINCIAL, REGIONAL DE PROYECTOS TECNOLÓGICOS DEL AREA DEPT. Y TICS. COMERCIAL NACIONAL CREA Y EMPRENDE.
					DESARROLLAR PROYECTOS EDUCATIVOS PARA APROVECHAR LA DIFUSIÓN DE ESPACIOS CULTURALES Y CONTRIBUIR A LA ACCIÓN NEGATIVA DE LOS SERVICIOS DE COMUNICACIÓN SOCIAL MASIVA.	JUEGOS NACIONALES DEPORTIVOS Y JUEGOS FLOREALES ESCOLARES 2015	AGP-ESP. EDUC. SECUNDARIA-APECLD		3.0	1.0	1.0	1.0	0.0	\$730.32	100.0	% IEE QUE PARTICIPAN EN LOS JUEGOS NACIONALES DEPORTIVOS ESCOLARES 2015
					39999999 : SN PRODUCTO, ACCIONES CENTRALES MEJORAR LA CALIDAD DE LOS SERVICIOS PARA RELEVAR LA CALIDAD DE LA EDUCACIÓN	5000001 PLANEAMIENTO Y PRESUPUESTO	AGI-ADM, REM		12.0	3.0	3.0	3.0	3.0	\$141.423.00	100.0	% DE PAGO OPORTUNO DEL PERSONAL DE AGI.
					CONTRIBUIR AL FORTALECIMIENTO Y ELEVAR LA CALIDAD EDUCATIVA	SUPERVISIÓN DE METAS DE ATENCIÓN EN LAS I.E.E. DE LA JURISDICCIÓN DE LA UGEL HUANCAYO	JEFATURA AGI - RAC - EST.		4.0	1.0	1.0	1.0	1.0	\$381.00	100.0	% DE INSTITUCIONES VERIFICADAS
						DESARROLLO DE LA GESTIÓN DE LA JEFATURA DE LA GESTIÓN INSTITUCIONAL	JEFATURA AGI - SEC		12.0	3.0	3.0	3.0	3.0	\$2.464.00	100.0	% DE ACTIVIDADES CUMPLIDAS OPORTUNAMENTE
						FORMULACIÓN Y EJECUCIÓN DEL POI EN LAS OFICINAS DE LA UGEL-H.	DIR-AGI-PLANF-AGP-PERS-ADM		6.0	1.0	2.0	1.0	2.0	\$400.00	100.0	% DE EVALUACIONES Y PROYECTO DEL POI 2014 EMITIDAS A LA DREJ
						INFORME CONSOLIDADO DE LAS HORAS EFECTIVAS LECTIVAS DE LOS CORRIENTES NIVELES Y CONTROL DE ASISTENCIA DEL 1° Y 2° GRADO DE EDUCACIÓN PRIMARIA.	AGI-PLANF		3.0	1.0	0.0	1.0	1.0	\$382.00	3.0	INFORMES CONSOLIDADOS POR PERIODOS, EMITIDAS A LA DREJ
						DESARROLLO DE LA GESTIÓN DE LA OFICINA DE PLANIFICACIÓN	DIR-AGI-AGI-ADM-SE-UR-CADER-CPFA-CPDP-PLANF.		12.0	3.0	3.0	3.0	3.0	\$859.00	100.0	% DE ACTIVIDADES CUMPLIDAS OPORTUNAMENTE
						CAPACITACIÓN A LOS MIEMBROS DE APAFAS Y CONEIS DE LAS I.E.E. DE LOS 3 NIVELES.	DIR-AGI-PLANF		1.0	0.0	0.0	0.0	1.0	\$700.00	300.0	MIEMBROS DE APAFAS Y CONEIS DE LAS I.E.E. CAPACITADOS EN SUS FUNCIONES
						CAPACITACIÓN PARA DIRECTORES DE I.E.E. SOBRE LOS DOCUMENTOS DE GESTIÓN (PEI, PAT Y R).	JAGI-PLANF.-RAC-EST-FIN		1.0	0.0	0.0	0.0	1.0	\$14.400.00	250.0	DIRECTORES DE I.E.E. CAPACITADOS EN GESTIÓN ADMINISTRATIVA
						REVISIÓN Y VALIDACIÓN PRESUPUESTAL DE CUADRO DE HORAS Y CAP DE LAS I.E.E. APROBACIÓN DEL PAP EN EL MINISTERIO DE EDUCACIÓN	JAGI-EST-RAC-FRZAS		2.0	1.0	1.0	0.0	0.0	\$900.00	100.0	% DE ACTIVIDADES CUMPLIDAS PARA APROBACIÓN DEL PAP Y (R) CUADROS DE HORA



Objetivos Estratégicos	Objetivos Específicos o Resultados del PEI de Cada U.O. de la SEDE		Objetivos Estratégicos Específicos del PEI de Cada DIRECCIÓN REGIONAL		Estrategias / Producto	Acciones Centrales, Asignaciones Presupuestarias que no Resultan en Productos (APNOP)	Programas Presupuestales	Unidades Orgánicas de	Número	Cronograma Actividades, Proyectos y Obras				Presupuesto	Indicador	
	Descripción	Peso Relativo (%)	Descripción	Peso Relativo (%)						I	II	III	IV		Meta Numérica	Unidad de Medida
Generales PEI-GRU						REUNION CON LIDERES DE UNIDADES DE COSTEO.	AGI-FNZAS	Coordinación	10.0	1.0	3.0	3.0	3.0	S/879,00	100.0	% DE ACTIVIDADES CUMPLIDAS CON LIDERES DE UNIDAD DE COSTEO
						DESARROLLO DE LA GESTIÓN DE LA OFICINA DE FINANZAS	AGI-FZAS		12.0	3.0	3.0	3.0	3.0	S/1 040,00	100.0	% DE ACTIVIDADES CUMPLIDAS
						PROCESO DE RACIONALIZACIÓN Y VERIFICACIÓN DE METAS DE ATENCIÓN EN LAS I.E.E. PÚBLICAS DEL ÁMBITO DE LA UGEL HUANCAYO	DIR, JAGI, AGP, RAC.		12.0	3.0	3.0	3.0	3.0	S/2 006,00	100.0	% DE ACCIONES CUMPLIDAS EN EL PROCESO DE RACIONALIZACIÓN
						VERIFICACIÓN DE INSTITUCIONES EDUCATIVAS PÚBLICAS Y PRIVADAS DE LA JURISDICCIÓN.	DIR, JAGI, AGP, RAC.		12.0	3.0	3.0	3.0	3.0	S/1 162,00	100.0	% DE INSTITUCIONES VERIFICADAS
						JORNADA DE CAPACITACIÓN PARA DIRECTORES DE LAS INSTITUCIONES EDUCATIVAS SOBRE ACTUALIZACIÓN DEL PADRÓN DE LAS I.E.E. ESTATALES Y PRIVADA.	AGI / ESTADISTICA/ADM.DIRECCION I.E.E.		3.0	1.0	1.0	1.0	0.0	S/650,00	100.0	% DE I.E.E. ACTUALIZADAS EN EL PADRÓN DE LA UGEL-HUANCAYO
						CAPACITACIÓN A DIRECTORES DE INSTITUCIONES Y PROGRAMAS EDUCATIVOS EN ESTADÍSTICA ONLINE CENSO ESCOLAR 2015	AGI / EST/ADM.DIR.I.E.E.		1.0	0.0	1.0	0.0	0.0	S/1 200,00	100.0	% DE DIRECTORES DE I.E.E. ASISTENTES A LA CAPACITACIÓN DE LA UGEL-HUANCAYO
						VALIDACIÓN DE DATOS DE UBICACIÓN Y ESTADO DE REGISTROS DEL PADRÓN	AGI / EST/ADM.DIR.I.E.E.		3.0	0.0	1.0	1.0	1.0	S/1 008,00	100.0	% DE I.E.E. DEL ÁREA URBANA Y RURAL VALIDADAS, TIENE PORCENTAJE DE REQUERIMIENTOS GENERADOS DURANTE LA VALIDACIÓN RESUELTOS POR EL ESTADÍSTICO EN EL PLAZO
						ACTUALIZACIÓN DE LA CARTOGRAFÍA EDUCATIVA	AGI EST. ADM.DIR.I.E.E.		2.0	0.0	0.0	1.0	1.0	S/650,00	100.0	% DE CENTROS POBLADOS CON SERVICIO EDUCATIVO GEO REFERENCIADOS CON PARTICIPACIÓN DEL ESTADÍSTICO DE LA DRE
						5000003 GESTION ADMINISTRATIVA	ADMINISTRACION, REM		12.0	3.0	3.0	3.0	3.0	S/579 633,00	100.0	% DE PAGO OPORTUNO AL PERSONAL DEL AGA
						ATENCIÓN DE LA GESTIÓN DE ABASTECIMIENTO (SERVICIOS BÁSICOS Y OTROS)	ADM-ABAST		12.0	3.0	3.0	3.0	3.0	S/19 680,00	100.0	% SERVICIOS BÁSICOS Y OTROS PAGADOS OPORTUNAMENTE
						DESARROLLO DE LA GESTIÓN DE LA OFICINA DE PLANILLAS Y PERSONAL	ADM-ABAST PLAPERS.		1.0	0.0	1.0	0.0	0.0	S/15 478,00	100.0	% DE ACTIVIDADES CUMPLIDAS OPORTUNAMENTE
						DESARROLLO DE LA GESTIÓN DEL ÁREA DE ADMINISTRACIÓN (73886) Y SECRETARÍA DE ADMINISTRACIÓN (3860)	ADM-ABAST		12.0	3.0	3.0	3.0	3.0	S/77 738,00	100.0	% DE ACTIVIDADES CUMPLIDAS OPORTUNAMENTE
						IMPLEMENTACIÓN DE MOBILIARIO Y EQUIPOS DE LA SEDE INSTITUCIONAL	ADM-ABAST.		2.0	1.0	0.0	1.0	0.0	S/27 487,00	100.0	% DE OFICINAS IMPLEMENTADAS CON MOBILIARIO Y EQUIPO



Objetivos Estratégicos	Objetivos Específicos o Resultados del PEI de Cada U.O. de la SEDE		Objetivos Estratégicos Específicos del PEI de Cada DIRECCIÓN REGIONAL		Estrategias / Producto	Acciones Centrales, Asignaciones Presupuestarias que no Resultan en Productos (APNOP)	Programas Presupuestales Actividades, Proyectos y Obras	Unidades Orgánicas de Coordinación	Número	Cronograma Actividades, Proyectos y Obras				Presupuesto PIA / PIM	Indicador
	Descripción	Peso Relativo (%)	Descripción	Peso Relativo (%)						I	II	III	IV		Meta Numérica
Generales PEI-GRJ					RECONOCER LA LABOR DE LOS TRABAJADORES Y MANTENER LA IMAGEN INSTITUCIONAL DE LA UGEL HUANCAYO DURANTE EL PERIODO 2014.	DESARROLLO DE ACTIVIDADES INCENTIVOS Y RETRIBUCIONES A LA GESTIÓN INSTITUCIONAL DE LA UGEL HUANCAYO	ADMABAST.	Coordinación	2.0	0.0	1.0	0.0	1.0	S/58,990.00	% ACTIVIDADES CUMPLIDAS OPORTUNAMENTE
					MEJORAR LA CALIDAD DE SERVICIOS PARA ELEVAR LA CALIDAD EDUCATIVA	DESARROLLO DE LA GESTIÓN DE LA OFICINA DE CONTRIBUCIÓN	ADMINIST Y ABASTEC.	Coordinación	12.0	3.0	3.0	3.0	3.0	S/2,756.00	% ACTIVIDADES CUMPLIDAS OPORTUNAMENTE
						DESARROLLO DE LA GESTIÓN DE CONTROL DE INVENTARIOS EN LA ENTIDAD	ALMACEN ABAST.ADM	Coordinación	12.0	3.0	3.0	3.0	3.0	S/16,436.00	% ACTIVIDADES CUMPLIDAS OPORTUNAMENTE
						DESARROLLO DE LA GESTIÓN DE LA OFICINA DE ABASTECIMIENTOS	ADMINISTRACIÓN Y CONTABILIDAD	Coordinación	12.0	3.0	3.0	3.0	3.0	S/8,940.00	% DE ACTIVIDADES CUMPLIDAS OPORTUNAMENTE
						DESARROLLO DE LA GESTIÓN DE LA OFICINA DE ADMINISTRACIÓN - EQUIPO DE ESCALAFÓN	ADM PER ESC.	Coordinación	12.0	3.0	3.0	3.0	3.0	S/2,756.00	% DE ACTIVIDADES CUMPLIDAS OPORTUNAMENTE
						DESARROLLO DE LA GESTIÓN DE LA OFICINA DE MESA DE PARTES	MESA DE PARTES, DR	Coordinación	12.0	3.0	3.0	3.0	3.0	S/2,256.00	% ACTIVIDADES CUMPLIDAS OPORTUNAMENTE
						ACTUALIZACIÓN PERMANENTE DEL CAP NOMINAL DE LA UGEL-HYO Y DE LAS INSTITUCIONES EDUCATIVAS, CONSOLIDANDO A TRAVÉS DEL SISTEMA NEXUS	OPER - ADMINISTRACIÓN	Coordinación	12.0	3.0	3.0	3.0	3.0	S/1,376.00	% DOCENTES Y PERSONAL ADMINISTRATIVO ACTUALIZADO
						PROCESO DE MATERIALIZACIÓN DE LAS ACCIONES DE PERSONAL	OPER - ADMINISTRACIÓN	Coordinación	12.0	3.0	3.0	3.0	3.0	S/4,225.00	RESOLUCIONES PROYECTADAS
						PROCESO DE OPINIONES TÉCNICAS DE LA GESTIÓN EDUCATIVA	OPER - ADMINISTRACIÓN	Coordinación	12.0	3.0	3.0	3.0	3.0	S/240.00	OPINIONES INFORMES, Y OTROS ELABORADOS
						PROCESO DE ACCIONES DE PERSONAL	OPER - ADMINISTRACIÓN	Coordinación	12.0	3.0	3.0	3.0	3.0	S/255.00	% ACCIONES CUMPLIDAS OPORTUNAMENTE
						DESARROLLO DE LA PROGRAMACIÓN DE HABERES DE PERSONAL DEL ÁMBITO DE LA UGEL-HYO	ADM PERSONAL ESCALAFON SECRETARIA GENERAL REMUNERACIONES	Coordinación	12.0	3.0	3.0	3.0	3.0	S/5,000.00	% ACTIVIDADES CUMPLIDAS OPORTUNAMENTE
						GESTIÓN DE LA OFICINA DE PENSIONES	PENSIONES - ADMINISTRACIÓN	Coordinación	12.0	3.0	3.0	3.0	3.0	S/2,500.00	% DE ACTIVIDADES CUMPLIDAS
						CAPACITACIÓN Y ASESORAMIENTO PERMANENTE SOBRE EL PROCESO DE SANFAMENTO FÍSICO LEGAL DE LOS TERRENOS DE LAS IEE	INFRAESTRUCTURA GRUPO A	Coordinación	2.0	1.0	0.0	1.0	0.0	S/354.00	DIRECTORES DE IEE, ASESORADOS EN LO REFERENTE A SANEAMIENTO FÍSICO.
						DESARROLLO DE LA GESTIÓN DE LA OFICINA DE BIENESTAR SOCIAL	BIENESTAR SOCIAL Y OPER.	Coordinación	12.0	3.0	3.0	3.0	3.0	S/2,756.00	% DE ACTIVIDADES CUMPLIDAS OPORTUNAMENTE
						DESARROLLO DE LA GESTIÓN DEL ÁREA DE CONTROL PATRIMONIAL	PATRIMONIO -JACA	Coordinación	4.0	1.0	1.0	1.0	1.0	S/1,130.00	% ACTIVIDADES CUMPLIDAS OPORTUNAMENTE
						CAPACITACIÓN SOBRE GESTIÓN Y ADMINISTRACIÓN E INVENTARIOS DE BIENES	PATRIMONIO -JACA, IEE.	Coordinación	1.0	0.0	0.0	1.0	0.0	S/500.00	DIRECTORES Y SERVIDORES DE IEE CAPACITADOS EN EL SIST.NAC. DE BIENES



Objetivos Estratégicos	Objetivos Específicos o Resultados del PEI de Cada U.O. de la SEDE		Objetivos Estratégicos Específicos del PEI de Cada DIRECCIÓN REGIONAL		Estrategias / Producto	Acciones Centrales, Asignaciones Presupuestarias que no Resultan en Productos (APNOP)	Programas Presupuestales	Unidades Orgánicas de	Número	Cronograma Actividades, Proyectos y Obras				Presupuesto	Indicador	
	Descripción	Peso Relativo (%)	Descripción	Peso Relativo (%)						I	II	III	IV		PIA / PIM	Meta Numérica
1.4	MEJORAR LOS LOGROS DE APRENDIZAJE DE LOS ESTUDIANTES DE INSTITUCIONES EDUCATIVAS PÚBLICAS	60.0	0.0	INSTITUCIONES EDUCATIVAS CON CONDICIONES PARA EL CUMPLIMIENTO DE HORAS LECTIVAS NORMADAS	3996698 - SIN PRODUCTO, ACCIONES CENTRALES MEJORAR LA CALIDAD DE LOS SERVICIOS PARA RELEVAR LA CALIDAD DE LA EDUCACIÓN	5000661 DESARROLLO DE LA EDUCACIÓN LABORAL Y TÉCNICA	5000661 DESARROLLO DE LA EDUCACIÓN LABORAL Y TÉCNICA	DIRECC-ADM	12.0	3.0	3.0	3.0	3.0	\$46 339.00	100.0	% LOCALES CON CONDICIONES ADECUADAS PARA SU FUNCIONAMIENTO DE CEOS
										3.0	3.0	3.0	3.0			
										3.0	3.0	3.0	3.0			
										3.0	3.0	3.0	3.0			
										3.0	3.0	3.0	3.0			
										3.0	3.0	3.0	3.0			
										3.0	3.0	3.0	3.0			
										3.0	3.0	3.0	3.0			
										3.0	3.0	3.0	3.0			
										3.0	3.0	3.0	3.0			
				5003110 LOCALES ESCOLARES DE INSTITUCIONES EDUCATIVAS D II CICLO DE EDUCACIÓN BÁSICA REGULAR CON CONDICIONES ADECUADAS PARA SU FUNCIONAMIENTO	5003111 LOCALES ESCOLARES DE INSTITUCIONES EDUCATIVAS DE EDUCACIÓN PRIMARIA CON CONDICIONES ADECUADAS PARA SU FUNCIONAMIENTO	5003111 LOCALES ESCOLARES DE INSTITUCIONES EDUCATIVAS DE EDUCACIÓN PRIMARIA CON CONDICIONES ADECUADAS PARA SU FUNCIONAMIENTO	DIRECC-ADM-REM	12.0	3.0	3.0	3.0	3.0	\$538 532.00	100.0	% DE LOCALES ESCOLARES CON CONDICIONES ADECUADAS PARA SU FUNCIONAMIENTO HASTA FIN DE AÑO DEL I CICLO DE EBR	
									3.0	3.0	3.0	3.0				
									3.0	3.0	3.0	3.0				
									3.0	3.0	3.0	3.0				
									3.0	3.0	3.0	3.0				
									3.0	3.0	3.0	3.0				
									3.0	3.0	3.0	3.0				
									3.0	3.0	3.0	3.0				
									3.0	3.0	3.0	3.0				
									3.0	3.0	3.0	3.0				
				5003112 LOCALES ESCOLARES DE INSTITUCIONES EDUCATIVAS DE EDUCACIÓN SECUNDARIA CON CONDICIONES ADECUADAS PARA SU FUNCIONAMIENTO	5003107 CONTRATACIÓN OPORTUNA Y PAGO DE PERSONAL DE LAS INSTITUCIONES EDUCATIVAS DE II CICLO DE EDUCACIÓN BÁSICA REGULAR	5003107 CONTRATACIÓN OPORTUNA Y PAGO DE PERSONAL DE LAS INSTITUCIONES EDUCATIVAS DE II CICLO DE EDUCACIÓN BÁSICA REGULAR	DIRECC-ADM-REM	12.0	3.0	3.0	3.0	3.0	\$14 643 773.00	100.0	% DE IEE QUE CUENTAN CON CONTRATACIÓN OPORTUNA Y PAGO DEL II CICLO DE EBR, CON DOCENTES QUE AFIN DE AÑO HAN CUBIERTO EL CURRÍCULO ESTABLECIDO.	
									3.0	3.0	3.0	3.0				
									3.0	3.0	3.0	3.0				
									3.0	3.0	3.0	3.0				
									3.0	3.0	3.0	3.0				
									3.0	3.0	3.0	3.0				
									3.0	3.0	3.0	3.0				
									3.0	3.0	3.0	3.0				
									3.0	3.0	3.0	3.0				
									3.0	3.0	3.0	3.0				
				5003108 CONTRATACIÓN OPORTUNA Y PAGO DE PERSONAL DE LAS INSTITUCIONES EDUCATIVAS DE EDUCACIÓN PRIMARIA	5003108 CONTRATACIÓN OPORTUNA Y PAGO DE PERSONAL DE LAS INSTITUCIONES EDUCATIVAS DE EDUCACIÓN PRIMARIA	5003108 CONTRATACIÓN OPORTUNA Y PAGO DE PERSONAL DE LAS INSTITUCIONES EDUCATIVAS DE EDUCACIÓN PRIMARIA	DIREC-ADM	12.0	3.0	3.0	3.0	3.0	\$58 147 164.00	100.0	% DE IEE QUE CUENTAN CON CONTRATACIÓN OPORTUNA Y PAGO DE PERSONAL DE EDUCACIÓN PRIMARIA - EBR, CON DOCENTES QUE A FIN DE AÑO HAN CUBIERTO EL CURRÍCULO ESTABLECIDO.	
									3.0	3.0	3.0	3.0				
									3.0	3.0	3.0	3.0				
									3.0	3.0	3.0	3.0				
									3.0	3.0	3.0	3.0				
									3.0	3.0	3.0	3.0				
									3.0	3.0	3.0	3.0				
									3.0	3.0	3.0	3.0				
									3.0	3.0	3.0	3.0				
									3.0	3.0	3.0	3.0				



Objetivos Estratégicos	Objetivos Específicos o Resultados del PEI de Cada U.O. de la SEDE		Objetivos Estratégicos Específicos del PEI de Cada DIRECCIÓN REGIONAL		Estrategias / Producto	Acciones Centrales, Asignaciones Presupuestarias que no Resultan en Productos (APNOP)	Programas Presupuestales Actividades, Proyectos y Obras	Unidades Orgánicas de	Número	Cronograma Actividades, Proyectos y Obras				Presupuesto	Indicador	
	Descripción	Peso Relativo (%)	Descripción	Peso Relativo (%)						I	II	III	IV		Meta Numérica	Unidad de Medida
Generales PEI-GRJ					EDUCAR EN HABILIDADES Y COMPETENCIAS COMUNICATIVAS	TALLER Y REUNIÓN DE COORDINACIÓN TECNOLÓGICA E INFORMÁTICA CON DIRECTORES DE LAS I.E.E. DE LOS TRES NIVELES	AGA - INI-PRIM-SEC-AGP-	Coordinación	1.0	0.0	0.0	0.0	1.0	S/4 000.00	420.0	DIRECTORES CAPACITADOS EN EL MANEJO DEL SISTEMA DE SIGUE
					PRIORIZAR LA REALIDAD MULTICULTURAL Y MULTILINGÜE DE LA SELVA CENTRAL	IV JUEGOS FLORALES MAGISTERIALES	AGA - AGP- SEC		1.0	0.0	0.0	1.0	0.0	S/3 000.00	1600.0	DOCENTES DE LA UGEL SATIPO CON CAPACIDADES CREATIVAS, LITERARIAS Y DRAMÁTICAS
					EXPONER ORALMENTE O POR ESCRITO LA INVESTIGACIÓN CIENTÍFICA DE LOS NIÑOS Y JÓVENES	FERIA REGIONAL TECNOLÓGICA DEL ÁREA DE EPT	AGP-INI-PRIM-SEC-AGA		1.0	0.0	0.0	1.0	0.0	S/3 000.00	180.0	ALUMNOS Y DOCENTES QUE DEMUESTRAN LOS LOGROS EN EL ÁREA DE EPT, NIVEL SECUNDARIA
					EXPONER ORALMENTE O POR ESCRITO LA INVESTIGACIÓN CIENTÍFICA DE LOS NIÑOS Y JÓVENES		AGP-INI-PRIM-SEC-AGA		1.0	0.0	0.0	1.0	0.0	S/2 000.00	120.0	ALUMNOS Y DOCENTES QUE DEMUESTRAN LOS LOGROS EN EL ÁREA DE EPT, NIVEL SECUNDARIA
					FORTALECER EL USO DE ESTRATEGIAS PARA LOGRAR CAPACIDADES DE MATEMÁTICA		AGP SEC AGA		1.0	0.0	0.0	0.0	1.0	S/2 000.00	450.0	ESTUDIANTES EVALUADOS EN COMPETENCIAS MATEMÁTICAS NIVEL SECUNDARIA
					BRINDAR A LOS ESTUDIANTES UNA EDUCACIÓN INTEGRAL CONSIDERANDO QUE EL DEPORTE ES UNA ACTIVIDAD FUNDAMENTAL PARA EL DESARROLLO INTEGRAL DE LA PERSONA		AGP INI PRI SEC AGA-APECUJ		2.0	0.0	1.0	1.0	0.0	S/2 000.00	400.0	ALUMNOS DESTACADOS EN LAS DIFERENTES ARTES COMO CANTO, DECLAMACIÓN Y ARTES MUSICALES DEL NIVEL PRIMARIA Y SECUNDARIA
					BRINDAR A LOS ESTUDIANTES UNA EDUCACIÓN INTEGRAL CONSIDERANDO QUE EL DEPORTE ES UNA ACTIVIDAD FUNDAMENTAL PARA EL DESARROLLO INTEGRAL DE LA PERSONA		JUEGOS FLORALES ESCOLARES NACIONALES ESCOLARES 2015									
					ALCANZAR A LOS DOCENTES Y DIRECTORES ESTRATEGIAS METODOLÓGICAS PARA MEJORAR LA CALIDAD DE LOS APRENDIZAJES Y EL BUEN DESEMPEÑO DE LOS DOCENTES		JUEGOS DEPORTIVOS ESCOLARES NACIONALES 2015		2.0	0.0	1.0	1.0	0.0	S/3 000.00	620.0	ALUMNOS DESTACADOS EN LAS DIFERENTES DISCIPLINAS DEPORTIVAS, NIVEL PRIMARIA Y SECUNDARIA
					REVALORAR, ORGANIZAR ACTIVIDADES QUE PERMITAN RECONOCER LA IMPORTANCIA DE LOS CEBAS		TALLER DE CAPACITACIÓN SOBRE DIVERSIFICACIÓN CURRICULAR Y ESTRATEGIAS METODOLÓGICAS		1.0	0.0	1.0	0.0	0.0	S/1 000.00	32.0	DOCENTES Y DIRECTORES PARTICIPANTES CAPACITADOS EN METODOLOGÍA EDUCATIVA DE CEBAS
							SEMANA NACIONAL DEL ESTUDIANTE ADULTO		1.0	0.0	0.0	1.0	0.0	S/1 000.00	350.0	I.E.E. DOCENTES Y ALUMNOS REVALORANDO LA IMPORTANCIA DE LA EDUCACIÓN BÁSICA ALTERNATIVA



Objetivos Estratégicos	Objetivos Específicos o Resultados del PEI de Cada U.O. de la SEDE		Objetivos Específicos del PEI de Cada DIRECCIÓN REGIONAL		Estrategias / Producto	Acciones Centrales, Asignaciones Presupuestarias que no Resultan en Productos (APNOP)	Programas Presupuestales	Unidades Orgánicas de	Número	Cronograma Actividades, Proyectos y Obras				Presupuesto	Indicador	
	Descripción	Peso Relativo (%)	Descripción	Peso Relativo (%)						I	II	III	IV		Meta Numérica	Unidad de Medida
1,4	FORTALECER EL DESARROLLO DE LA GESTIÓN PEDAGÓGICA, ADMINISTRATIVA E INSTITUCIONAL PARA SERVIDORES DEL SERVICIO EDUCATIVO DE CALIDAD.	9,0		0,0	ORGANIZAR ACTIVIDADES CON LA COMUNIDAD EDUCATIVA DE LOS CETPROS, RECORDANDO LA SEMANA NACIONAL DEL ESTUDIANTE ADULTO	SEMANA NACIONAL DE LA EDUCACIÓN TÉCNICA PRODUCTIVA CETPROS	AGA - AGP-CETPROS	Coordinación	1,0	0,0	0,0	1,0	0,0	S/500,00	32,0	ALUMNOS QUE PARTICIPAN EN LAS ACTIVIDADES POR LA SEMANA NACIONAL DE LA EDUCACIÓN TÉCNICA PRODUCTIVA
						5000001: PLANEAMIENTO Y PRESUPUESTO	DIR-ADM		12,0	3,0	3,0	3,0	3,0	S/111,949,00	100,0	% DE ACCIONES CUMPLIDAS
						CAPACITACIÓN SOBRE SUS FUNCIONES A LOS MIEMBROS DE APAFAS Y CONEIS DE LAS I.E.E. DE LOS TRES NIVELES	AGH-RAC-ADM-DIR-PPFF		1,0	0,0	1,0	0,0	0,0	S/400,00	250,0	MIEMBROS DE APAFAS Y CONEIS DE LAS I.E.E. CAPACITADOS EN SUS FUNCIONES
						CAPACITACIÓN A LOS DIRECTORES SOBRE LA ELABORACIÓN DE DOCUMENTOS DE GESTIÓN (PEI, PAT, RI)	DIR-AGH-RAC-ADM-I.E.E.		1,0	0,0	0,0	0,0	1,0	S/300,00	150,0	DIRECTORES CAPACITADOS SOBRE ELABORACIÓN DE DOCUMENTOS DE GESTIÓN
						TALLER DE CAPACITACIÓN A LOS DIRECTORES DE LAS INSTITUCIONES EDUCATIVAS SOBRE ESTADÍSTICA ON LINE: CENSO 2014.	DIR-AGH-EST-ADM		1,0	0,0	1,0	0,0	0,0	S/134,00	250,0	DIRECTORES Y/O RESPONSABLES DE LAS I.E.E. CAPACITADOS EN EL LLENADO DE LAS CÉDULAS ESTADÍSTICAS
						SUPERVISIÓN Y MONITOREO A LOS DIRECTORES DE LAS I.E.E. DE LOS DIFERENTES NIVELES Y MODALIDADES EN EL MANEJO DE LOS DOCUMENTOS DE GESTIÓN	AGH-RAC-PLAN-DIR-AGH-I.E.E.		10,0	1,0	3,0	3,0	3,0	S/855,00	250,0	DIRECTORES DE LAS I.E.E. PÚBLICAS Y PRIVADAS, SUPERVISADOS Y MONITOREADOS QUE CUMPLEN CON LA ELABORACIÓN Y EJECUCIÓN DE DOCUMENTOS DE GESTIÓN
						ACTUALIZACIÓN DE DOCUMENTOS DE GESTIÓN (RI, MOF, PAT, MAPRO) DE LA UGEL - CHUPACA.	AGH-RAC-DIR-ADM-AGP		1,0	0,0	0,0	0,0	1,0	S/472,00	4,0	DOCUMENTOS ACTUALIZADOS Y APROBADOS
						ELABORACIÓN, APROBACIÓN Y EVALUACIÓN DEL PLAN OPERATIVO INSTITUCIONAL	AGH-PLAN-DIR-ASP-ADM		8,0	1,0	2,0	1,0	2,0	S/487,00	6,0	DOCUMENTOS ELABORADOS, APROBADOS Y EVALUADOS
						ELABORACIÓN DEL EXPEDIENTE TÉCNICO DE AMPLIACIÓN DE COBERTURA EN EDUCACIÓN INICIAL DEL ÁMBITO DE LA UGEL	AGH-PLAN-DIR		4,0	1,0	1,0	1,0	1,0	S/100,00	100,0	% EXPEDIENTES APROBADOS
						INFORME CONSOLIDADO DE LAS ACTIVIDADES EFECTIVAS DE LOS DIFERENTES NIVELES Y MODALIDADES Y CONTROL DE ASISTENCIA DE 1ER Y 2DO GRADO.	AGH-PLAN-DIR-ADM-I.E.E.		9,0	3,0	0,0	3,0	3,0	S/160,00	9,0	INFORMES CONSOLIDADOS Y PRESENTADOS
						DESARROLLO DE LA GESTIÓN DEL ÁREA DE GESTIÓN INSTITUCIONAL	AGH-ADM-DIR		12,0	3,0	3,0	3,0	3,0	S/7.597,00	100,0	% DE ACTIVIDADES CUMPLIDAS OPORTUNAMENTE
						5000002 CONDUCCIÓN Y ORIENTACIÓN SUPERIOR	AGP-ADM-I.E.E.		12,0	3,0	3,0	3,0	3,0	S/418.921,00	100,0	% DE ACTIVIDADES CUMPLIDAS OPORTUNAMENTE



Objetivos Estratégicos	Objetivos Específicos o Resultados del PEI de Cada U.O. de la SEDE		Objetivos Estratégicos Específicos del PEI de Cada DIRECCIÓN REGIONAL		Estrategias / Producto	Acciones Centrales, Asignaciones Presupuestarias que no Resultan en Productos (APNQP)	Programas Presupuestales	Unidades Orgánicas de	Número	Cronograma Actividades, Proyectos y Obras				Presupuesto	Indicador	
	Descripción	Peso Relativo (%)	Descripción	Peso Relativo (%)						I	II	III	IV		Meta Numérica	Unidad de Medida
Generales PEI-GRJ						CELEBRACIÓN DEL 84° ANIVERSARIO DE LA EDUCACIÓN INICIAL EN EL PERÚ.	AGR-DIR-ADM-II EE-PPFF- COB LOC	Coordinación	1.0	0.0	1.0	0.0	0.0	S/250.00	57.0	LEE DEL NIVEL INICIAL Y PROMOVER QUE PARTICIPAN ACTIVAMENTE EN LAS ACTIVIDADES DEL ANIVERSARIO DEL NIVEL INICIAL
						IX FESTIVAL DE TEATRO "EL RETÓNTO"	AGR-INC-DIR-ADM-II EE		1.0	0.0	0.0	1.0	0.0	S/238.00	90.0	LEE DEL NIVEL INICIAL Y PROMOVER QUE PARTICIPAN ACTIVAMENTE.
						TALLER DE CAPACITACIÓN TECNOLÓGICO Y PRODUCTIVO CON ENFOQUE AMBIENTAL	DIR-AGP-PRIM-ADM-II EE		1.0	0.0	1.0	0.0	0.0	S/620.00	79.0	LEE BRINDAR A LOS ALUMNOS APRENDIZAJES ÚTILES PARA SU VIDA COTIDIANA.
						TALLER DE CAPACITACIÓN DOCENTE EN EL USO DE LAPTOP Y ROBÓTICA EDUCATIVA	DIR-AGP-PRIM-ADM-II EE		2.0	1.0	0.0	1.0	0.0	S/320.00	180.0	DOCENTES CAPACITADOS EN USO DE LAPTOPS Y ROBÓTICA EDUCATIVA.
						EVALUACIÓN CENSAL DE ESTUDIANTES DEL 2DO GRADO DE PRIMARIA	DIR-AGP-PRIM-ADM-II EE		1.0	0.0	0.0	0.0	1.0	S/300.00	60.0	LEE DEL 2º GRADO EVALUADOS EN COMUNICACIÓN Y MATEMÁTICA.
						TALLER DE CAPACITACIÓN A LOS RESPONSABLES EN EL USO DE LAS TICs	DIR-AGP-SEC-II EE-PPFF		2.0	0.0	1.0	1.0	0.0	S/250.00	180.0	DOCENTES CAPACITADOS EN EL USO DE LAS TICs.
						XXX CONCURSO REGIONAL DE COMPRENSIÓN Y PRODUCCIÓN DE TEXTOS 2014.	DIR-AGP-SEC-II EE-PPFF		1.0	0.0	0.0	0.0	1.0	S/297.00	160.0	ESTUDIANTES QUE PARTICIPAN DEL CONCURSO DONDE COMPRENDEN Y PRODUCEN TEXTOS LITERARIOS DE MANERA CRÍTICA ORIGINAL Y CREATIVA.
						VI OLIMPIADA REGIONAL DE LECTURAS LITERARIAS 2014.	DIR-AGP-SEC-II EE-PPFF		1.0	0.0	0.0	0.0	1.0	S/175.00	108.0	ESTUDIANTES QUE COMPRENDEN TEXTOS LITERARIOS DE DIFERENTES AUTORES HACIENDO USO DE DIVERSAS ESTRATEGIAS DE COMPRENSIÓN DE LA LECTURA EN FORMA ORAL Y ESCRITA EN DIFERENTES CONTEXTOS.
						CONCURSO DE NARRATIVA Y ENSAYO "JOSE MARIA ARGUEDAS"	DIR-AGP-SEC-II EE-PPFF		1.0	0.0	0.0	1.0	0.0	S/220.00	200.0	ESTUDIANTES QUE ELABORAN TEXTOS ORALES Y ESCRITOS EN LENGUA ORIGINARIA Y/O CASTELLANA A PARTIR DE LA OBRA DE JOSE MARIA ARGUEDAS.
						XI OLIMPIADA NACIONAL ESCOLAR DE MATEMÁTICA (ONEM) 2014.	DIR-AGP-SEC-ADM-II EE		1.0	0.0	0.0	1.0	0.0	S/450.00	45.0	INSTITUCIONES EDUCATIVAS DEL NIVEL DE EDUCACIÓN SECUNDARIA PÚBLICAS Y PRIMARIAS DEL ÁMBITO DE LA UGEL-CHUPACA PARTICIPAN ACTIVAMENTE EN LA 2DA Y 3ERA ETAPA DE LA (ONEM).
						XII EVALUACIÓN DE MENCIONES DE RENDIMIENTO ACADÉMICO.	DIR-AGP-SEC-ADM-II EE		1.0	0.0	0.0	0.0	1.0	S/585.00	500.0	ESTUDIANTES DEL 1º Y 5º DE EDUCACIÓN PRIMARIA PÚBLICAS Y PRIMARIAS FOCALIZADAS EVALUADOS EN RENDIMIENTO ACADÉMICO.
						XVI FERIA DE PROYECTOS TECNOLÓGICOS Y PRODUCTIVOS 2014.	DIR-AGP-SEC-ADM-II EE		1.0	0.0	0.0	1.0	0.0	S/300.00	37.0	LEE QUE PARTICIPAN ACTIVAMENTE.
						JUEGOS DEPORTIVOS ESCOLARES NACIONALES 2014	DIR-AGP-PECUD-ADM-II EE		9.0	0.0	3.0	3.0	3.0	S/230.00	131.0	LEE DEL NIVEL PRIMARIA Y SECUNDARIA QUE PARTICIPAN ACTIVAMENTE.
						JUEGOS FLORALES ESCOLARES NACIONALES 2014	DIR-AGP-PECUD-ADM-II EE		3.0	0.0	1.0	1.0	1.0	S/274.00	131.0	LEE DEL NIVEL PRIMARIA Y SECUNDARIA QUE PARTICIPAN ACTIVAMENTE.



Objetivos Estratégicos	Objetivos Específicos o Resultados del PEI de Cada U.O. de la SEDE		Objetivos Estratégicos Específicos del PEI de Cada DIRECCIÓN REGIONAL		Estrategias / Producto	Acciones Centrales, Adicionales Presupuestarias que no Resultan en Productos (APNOP)	Programas Presupuestales	Unidades Orgánicas de	Número	Cronograma Actividades, Proyectos y Obras				Presupuesto	Indicador	
	Descripción	Peso Relativo (%)	Descripción	Peso Relativo (%)						I	II	III	IV		Meta Numérica	Unidad de Medida
Generales PEI-GRJ						CONCURSO DE BANDA ESCOLARES DEL NIVEL PRIMARIO Y SECUNDARIO-2014	DIR-AGP-PECIUD-ADM-IEE	GOB LOC.	1.0	0.0	0.0	1.0	0.0	S/248.00	17.0	IEE DEL ÁMBITO DE LA UOEL CHUPACA PARTICIPAN ACTIVAMENTE.
						CAMPANA POR EL BUEN INICIO DEL AÑO ESCOLAR.	DIR-AGP-ADM-AGH-IEE-PPFF- GOB LOC.		1.0	1.0	0.0	0.0	0.0	S/646.00	163.0	IEE CON ALUMNOS PRESENTES DESDE EL PRIMER DÍA DE CLASES.
						JORNADAS DE REFLEXIÓN Y PLAN DE TRABAJO PARA MEJORA DE APRENDIZAJES.	DIR-AGP-ADM-IEE-PPFF- GOB LOC.		1.0	0.0	1.0	0.0	0.0	S/400.00	163.0	IEE QUE PARTICIPAN EN LA JORNADA DE REFLEXIÓN PARA DEFINIR METAS.
						FORTALECIMIENTO DE LAS REDES EDUCATIVAS.	DIR-AGP-ADM-IEE-PPFF- GOB LOC.		1.0	0.0	1.0	0.0	0.0	S/432.00	15.0	REDES EDUCATIVAS ASESORADOS Y FORTALECIDAS
						CELEBRACIÓN DEL PRIMER Y SEGUNDO DÍA DEL LOGRO.	DIR-AGP-ADM-IEE-PPFF- GOB LOC.		2.0	0.0	0.0	1.0	1.0	S/820.00	163.0	INSTITUCIONES EDUCATIVAS QUE PRESENTAN RESULTADOS PEDAGÓGICOS EN EL DÍA DEL
						XXIV FERIA ESCOLAR NACIONAL DE CIENCIA Y TECNOLOGÍA	DIR-AGP-ADM-IEE-PPFF- GOB LOC.		2.0	0.0	0.0	1.0	1.0	S/450.00	38.0	INSTITUCIONES EDUCATIVAS QUE PARTICIPAN ACTIVAMENTE.
						SUPERVISIÓN, MONITOREO Y ACOMPAÑAMIENTO PEDAGÓGICO A DIRECTORES Y DOCENTES DE LAS INSTITUCIONES EDUCATIVAS DE LOS TRES NIVELES.			3.0	0.0	1.0	1.0	1.0	S/2.650.00	500.0	INSTITUCIONES EDUCATIVAS CON DIRECTORES Y DOCENTES SUPERVISADOS Y MONITOREADOS EN EL ASPECTO PEDAGÓGICO.
						DESARROLLO DEL ÁREA DE GESTIÓN PEDAGÓGICA.	DIR-AGP-ADM-IEE-PPFF		12.0	3.0	3.0	3.0	3.0	S/6.758.00	100.0	% DE ACTIVIDADES CUMPLIDAS OPORTUNAMENTE
						TALLER DE ACTUALIZACIÓN DOCENTE EN GESTIÓN PEDAGÓGICA	DIR-AGP-ADM-IEE		3.0	1.0	0.0	1.0	1.0	S/2.653.00	500.0	DIRECTORES Y DOCENTES DE LOS TRES NIVELES ACTUALIZADOS EN EL MANEJO DE LA PROGRAMACIÓN CURRICULAR
						DESARROLLO DE LA GESTIÓN DE SECRETARÍA DE DIRECCIÓN	DIR-SEC DIR-ADM		12.0	3.0	3.0	3.0	3.0	S/1.054.00	100.0	% ACTIVIDADES CUMPLIDAS OPORTUNAMENTE
	FORTALECER EL PROCESO DE IMPLEMENTACIÓN DE LA GESTIÓN PÚBLICA REGIONAL TRANSPARENTE, CON PARTICIPACIÓN DE LA SOCIEDAD EDUCADORA PARA EL DESARROLLO DE LOS PROGRAMAS EDUCATIVOS EN COORDINACIÓN CON LOS ORGANOS DESCONCENTRADOS DE LA REGIÓN JUNÍN	9.0		0.0	5000003. GESTION ADMINISTRATIVA	5000003. GESTION ADMINISTRATIVA	DIR-AGA		12.0	3.0	3.0	3.0	3.0	S/87.063.00	100.0	% DE ACTIVIDADES CUMPLIDAS OPORTUNAMENTE
						ACTUALIZACION DIRECTORES SOBRE LOS ALCANCES DE LA DIRECTIVA N° 047-MAN-EJO DEL SOFTWARE 3.5. DE BIENES PATRIMONIALES.	ADM-BIEN PATRM. DIR-IEE.		1.0	0.0	1.0	0.0	0.0	S/169.00	163.0	DIRECTORES CAPACITADOS EN EL MANEJO DEL SIM.
						SANEAMIENTO FÍSICO LEGAL DE LOS TERRENOS DE LAS I.EE.	ADM-INFRAES-DIR-IEE.		2.0	0.0	0.0	1.0	1.0	S/728.00	60.0	% DE I.EE. SANEADOS.



Objetivos Estratégicos	Objetivos Específicos o Resultados del PEI de Cada U.O. de la SEDE		Objetivos Estratégicos Específicos del PEI de Cada DIRECCIÓN REGIONAL		Estrategias / Producto	Acciones Centrales, Asignaciones Presupuestarias que no Resultan en Productos (APNOP)	Programas Presupuestales	Unidades Orgánicas de	Número	Cronograma Actividades, Proyectos y Obras				Presupuesto	Indicador										
	Descripción	Peso Relativo (%)	Descripción	Peso Relativo (%)						I	II	III	IV		PIA / PIM	Meta Numérica	Unidad de Medida								
1.4	FORTALECER EL PROCESO DE DESCENTRALIZACIÓN, LA GESTIÓN PÚBLICA REGIONAL, TRANSPARENTE, CON PARTICIPACIÓN DE LA SOCIEDAD EDUCATIVA PARA EL DESARROLLO DE LOS PROGRAMAS EDUCATIVOS EN COORDINACIÓN CON LOS ÓRGANOS DESCENTRALIZADOS DE LA REGIÓN JUNÍN.	12.0	0.0	COORDINAR ACTIVIDADES ANUALES	5000003 GESTIÓN ADMINISTRATIVA ASISTENCIAL Y DE APOYO			AGA-AGP-AGH-EE	12.0	3.0	3.0	3.0	\$1,785,626.00	100.0	% DE ACTIVIDADES CUMPLIDAS OPORTUNAMENTE										
									1.0	1.0	0.0	0.0	\$/500.00	70.0	TRABAJADORES CAPACITADOS PARA CUMPLIR CON SUS FUNCIONES DE ACUERDO AL NOF										
									1.0	0.0	1.0	0.0	\$/2,300.00	8.0	EQUIPOS INSTALADOS CON EL SOFTWARE APLICATIVO FUNCIONANDO										
									1.0	1.0	0.0	0.0	\$/1,000.00	400.0	RESPONSABLES DE MANTENIMIENTO CAPACITADOS EN EL USO DEL WASICHAY Y BUEN USO DEL PRESUPUESTO										
									0.0	0.0	0.0	0.0	\$/0.00	0.0	ESTUDIANTE DE LAS I.E.E. CUENTAN CON ASISTENCIA CON DOCENTES DE EDUCACIÓN FÍSICA										
									2.0	0.0	0.0	2.0	\$/4,000.00	400.0	MONITOREO A LOS RESPONSABLES DE MANTENIMIENTO										
									1.0	0.0	1.0	0.0	\$/2,000.00	1.0	MIGRACION DE LOS SERVICIOS NECESARIOS PARA MEJORAR LA VELOCIDAD DE INTERNET UGEL SATIPO										
									1.0	0.0	1.0	0.0	\$/300.00	70.0	TRABAJADORES DE LA UGEL-S CAPACITADO EN SEGURIDAD VIAL DEL										
					5000061 DESARROLLO DE LA EDUCACIÓN LABORAL TÉCNICA			DIR-AGA	12.0	3.0	3.0	3.0	\$/810.00	100.0	% ACTIVIDADES CUMPLIDAS OPORTUNAMENTE										
									12.0	3.0	3.0	3.0	\$/1,962.00	100.0	% ACTIVIDADES CUMPLIDAS OPORTUNAMENTE										
									12.0	3.0	3.0	3.0	\$/305,479.00	100.0	% DE HORAS LECTIVAS CUMPLIDAS OPORTUNAMENTE										
					5000061 DESARROLLO DE LA EDUCACIÓN LABORAL TÉCNICA			DIR-AGA	1.0	0.0	0.0	0.0	\$/319.00	200.0	DIRECTORES Y APAFAS CAPACITADOS EN EL BUEN USO DE LOS RECURSOS PROPIOS.										
									12.0	3.0	3.0	3.0	\$/52,477.00	100.0	% DE ACTIVIDADES CUMPLIDAS OPORTUNAMENTE										
									12.0	3.0	3.0	3.0	\$/1,962.00	100.0	% ACTIVIDADES CUMPLIDAS OPORTUNAMENTE										
									12.0	3.0	3.0	3.0	\$/810.00	100.0	% ACTIVIDADES CUMPLIDAS OPORTUNAMENTE										
									12.0	3.0	3.0	3.0	\$/305,479.00	100.0	% DE HORAS LECTIVAS CUMPLIDAS OPORTUNAMENTE										
					5001933 DESARROLLO DE LA PROMOCIÓN ESCOLAR, CULTURA Y DEPORTE			AGA - AGI - I.E.E.	0.0	0.0	0.0	0.0	\$/0.00	0.0											
					5001933 DESARROLLO DE LA PROMOCIÓN ESCOLAR, CULTURA Y DEPORTE			AGA - AGI - I.E.E.	0.0	0.0	0.0	0.0	\$/0.00	0.0											
					5001933 DESARROLLO DE LA PROMOCIÓN ESCOLAR, CULTURA Y DEPORTE			AGA - AGI - I.E.E.	0.0	0.0	0.0	0.0	\$/0.00	0.0											
					5001933 DESARROLLO DE LA PROMOCIÓN ESCOLAR, CULTURA Y DEPORTE			AGA - AGI - I.E.E.	0.0	0.0	0.0	0.0	\$/0.00	0.0											
					5001933 DESARROLLO DE LA PROMOCIÓN ESCOLAR, CULTURA Y DEPORTE			AGA - AGI - I.E.E.	0.0	0.0	0.0	0.0	\$/0.00	0.0											



Objetivos Estratégicos	Objetivos Específicos o Resultados del PEI de Cada U.O. de la SEDE		Objetivos Estratégicos Específicos del PEI de Cada DIRECCIÓN REGIONAL		Estrategias / Producto	Acciones Centrales, Asignaciones Presupuestarias que no Resultan en Productos (APNOP)	Programas Presupuestales	Unidades Orgánicas de	Número	Cronograma Actividades, Proyectos y Obras				Presupuesto	Indicador								
	Descripción	Peso Relativo (%)	Descripción	Peso Relativo (%)						I	II	III	IV		PIA / PIM	Meta Numérica	Unidad de Medida						
1.4	MEJORAR LA FORMACIÓN EDUCATIVA PARA JÓVENES Y ADULTOS CONSIDERANDO SU DESARROLLO PERSONAL LAS OPORTUNIDADES LABORALES Y SOCIALES QUE LE OFERCE SU ENTORNO	2.0	0.0		3999999 SIN PRODUCTO APNOP 9002	5000661 DESARROLLO DE LA EDUCACIÓN LABORAL Y TÉCNICA	UOEL SATIPO									REGlamento DE TRANSITO							
							DIFUSION DE LOS MATERIALES EXISTENTES DENTRO DEL ALMACEN A LAS DIFERENTES ÁREAS DE LA UOEL	AGA-AJMA-CEB-II-EE	1.0	0.0	1.0	0.0	0.0	0.0	S/3000.00	70.0	PERSONAL ADMINISTRATIVO CAPACITADOS OPORTUNAMENTE						
							CONTAR CON UNA INFORMACION ACTUALIZADA Y SUSTENTADA EN LOS LEGAJOS PERSONALES PARA BRINDAR INFORMACION EFEDICIONA EN UN TIEMPO REAL	AGA-ESCALAFON	1.0	0.0	1.0	0.0	0.0	0.0	S/8000.00	1000.0	DOCENTES Y ADMINISTRATIVOS DE LAS I.EE. ACTUALIZADOS EN SU LEGAJO PERSONAL						
							CAPACITACION DE LA LEY SERVIR A LOS TRABAJADORES DE LA SEDE ADMINISTRATIVA DE LA UOEL SATIPO Y LAS I.EE.	AGA-PERSONAL	1.0	0.0	1.0	0.0	0.0	0.0	S/7000.00	90.0	PERSONAL ADMINISTRATIVO CAPACITADOS OPORTUNAMENTE						
							MEJORAR AL 2015 LA INFORMACION JURIDICA A LOS DIRECTORES	DIR-AGA-ASESORIA LEGAL-AGP-AGH-EE	1.0	1.0	0.0	0.0	0.0	0.0	S/8000.00	400.0	DIRECTORES CAPACITADOS EN TEMAS LEGALES						
							CAPACITAR AL PERSONAL ADMINISTRATIVO SOBRE LA GESTION DE SEGURIDAD DE LA INFORMACION	DIR-AGA	1.0	0.0	0.0	1.0	0.0	0.0	S/5 6000.00	50.0	PERSONAL DE LA SEDE CAPACITADO EN LOS SISTEMAS DE GESTION DE SEGURIDAD DE LA INFORMACION NTP ISO 27001						
							CAPACITACION EN EL TEMA DE RESOLUCION DE CONFLICTOS A LOS TRABAJADORES DE LAS I.EE. DEL NIVEL INICIAL, PRIMARIA Y SECUNDARIA	DIR-ASESORIA LEGAL-CPHA	1.0	0.0	1.0	0.0	0.0	0.0	S/6000.00	400.0	DIRECTIVOS DE LAS I.EE. CAPACITADOS EN EL TEMA DE RESOLUCION DE CONFLICTOS						

Objetivos Estratégicos	Objetivos Específicos o Resultados del PEI de Cada U.O. de la SEDE		Objetivos Estratégicos Específicos del PEI de Cada DIRECCIÓN REGIONAL		Estrategias / Producto	Acciones Centrales, Asignaciones Presupuestarias que no Resultan en Productos (APNOP)	Programas Presupuestales	Unidades Orgánicas de	Número	Cronograma Actividades, Proyectos y Obras				Presupuesto	Indicador	
	Descripción	Peso Relativo (%)	Descripción	Peso Relativo (%)						I	II	III	IV		Meta Numérica	Unidad de Medida
Generales PEI-GRJ	PÚBLICAS							Coordinación						PIA / PIM		
							5003108 CONTRATACIÓN OPORTUNA Y PAGO DE PERSONAL DE LAS INSTITUCIONES EDUCATIVAS DE EDUCACIÓN PRIMARIA	DIRECCIÓN ADM.	12.0	3.0	3.0	3.0	3.0	\$/9 039 883.00	134.0	LEE DE EDUCACIÓN PRIMARIA DE EBR, CUENTAN CON CONTRATACIÓN OPORTUNA Y PAGO DEL PERSONAL DOCENTE
							5003109 CONTRATACIÓN OPORTUNA Y PAGO DE PERSONAL DE LAS INSTITUCIONES EDUCATIVAS DE EDUCACIÓN SECUNDARIA	DIRECCIÓN ADM.	12.0	3.0	3.0	3.0	3.0	\$/6 571 234.00	32.0	LEE DE EDUCACIÓN SECUNDARIA DE EBR, CUENTAN CON CONTRATACIÓN OPORTUNA Y PAGO DEL PERSONAL DOCENTE
							5003110 LOCALES ESCOLARES DE INSTITUCIONES EDUCATIVAS DE II CICLO DE EDUCACIÓN BÁSICA REGULAR CON CONDICIONES ADECUADAS PARA SU FUNCIONAMIENTO	DIRECCIÓN/ÁREA ADM.	12.0	3.0	3.0	3.0	3.0	\$/23 920.00	60.0	LOCALES ESCOLARES DE II CICLO DE EBR, CON CONDICIONES ADECUADAS PARA SU FUNCIONAMIENTO
							5003111 LOCALES ESCOLARES DE INSTITUCIONES EDUCATIVAS DE EDUCACIÓN PRIMARIA CON CONDICIONES ADECUADAS PARA SU FUNCIONAMIENTO	DIRECCIÓN/ÁREA ADM.	12.0	3.0	3.0	3.0	3.0	\$/92 988.00	134.0	LOCALES ESCOLARES DE EDUCACIÓN PRIMARIA CON CONDICIONES ADECUADAS PARA SU FUNCIONAMIENTO
							5003112 LOCALES ESCOLARES DE INSTITUCIONES EDUCATIVAS DE EDUCACIÓN SECUNDARIA CON CONDICIONES ADECUADAS PARA SU FUNCIONAMIENTO	DIRECCIÓN/ÁREA ADM.	12.0	3.0	3.0	3.0	3.0	\$/76 092.00	32.0	LOCALES ESCOLARES DE EDUCACIÓN SECUNDARIA DE EBR, CUENTAN CON CONDICIONES ADECUADAS PARA SU FUNCIONAMIENTO
					5000574 PERSONAS CON DISCAPACIDAD SEVERA ACCEDEN A INSTITUCIONES EDUCATIVAS PÚBLICAS ESPECIALIZADAS CON CONDICIONES PARA SU ATENCIÓN		5003165 MANTENIMIENTO Y ACONDICIONAMIENTO DE ESPACIOS EN LOCALES DE LOS CENTROS DE EDUCACIÓN BÁSICA ESPECIAL Y CENTROS DE RECURSOS	DIRECCIÓN/ÁREA ADM.	12.0	3.0	3.0	3.0	3.0	\$/4 000.00	100.0	% DE LOCALES CON MANTENIMIENTO Y ACONDICIONAMIENTO DE ESPACIOS EN LOCALES DE LOS CENTROS DE EDUCACIÓN BÁSICA ESPECIAL Y CENTRO DE RECURSOS
							5004306 CONTRATACIÓN OPORTUNA Y PAGO DE PERSONAS PARA ATENCIÓN DE CENTROS DE EDUCACIÓN BÁSICA ESPECIAL	DIRECCIÓN/ÁREA ADM.	12.0	3.0	3.0	3.0	3.0	\$/128 801.00	100.0	% DE LEE DE LOS CENTROS DE EDUCACIÓN BÁSICA ESPECIAL CUENTAN CON CONTRATACIÓN OPORTUNA Y PAGO DEL PERSONAL DOCENTE
					5000575 NIÑOS MENORES DE 3 AÑOS CON DISCAPACIDAD ACCEDEN A LOS PROGRAMAS DE INTERVENCIÓN TEMPRANA CON CONDICIONES PARA SU ATENCIÓN		5003166 MANTENIMIENTO Y ACONDICIONAMIENTO DE ESPACIOS EN LOCALES DE INTERVENCIÓN TEMPRANA	DIRECCIÓN/ÁREA ADM.	12.0	3.0	3.0	3.0	3.0	\$/2 000.00	100.0	% DE LOCALES DE PROGRAMAS DE INTERVENCIÓN TEMPRANA CUENTAN CON MANTENIMIENTO Y ACONDICIONAMIENTO DE ESPACIOS
							5004308 CONTRATACIÓN OPORTUNA Y PAGO DE PERSONAS PARA ATENCIÓN DE PROGRAMAS DE INTERVENCIÓN TEMPRANA	DIRECCIÓN/ÁREA ADM.	12.0	3.0	3.0	3.0	3.0	\$/64 193.00	100.0	% DE PROGRAMAS DE PROGRAMAS DE INTERVENCIÓN TEMPRANA CUENTAN CON CONTRATACIÓN OPORTUNA Y PAGO DE PERSONAS PARA SU ATENCIÓN RESPECTIVA
LOGRAR UNA GESTIÓN CON EFICACIA EN LA REGIÓN JUNÍN		40.0		0.0		CAMPAÑA DEL BUEN INICIO DEL AÑO ESCOLAR Y MATRICULA OPORTUNA		AGP-ESPECIALISTAS DE EDUCACIÓN INICIAL, ESPECIAL PRIMARIA Y SECUNDARIA Y DOCENTES	1.0	1.0	0.0	0.0	0.0	\$/331.50	131.0	INSTITUCIONES EDUCATIVAS QUE PARTICIPAN EN LA CAMPAÑA DEL BUEN INICIO DEL AÑO ESCOLAR Y MATRICULA OPORTUNA



Objetivos Estratégicos	Objetivos Específicos o Resultados del PEI de Cada U.O. de la SEDE		Objetivos Estratégicos Específicos del PEI de Cada DIRECCIÓN REGIONAL		Estrategias / Producto	Acciones Centrales, Asignaciones Presupuestarias que no Resultan en Productos (APNOP)	Programas Presupuestales	Unidades Orgánicas de	Número	Cronograma Actividades, Proyectos y Obras				Presupuesto	Indicador	
	Descripción	Peso Relativo (%)	Descripción	Peso Relativo (%)						I	II	III	IV		Meta Numérica	Unidad de Medida
Generales PEI-GRJ					OPORTUNA RETENCIÓN Y ÉXITO EN EL SISTEMA EDUCATIVO PREVENIENDO CUALQUIER TIPO DE DISCRIMINACIÓN O EXCLUSIÓN.											
					GARANTIZAR UNA EDUCACIÓN CON CALIDAD Y EQUITAD PARA LOS ESTUDIANTES CON NECESIDADES EDUCATIVAS ESPECIALES ASOCIADOS A DISCAPACIDAD TEMPORAL Y PERMANENTE, CON TALENTO Y SUPERDOTACIÓN CON DOCENTES CAPACITADOS Y ACTUALIZADOS EN EDUCACIÓN INCLUSIVA.											
					CON ALCER LAS CONDICIONES PEDAGÓGICAS EL ACCESO A LOS SERVICIOS BÁSICOS Y EL DESARROLLO SOCIAL PARA REDUCIR LAS DEBILIDADES DE LAS MAESTRAS.	CAPACITACIÓN A DOCENTES DE INSTITUCIONES EDUCATIVAS INCLUSIVAS.		AGR- ESPECIALISTAS DE EDUCACIÓN INICIAL ESPECIAL PRIMARIA Y SECUNDARIA Y DOCENTES	1.0	0.0	1.0	0.0	0.0	S/271.00	20.0	DOCENTES DE INSTITUCIONES EDUCATIVAS INCLUSIVAS CAPACITADOS EN EL ÁMBITO DE LA UNIDAD DE GESTIÓN EDUCATIVA LOCAL JUNÍN
					ESTIMULAR LA SENSIBILIDAD Y LA EXPRESIÓN LINGÜÍSTICA Y LITERARIA, ASÍ COMO LAS CAPACIDADES DE COMUNICACIÓN, CONTRIBUYENDO A LA FORMACIÓN INTEGRAL DE LOS NIÑOS Y NIÑAS.	FESTIVAL DE TEATRO DE LOS NIVELES DE EDUCACIÓN INICIAL, PRIMARIA Y SECUNDARIA DE LA UGEL JUNÍN.		AGR- ESPECIALISTAS DE EDUCACIÓN INICIAL ESPECIAL Y DOCENTES	2.0	0.0	0.0	1.0	1.0	S/200.00	131.0	INSTITUCIONES EDUCATIVAS DE LOS NIVELES DE EDUCACIÓN INICIAL, PRIMARIA Y SECUNDARIA DE LA UGEL-J, QUE PARTICIPAN ACTIVAMENTE EN EL FESTIVAL DE TEATRO
					ASEGURAR QUE TODAS LAS NIÑAS Y NIÑOS RECIBAN UNA EDUCACIÓN DE CALIDAD, EN AMBIENTES ADECUADOS Y ORGANIZADOS.	ORGANIZACIÓN DE AMBIENTACIÓN DE ESPACIOS Y SECTORES DE LA UGEL PARA MEJORAR EL APRENDIZAJE DE LOS ESTUDIANTES DEL ÁMBITO DE LA UGEL JUNÍN.		AGR- ESPECIALISTAS DE EDUCACIÓN INICIAL, PRIMARIA Y SECUNDARIA Y DOCENTES	3.0	0.0	1.0	1.0	1.0	S/191.00	75.0	INSTITUCIONES EDUCATIVAS DE LOS NIVELES DE EDUCACIÓN INICIAL, PRIMARIA Y SECUNDARIA PARA MEJORAR LOS APRENDIZAJES
					DOCENTES CAPACITADOS Y/O ACTUALIZADOS EN LAS ÁREAS DEL APRENDIZAJE PARA MEJORAR EL RENDIMIENTO ACADÉMICO DE LOS ESTUDIANTES DE EBR.	FORTALECIMIENTO DE CAPACIDADES DE LOS DOCENTES PARA REGULAR EL ÁMBITO DE LA UGEL JUNÍN.		AGR- ESPECIALISTAS DE EDUCACIÓN INICIAL, PRIMARIA Y SECUNDARIA Y DOCENTES	4.0	1.0	1.0	1.0	1.0	S/10.616.10	570.0	DOCENTES DE EDUCACIÓN INICIAL, PRIMARIA Y SECUNDARIA CON CAPACIDADES FORTALECIDAS.
					DIFUNDIR EN LOS ESTUDIANTES LA PARTICIPACIÓN EN LOS DIFERENTES CONCURSOS ACADÉMICOS.	CONCURSO DE MATEMÁTICA Y COMUNICACIÓN EN LAS UGEL DEL NIVEL PRIMARIA Y SECUNDARIA		AGR- ESPECIALISTAS DE EDUCACIÓN INICIAL, PRIMARIA Y SECUNDARIA Y DOCENTES	3.0	0.0	1.0	1.0	1.0	S/1.195.20	6317.0	ESTUDIANTES QUE PARTICIPAN ACTIVAMENTE EN EL CONCURSO DE MATEMÁTICA Y COMUNICACIÓN



Objetivos Estratégicos	Objetivos Específicos o Resultados del PEI de Cada U.O.		Objetivos Específicos del PEI de Cada DIRECCIÓN REGIONAL		Estrategias / Producto	Acciones Centrales, Presupuestarias que no Resultan en Productos (APNOP)	Programas Presupuestales	Unidades Orgánicas de	Número	Cronograma Actividades, Proyectos y Otras				Presupuesto	Indicador	
	Descripción	Peso Relativo (%)	Descripción	Peso Relativo (%)						I	II	III	IV		Meta Numérica	Unidad de Medida
Generales PEI-GRJ					DOCENTES CAPACES EN FORMULAR NUEVOS PROYECTOS DE INVESTIGACIÓN.	CAPACITACIÓN A DOCENTES EN FORMULACIÓN DE PROYECTOS PARA FENCYT	Actividades, Proyectos y Obras	AGR-ESPECIALISTAS DE EDUCACIÓN SECUNDARIA E INSTITUCIONES EDUCATIVAS	1.0	0.0	1.0	0.0	0.0	S/504.00	150.0	DOCENTES DEL ÁMBITO DE LA UGEL JUNIN EN LA FORMULACIÓN DE PROYECTOS PARA FENCYT
					INCENTIVAR LA CREATIVIDAD EN LA ELABORACIÓN DE PROYECTOS DE INVESTIGACIÓN.	DESARROLLO DE LA XXIV FENCYT 2014		AGR-ESPECIALISTAS DE EDUCACIÓN SECUNDARIA E INSTITUCIONES EDUCATIVAS.	1.0	0.0	1.0	0.0	0.0	S/433.00	22.0	INSTITUCIONES EDUCATIVAS QUE PARTICIPAN ACTIVAMENTE EN EL DESARROLLO DE LA FENCYT
					DIFUNDIR EN LOS ESTUDIANTES LA PARTICIPACIÓN EFECTIVA EN LOS DIFERENTES CONCURSOS ACADÉMICOS.	OLIMPIADA NACIONAL ESCOLAR DE MATEMÁTICA 2014		AGR-ESPECIALISTAS DE EDUCACIÓN Y DOCENTES.	2.0	0.0	0.0	1.0	1.0	S/110.00	22.0	INSTITUCIONES EDUCATIVAS QUE PARTICIPAN ACTIVAMENTE EN LA OLIMPIADA NACIONAL ESCOLAR DE MATEMÁTICA 2014.
					SENSIBILIZAR A LOS ESTUDIANTES EN EL HABITO DE LA LECTURA.	FESTIVAL DE LA LECTURA DEL NIVEL INICIAL PRIMARIA Y SECUNDARIA.		AGR-ESPECIALISTAS DE EDUCACIÓN INSTITUCIONES EDUCATIVAS	2.0	1.0	1.0	0.0	0.0	S/851.00	6317.0	ESTUDIANTES DE INICIAL, PRIMARIA Y SECUNDARIA QUE PARTICIPAN EN EL FESTIVAL DE LA LECTURA.
					DIFUNDIR EN LOS ESTUDIANTES LA PARTICIPACIÓN ACTIVA EN ACTIVIDADES ACADÉMICAS.	CONCURSO DE COMPRENSIÓN Y PRODUCCIÓN DE TEXTOS.		AGR-ESPECIALISTAS DE EDUCACIÓN Y DOCENTES	2.0	0.0	0.0	1.0	1.0	S/238.00	6317.0	ESTUDIANTES QUE PARTICIPAN EN EL CONCURSO DE COMPRENSIÓN Y PRODUCCIÓN DE TEXTOS
					FOMENTAR EL HABITO DE LA LECTURA EN LOS ESTUDIANTES.	PREMIO NACIONAL DE NARRATIVA Y ENSAYO "JOSE MARIA ARGUEDAS"		AGR-ESPECIALISTAS DE EDUCACIÓN Y DOCENTES	2.0	0.0	1.0	1.0	0.0	S/456.00	6317.0	ESTUDIANTES PARTICIPANTES QUE DEMUESTRAN SUS TALENTOS NARRATIVOS Y DE ENSAYO.
					FORTALECER A LOS DOCENTES EN EL USO DEL LAPTOP PARA MEJORAR LA ENSEÑANZA EN EL ESTUDIANTE	OLIMPIADA REGIONAL DE LECTURAS LITERARIAS		AGR-ESPECIALISTAS DE EDUCACIÓN Y DOCENTES	2.0	0.0	0.0	1.0	1.0	S/582.00		
						TALLER DE INTERCAMBIO DE EXPERIENCIAS EN EL USO DEL LAPTOP EN PRIMARIA Y SECUNDARIA.		AGR-ESPECIALISTAS DE EDUCACIÓN Y DOCENTES	3.0	0.0	1.0	1.0	1.0	S/521.00	200.0	INSTITUCIONES EDUCATIVAS QUE CUENTAN CON EQUIPOS TECNOLÓGICOS OPTIMOS
						MANTENIMIENTO Y REPARACIÓN DE EQUIPOS TECNOLÓGICOS DE LAS I.E.E. PRIMARIA Y SECUNDARIA INCORPORADAS A TECNOLOGÍAS EDUCATIVAS.		AGR-ESPECIALISTAS DE EDUCACIÓN Y DOCENTES	2.0	0.0	1.0	1.0	0.0	S/486.00	70.0	INSTITUCIONES EDUCATIVAS QUE CUENTAN CON EQUIPOS TECNOLÓGICOS OPTIMOS
					USAR EL SISTEMA DEL SIAGE ADECUADAMENTE Y CON EFICIENCIA	TALLER DEL USO DEL SIAGE EN EDUCACIÓN EN INSTITUCIONES EDUCATIVAS DEL NIVEL SECUNDARIA, PRIMARIA E INICIAL.		AGR-ESPECIALISTAS DE EDUCACIÓN Y DOCENTES	2.0	0.0	1.0	1.0	0.0	S/389.00	120.0	DIRECTORES CAPACITADOS EN EL MANEJO DEL SIAGE
					MODERNIZAR EL SERVICIO EDUCATIVO EN LAS I.E.E. EN EL ASPECTO PEDAGÓGICO Y ADMINISTRATIVO	TALLER A DOCENTES SOBRE USO DE LAS TIC EN EDUCACIÓN EN INSTITUCIONES EDUCATIVAS DE LOS TRES NIVELES		AGR-ESPECIALISTAS DE EDUCACIÓN Y DOCENTES	2.0	0.0	1.0	1.0	0.0	S/399.00	50.0	DOCENTES CAPACITADOS EN EL USO TIC
					GARANTIZAR EL BUEN DESEMPEÑO DE LOS DOCENTES EN LA PRODUCCIÓN TECNICA Y DESARROLLO INTEGRAL DE LOS ESTUDIANTES	FERIA TECNOLÓGICA DE AULAS DE INNOVACIÓN, CENTROS DE RECURSOS TECNOLÓGICOS Y LAPTOPS XO		AGR-ESPECIALISTAS DE EDUCACIÓN Y DOCENTES	3.0	0.0	1.0	1.0	1.0	S/604.00	79.0	INSTITUCIONES EDUCATIVAS QUE PARTICIPAN ACTIVAMENTE EN LA FERIA TECNOLÓGICA



Objetivos Estratégicos	Objetivos Específicos o Resultados del PEI de Cada U.O. de la SEDE		Objetivos Estratégicos Específicos del PEI de Cada DIRECCIÓN REGIONAL		Estrategias / Producto	Acciones Centrales, Asignaciones Presupuestarias que no Resultan en Productos (APNOP)	Programas Presupuestales	Unidades Orgánicas de	Número	Cronograma Actividades, Proyectos y Obras				Presupuesto	Indicador	
	Descripción	Peso Relativo (%)	Descripción	Peso Relativo (%)						I	II	III	IV		Meta Numérica	Unidad de Medida
Generales PEI-GRU						ACTUALIZACIÓN PEDAGÓGICA PARA LA APLICACIÓN DEL CURRÍCULO MODULAR Y LA EDUCACIÓN EN LA EDUCACIÓN TÉCNICO PRODUCTIVA		AGP-ESPECIALISTAS DE EDUCACIÓN Y DOCENTES	1.0	0.0	1.0	0.0	0.0	S/504.00	131.0	DOCENTES DE CETPROS ACTUALIZADOS EN LA APLICACIÓN DEL CURRÍCULO MODULAR
						JUEGOS FLORALES ESCOLARES NACIONALES 2014 Y JUEGOS DEPORTIVOS ESCOLARES NACIONALES 2014		AGP-RESPONSABLE DE ÁREA DE PELOU E INSTITUCIONES EDUCATIVAS	3.0	0.0	1.0	1.0	1.0	S/2.085.00	131.0	INSTITUCIONES EDUCATIVAS PARTICIPANTES EN LOS JUEGOS FLORALES Y DEPORTIVOS
						CONCURSO DE BANDAS ESCOLARES 2014		AGP-RESPONSABLE DE ÁREA DE PELOU E INSTITUCIONES EDUCATIVAS	1.0	0.0	0.0	0.0	1.0	S/571.00	5.0	INSTITUCIONES EDUCATIVAS DEL ÁMBITO DE LA UGEL-JUNIN QUE PARTICIPAN EN EL CONCURSO DE BANDAS
						CURSO TALLER DE FORTALECIMIENTO DE CAPACIDADES EN GESTIÓN Y LIDERAZGO PEDAGÓGICO PARA DIRECTORES DE LAS I.I.E.E.		DIRECCIÓN AGP AGI AGA ESPECIALISTAS	3.0	0.0	1.0	1.0	1.0	S/1.049.30	100.0	DIRECTORES CAPACITADOS EN GESTIÓN Y LIDERAZGO PEDAGÓGICO
						CAPACITACIÓN A ADMINISTRATIVOS DE LAS I.I.E.E. DE LOS NIVELES DE EDUCACIÓN INICIAL, PRIMARIA Y SECUNDARIA		DIRECCIÓN JAGP ESPECIALISTAS	3.0	0.0	1.0	1.0	1.0	S/604.00	60.0	ADMINISTRATIVOS DE LOS TRES NIVELES CAPACITADOS
						CAPACITACIÓN AL PERSONAL DE LA SEDE UGEL JUNIN		DIRECCIÓN JAGP -JAGI- JAGA	2.0	0.0	1.0	1.0	0.0	S/786.00	30.0	PERSONAL ADMINISTRATIVO DE LA SEDE DE LA UGEL JUNIN CAPACITADOS
						MONITOREO A DIRECTORES Y ADMINISTRATIVOS DE LAS I.I.E.E.		DIRECCIÓN JAGP- ESPECIALISTAS/JAGI/JAGA	4.0	1.0	1.0	1.0	1.0	S/1.786.00	120.0	DIRECTORES Y ADMINISTRATIVOS MONITOREADOS
						TALLER DE ACTUALIZACIÓN EN TUTORIA Y ORIENTACIÓN EDUCATIVA DOCENTES DEL NIVEL DE EDUCACIÓN INICIAL, PRIMARIA Y SECUNDARIA		DIRECCIÓN -AGP- ESPECIALISTAS EN EDUCACIÓN	1.0	0.0	1.0	0.0	0.0	S/634.00	540.0	DOCENTES DE LOS NIVELES DE EDUCACIÓN INICIAL, PRIMARIA Y SECUNDARIA ACTUALIZADOS ADECUADAMENTE EN TUTORIA
						500001 PLANEAMIENTO Y PRESUPUESTO		DIR/AGI/ADM/ESP/PLAN/PP/FF	12.0	3.0	3.0	3.0	3.0	S/70.745.00	100.0	% DE ACTIVIDADES CUMPLIDAS OPORTUNAMENTE
						CAPACITACIÓN DE LOS MIEMBROS DE CODIPAF Y COMITÉ DE LAS I.I.E.E. SOBRE SUS FUNCIONES Y COMPETENCIAS		DIR/AGI/ADM/ESP PLAN/PP/FF	1.0	0.0	1.0	0.0	0.0	S/100.00	200.0	MIEMBROS DE CODIPAF Y COMITÉ DE LAS I.I.E.E. CAPACITADOS OPORTUNAMENTE EN SUS FUNCIONES
						CAPACITACIÓN A DIRECTORES SOBRE IMPLEMENTACIÓN Y ARTICULACIÓN DE LOS DOCUMENTOS DE GESTIÓN PEI, PAT Y PL		DIR/AGI/ADM/ESP RAC	1.0	0.0	0.0	0.0	1.0	S/100.00	202.0	DIRECTORES CAPACITADOS SOBRE EL USO Y EJECUCIÓN DE LOS DOCUMENTOS DE GESTIÓN



Objetivos Estratégicos	Objetivos Específicos o Resultados del PEI de Cada U.O. de la SEDE		Objetivos Estratégicos Específicos del PEI de Cada DIRECCIÓN REGIONAL		Estrategias / Producto	Acciones Centrales, Asignaciones Presupuestarias que no Resultan en Productos (APNOP)	Programas Presupuestales	Unidades Orgánicas de	Número	Cronograma Actividades, Proyectos y Obras				Presupuesto	Indicador	
	Descripción	Peso Relativo (%)	Descripción	Peso Relativo (%)						I	II	III	IV		Meta Numérica	Unidad de Medida
Generales PEI-GRJ						CAPACITACIÓN A DIRECTORES DE LAS I.E.E., SOBRE ESTADÍSTICA ONLINE CENSO 2015	DIR/AGI/ADMESP ESTADIST/DIRECTORES I.E.E.		1.0	0.0	1.0	0.0	0.0	S/100.00	282.0	DIRECTORES DE I.E.E. CAPACITADOS EN EL LLEVADO DE CÉDULAS ESTADÍSTICAS 2015
					VERIFICAR EL TRABAJO PEDAGÓGICO DE LOS DOCENTES	SUPERVISIÓN Y MONITOREO A DIRECTORES DE EBR PARA EL MANEJO ADECUADO DE LOS DOCUMENTOS DE GESTIÓN	DIR/AGI/ADMESP RAC/PPFF		9.0	0.0	3.0	3.0	3.0	S/2,300.00	3.0	DOCUMENTOS ACTUALIZADOS Y APROBADOS
					MEJORAR LA CALIDAD DE SERVICIOS PARA ELEVAR LA CALIDAD EDUCATIVA	REVISIÓN Y ACTUALIZACIÓN DE DOCUMENTOS DEL GESTOR DE LA UGEL CONCEPCION M.O.F. PAT Y RI	DIR/AGI/ADMESP RAC		3.0	0.0	3.0	0.0	0.0	S/100.00	3.0	DOCUMENTOS ACTUALIZADOS Y APROBADOS
						CAPACITACIÓN A DIRECTORES SOBRE EL PROCESO DE SIMPLIFICACIÓN ADMINISTRATIVA Y ELABORACIÓN DEL IMPRO DE LAS I.E.E.	DIR/AGI/ADMESP RAC/DIRECT I.E.E.		1.0	0.0	1.0	0.0	0.0	S/100.00	200.0	DIRECTORES DE EBR, CAPACITADOS EN SIMPLIFICACIÓN ADMINISTRATIVA Y ELABORACIÓN DEL IMPRO
						ELABORACIÓN, MONITOREO Y EVALUACIÓN DEL POI DE LA UGEL CONCEPCION	DIR/AGI/ADMESP PLAN		8.0	2.0	2.0	2.0	2.0	S/84.00	100.0	% DE EVALUACIÓN DEL POI ENTREGADO OPORTUNAMENTE
						ELABORACIÓN DE EXPEDIENTES TÉCNICOS PARA LA GENERACIÓN DE PLANES Y PROGRAMAS DE EVALUACIÓN DE COBERTURA DE EDUCACIÓN INICIAL DEL ÁMBITO DE LA UGEL CONCEPCION	DIR/AGI/ADMESP PLAN/TLAC /PPFF/GOB MUNICIPALES		1.0	0.0	0.0	0.0	1.0	S/60.00	20.0	EXPEDIENTES TÉCNICOS EVALUADOS
						CONSOLIDACIÓN Y PRESENTACIÓN DE INFORMES SOBRE: CONTROL DE ASISTENCIA DE DOCENTES Y ALUMNOS DEL TERCER Y QUINTO GRADO DE EDUCACIÓN PRIMARIA, CONTROL DE HORAS EFECTIVAS Y LECTIVAS DE LAS I.E.E. DEL ÁMBITO DE LA UGEL CONCEPCION	DIR/AGI/ADMESP PLAN/I.E.E.		9.0	3.0	0.0	3.0	3.0	S/100.00	100.0	% DE ENTREGA OPORTUNA DE LOS DOCUMENTOS PARA SU SISTEMATIZACIÓN
						DESARROLLO DE LA GESTIÓN DEL ÁREA DE GESTIÓN INSTITUCIONAL	DIR/AGI/ADMESP PLAN/ESP RAC/ESP EST.		12.0	3.0	3.0	3.0	3.0	S/2,000.00	100.0	% DE ACTIVIDADES DE AGI CUMPLIDAS OPORTUNAMENTE
					3699999 SIN PRODUCTO	5000002 CONDUCCIÓN Y ORIENTACIÓN SUPERIOR	DIR/AGI/ADMESP INICIAL/PPFF/GOB. LOCAL		12.0	3.0	3.0	3.0	3.0	S/382,570.00	100.0	% DE ACTIVIDADES CUMPLIDAS OPORTUNAMENTE
					CONVOCATORIA A CONSTITUCIÓN DE COMISIONES EDUCATIVAS DEL NIVEL INICIAL A LAS DISTINTAS ACTIVIDADES POR ANIVERSARIO DE LA EDUCACIÓN INICIAL	CELEBRACIÓN DEL 84º ANIVERSARIO DE LA EDUCACIÓN INICIAL	DIR/AGI/ADMESP INICIAL/PPFF/GOB. LOCAL		1.0	0.0	1.0	0.0	0.0	S/330.00	56.0	I.E.E. DEL NIVEL INICIAL PARTICIPANTES POR EL ANIVERSARIO DE LA EDUCACIÓN INICIAL
					PARTICIPACIÓN ACTIVA DE TODAS LAS REDES EDUCATIVAS DEL NIVEL INICIAL	CELEBRACIÓN DEL XI FESTIVAL DE TEATRO "EL RETORNO"	DIR/ADMAG/ESP INC/REDES EDUC/PPFF/GOB. LOCAL		1.0	0.0	0.0	1.0	0.0	S/300.00	100.0	% DE I.E.E. DEL NIVEL INICIAL Y PROMUEVE PARTICIPACIÓN ACTUANTE EN EL EVENTO



Objetivos Estratégicos	Objetivos Específicos o Resultados del PEI de Cada U.O. de la SEDE		Objetivos Estratégicos Específicos del PEI de Cada DIRECCIÓN REGIONAL		Estrategias / Producto	Acciones Centrales, Asignaciones Presupuestarias que no Resultan en Productos (PNOP)	Programas Presupuestales	Unidades Orgánicas de	Número	Cronograma Actividades, Proyectos y Obras				Presupuesto	Indicador	
	Descripción	Peso Relativo (%)	Descripción	Peso Relativo (%)						I	II	III	IV		Meta Numérica	Unidad de Medida
Generales PEI-GRJ								COORDINACIÓN	1.0	0.0	0.0	0.0	1.0	\$250.00	60.0	IEE PARTICIPAN EN LAS DIFERENTES ACTIVIDADES DE LA CELEBRACIÓN DE LA SEMANA DEL NIÑO
	1.4	0.0	CONSERVACIÓN Y APROVECHAMIENTO SOSTENIBLE DE LOS RECURSOS NATURALES	0.0	CAPACITACIÓN Y SENSIBILIZACIÓN PARA LA CONSERVACIÓN Y APROVECHAMIENTO SOSTENIBLE DE LOS RECURSOS NATURALES	CELEBRACIÓN DE LA SEMANA DE LOS DERECHOS DEL NIÑO	FORMACIÓN DE DOCENTES PROMOTORES AMBIENTALES Y DIRECTORES	DIR-AGI-AGP-AGA-IEE	0.0	0.0	0.0	0.0	0.0	\$0.00	0.0	DIRECTORES Y PROMOTORES CAPACITADOS CON ENFOQUE AMBIENTAL
							DESARROLLO DE MÓDULOS DEMOSTRATIVOS	DIR-AGI-AGP-AGA-IEE	0.0	0.0	0.0	0.0	0.0	\$0.00	0.0	MÓDULOS INSTALADOS DE PLANTACIÓN DEMOSTRATIVO Y SEGUIMIENTO EN IEE BENEFICIARIAS
							TRANSFERENCIA DE CONOCIMIENTO DE LOS NIVELES INICIAL, PRIMARIA Y SECUNDARIA, ASESORAMIENTO Y ACOMPAÑAMIENTO A DOCENTES Y PROMOTORES AMBIENTALES	DIR-AGI-AGP-AGA-IEE	0.0	0.0	0.0	0.0	0.0	\$0.00	0.0	PROMOTORES Y ESTUDIANTES CONCENTRADOS EN TEMAS AMBIENTALES
							DESARROLLO DE PLANES DE ECONEGOCIOS Y CONCURSO DE ECONEGOCIOS ESCOLARES	DIR-AGI-AGP-AGA-IEE	0.0	0.0	0.0	0.0	0.0	\$0.00	0.0	PLANES DE ECONEGOCIO IMPLEMENTADOS EN LA UGEL SATIPO, PICHINAKI, PANGOA, CHANCHAMAYO Y RIO TAMBÓ
							IV CONGRESO INTER REGIONAL DE EDUCACIÓN AMBIENTAL	DIR-AGI-AGP-AGA-IEE	0.0	0.0	0.0	0.0	0.0	\$0.00	0.0	DOCENTES PROMOTORES DE LAS IEE PRIORIZADOS DE LAS CINCO UGELS
							II ENCUENTRO DE BRIGADISTAS AMBIENTALES	DIR-AGI-AGP-AGA-IEE	0.0	0.0	0.0	0.0	0.0	\$0.00	0.0	ESTUDIANTES CONCENTRADOS PARA CUIDAR EL MEDIO AMBIENTE
							INTERCAMBIO DE EXPERIENCIAS AMBIENTALES	DIR-AGI-AGP-AGA-IEE	0.0	0.0	0.0	0.0	0.0	\$0.00	0.0	PASANTÍAS
							EDICIÓN Y DIFUSIÓN DE PROGRAMAS RADIALES CON TEMAS AMBIENTALES	DIR-AGI-AGP-AGA-IEE	0.0	0.0	0.0	0.0	0.0	\$0.00	0.0	SENSIBILIZAR A LA Población MEDIANTE LA INFORMACIÓN EMITIDA EN EL ESPACIO TELEVISIVO
							COMPLEMENTACIÓN DEL EQUIPO TÉCNICO	DIR-AGI-AGP-AGA-IEE	0.0	0.0	0.0	0.0	0.0	\$0.00	0.0	PROFESIONALES DONOS PARA EL CUMPLIMIENTO DEL POA OPORTUNAMENTE OPORTUNAS
							MESAS DE TRABAJO TÉCNICO Y CONFORMACIÓN AMBIENTAL DE LOS MIEMBROS DEL COMITÉ AMBIENTAL	DIR-AGI-AGP-AGA-IEE	0.0	0.0	0.0	0.0	0.0	\$0.00	0.0	CUENTAR CON LOS PROFESIONALES DONOS PARA CUMPLIR LAS ACTIVIDADES OPORTUNAS
	ELEVAR EL NIVEL DE LOGROS DE APRENDIZAJE DE LOS ESTUDIANTES DEL NIVEL DE EDUCACIÓN PRIMARIA	15.0		0.0	CONTRIBUIR EN EL FORTALECIMIENTO DE CAPACIDADES EN LA FORMACIÓN INTEGRAL DE LOS EDUCANDOS	TALLER SOBRE LA DIVERSIFICACIÓN CURRICULAR, USO DE LAPTOP Y ROBOTICA EDUCATIVA A DOCENTES DEL NIVEL DE EDUCACIÓN PRIMARIA	DIRECC/ADMAGP/ESP PRIM/IEE	1.0	0.0	0.0	0.0	0.0	0.0	\$3000.00	300.0	DOCENTES CAPACITADOS EN ESTRATEGIAS METODOLÓGICAS
						CONCURSO DE ESCUELAS SECURAS, LIMPIAS Y SALUDABLES			1.0	0.0	0.0	0.0	0.0	\$150.00	134.0	IEE IDENTIFICADAS CON BUENA ORGANIZACIÓN Y AMBIENTACIÓN ESCOLAR
						FESTIVAL DE LA LECTURA			1.0	0.0	0.0	0.0	1.0	\$134.00	134.0	IEE DEL NIVEL PRIMARIO CONOCEDORAS DE LAS DIFERENTES TÉCNICAS DE LECTURA



Objetivos Estratégicos	Objetivos Específicos o Resultados del PEI de Cada U.O. de la SEDE		Objetivos Estratégicos Específicos del PEI de Cada DIRECCIÓN REGIONAL		Estrategias / Producto	Acciones Centrales, Asignaciones Presupuestarias que no Resultan en Productos (APNOP)	Programas Presupuestales	Unidades Orgánicas de	Número	Cronograma Actividades, Proyectos y Obras				Presupuesto	Indicador
	Descripción	Peso Relativo (%)	Descripción	Peso Relativo (%)						I	II	III	IV		
1.4	MEJORAR EL RENDIMIENTO ACADÉMICO DE LOS ESTUDIANTES DE EDUCACIÓN SECUNDARIA DE EBR.	15.0		0.0	ACTIVIDADES TEATRALES GARANTIZAR EL DESARROLLO Y LOGRO DE LOS OBJETIVOS DE LOS DOCENTES DEL NIVEL SECUNDARIA DE EBR.	TALLER DE CAPACITACIÓN A DOCENTES DEL AULA DE INNOVACIÓN PEDAGÓGICA SOBRE EL USO DE LAS TIC'S	DIR/ADMAGP/ESP SEC/EE	1.0	0.0	1.0	0.0	0.0	0.0	S/350.00	DOCENTES CAPACITADOS EN EL USO DE LAS TIC'S
					AMPLIAR EL DESARROLLO Y LOGRO DE OBJETIVOS EN EL NIVEL SECUNDARIO CON PARTICIPACIÓN ACTIVA DE LOS DOCENTES DE LAS INSTITUCIONES EDUCATIVAS	REALIZACIÓN DE LOS SIGUIENTES CONCURSOS: 1. CULTURA REGIONAL DE LECTURAS 2. XXIII CONCURSO REGIONAL DE COMPRENSIÓN LECTORA Y PRODUCCIÓN DE TEXTOS. 3. PREMIO NACIONAL DE NARRATIVA Y ENSAYO "JOSE MARIA ARGUEDAS" 2015	DIR/ADMAGP/ESP SEC/EE /PPFF	3.0	0.0	0.0	2.0	1.0		S/200.00	IEE DEL NIVEL SECUNDARIO PARTICIPAN Y DEMUESTRAN APTITUDES LITERARIAS
					ESTUDIANTES DE LOS DIFERENTES AÑOS DEL NIVEL SECUNDARIO PARTICIPAN DEL CONCURSO ORGANIZADO POR LA ONEM	CONCURSO DE PERIÓDICOS MURALES	DIR/ADMAGP/ESP SEC/EE/PPFF	1.0	0.0	0.0	0.0	1.0		S/200.00	IEE DEMUESTRAN CAPACIDAD ELABORANDO VARIOS PERIÓDICOS MURALES
					ESTUDIANTES QUE PARTICIPAN Y DESARROLLAN SUS CAPACIDADES HISTÓRICAS	XI OLIMPIADA NACIONAL ESCOLAR DE MATEMÁTICA (ONEM) 2015	MNEDUC/DIR/ADMAGP/ESP SEC/EE/PPFF	1.0	0.0	0.0	0.0	1.0		S/200.00	IEE DEMUESTRAN SUS CONOCIMIENTOS Y PARTICIPAN EN LA ONEM 2015
					ESTUDIANTES QUE PARTICIPAN Y DESARROLLAN SUS CAPACIDADES HISTÓRICAS	FESTIVAL DE TEATRO ESCOLAR "LUPAC AMARU" 2015	DIR/ADMAGP/ESP SEC/EE/PPFF	1.0	0.0	0.0	1.0	0.0		S/200.00	IEE PARTICIPAN ACTIVAMENTE EN EL FESTA 2015
					ORGANIZAR EL DESARROLLO Y LOGRO DE LOS OBJETIVOS DEL NIVEL SECUNDARIO	CAPACITACIÓN PARA DOCENTES Tutores RESPONSABLES DEL TOE DE LAS INSTITUCIONES EDUCATIVAS	DIR/ADMAGP/ESP SEC/EE/PPFF	1.0	0.0	0.0	1.0	0.0		S/200.00	DOCENTES RESPONSABLES DEL TOE DEBIDAMENTE CAPACITADOS EN EL TEMA TUTORIAL
					PARTICIPACIÓN ACTIVA DE LOS ESTUDIANTES EN LAS DIFERENTES DISCIPLINAS DEPORTIVAS	JUEGOS DEPORTIVOS ESCOLARES NACIONALES 2015	DIR/ADMAGP/ESP SEC/EE/PPFF	1.0	0.0	0.0	1.0	0.0		S/200.00	IEE DE LOS NIVELES PRIMARIA Y SECUNDARIA PARTICIPAN EN LOS JUEGOS DEPORTIVOS 2015
						JUEGOS FLORALES ESCOLARES Y MAGISTERIALES 2015	DIR/ADMAGP/ESP SEC/EE/PPFF	2.0	0.0	0.0	1.0	1.0		S/300.00	IEE PARTICIPAN EN LAS DIFERENTES ACTIVIDADES DEPORTIVAS DEMOSTRANDO TALENTO
						EJECUCIÓN DE LA 1RA Y 2DA ETAPA DEL CONCURSO DE BANDAS ESCOLARES 2015	DIR/AGP/ESP SEC/EE/PPFF	2.0	0.0	1.0	1.0	0.0		S/300.00	IEE PARTICIPAN ACTIVAMENTE EN EL CONCURSO DE BANDAS ESCOLARES
					PARTICIPACIÓN ACTIVA DE LOS DOCENTES DE LAS DIFERENTES INSTITUCIONES EDUCATIVAS	JUEGOS DEPORTIVOS MAGISTERIALES 2015	DIR/AGP/ESP SEC/EE/PPFF	2.0	0.0	0.0	1.0	1.0		S/300.00	% DE IEE QUE PARTICIPAN ACTIVAMENTE EN LOS JUEGOS DEPORTIVOS MAGISTERIALES
	AMPLIAR LA COBERTURA DE ATENCIÓN A LAS NIÑAS DEL NIVEL INICIAL ELEVANDO EL NIVEL DE LOGRO DE LOS APRENDIZAJES DE LOS ESTUDIANTES DEL NIVEL PRIMARIA.	15.0		0.0	DIFUSIÓN OPORTUNA DE LAS NORMAS PARA LA MATRÍCULA	CAMPAÑA PARA EL BUEN INICIO DEL AÑO ESCOLAR	DIR/ADMAGP/ESP INIC/ESP PRIM/ESP SEC/EE/PPFF/COB LOC.	1.0	1.0	0.0	0.0	0.0		S/200.00	DISTRITOS SENSIBILIZADOS PARA LA MATRÍCULA OPORTUNA



Objetivos Estratégicos	Objetivos Específicos o Resultados del PEI de la SEDE		Objetivos Estratégicos Específicos del PEI de Cada DIRECCIÓN REGIONAL		Estrategias / Producto	Acciones Centrales, Asignaciones Presupuestarias que no Resultan en Productos (APNOP)	Programas Presupuestales	Unidades Orgánicas de	Número	Cronograma Actividades, Proyectos y Obras				Presupuesto	Indicador	
	Descripción	Peso Relativo (%)	Descripción	Peso Relativo (%)						I	II	III	IV		Meta Numérica	Unidad de Medida
Generales PEI-GRU	MEJORAR EL RENDIMIENTO ACADÉMICO DE LOS ESTUDIANTES DE EDUCACIÓN SECUNDARIA DE EBR.				MOVILIZACIÓN PARA EL INICIO DEL AÑO ESCOLAR SEGÚN NORMAS Y DIRECTIVAS VIGENTES	MOVILIZACIÓN PARA EL BUEN INICIO DE CLASES		DIR/AGP/ESP INIC/ESP PRIM/ESP SEC./PPFF/GOB. LOC.	1.0	1.0	0.0	0.0	0.0	S/200.00	217.0	LEE CON ESTUDIANTES EN AULAS AL INICIO DEL AÑO ESCOLAR 2015
					FORTALECER EL DESEMPEÑO DOCENTE PARA ELEVAR LA CALIDAD EDUCATIVA	JORNADA DE CAPACITACIÓN Y ACTUALIZACIÓN PARA DIRECTORES Y DOCENTES SOBRE LINEAMIENTOS PEDAGÓGICOS		DIR/ADM/AGP/ESP IN/ESP PRIM/ESP SEC/II/EE /PPFF/GOB. LOC.	1.0	0.0	1.0	0.0	0.0	S/350.00	350.0	DIRECTORES Y DOCENTES DE LOS 3 NIVELES CAPACITADOS EN EL MANEJO DE LA PROGRAMACIÓN CURRICULAR Y RUTAS DE APRENDIZAJE
					ORIENTAR Y OPTIMIZAR EL PROCESO DE PRESENCIA Y APRENDIZAJE DE LOS ESTUDIANTES	EVALUACIÓN, REESTRUCTURACIÓN E IMPLEMENTACIÓN DE LAS REDES EDUCATIVAS EN LOS 3 NIVELES		DIR/AGP/ESP INIC/ESP PRIM/ESP SEC/PPFF	1.0	0.0	1.0	0.0	0.0	S/150.00	100.0	% DE REDES EDUCATIVAS DE LOS NIVELES DE INICIAL, PRIMARIA Y SECUNDARIA, ASESORADOS Y FORTALECIDOS
					CONTRIBUIR EN EL FORTALECIMIENTO DE CAPACIDADES EN LA FORMACIÓN INTEGRAL DE LOS EDUCANDOS	CELEBRACIÓN DEL DÍA DEL LOGRO EN LAS INSTITUCIONES EDUCATIVAS DEL ÁMBITO JURISDICCIONAL		DIR/ADM/AGP/ESP IN/ESP PRIM/ESP SEC/II/EE /PPFF/GOB. LOC.	2.0	0.0	0.0	1.0	1.0	S/300.00	220.0	LEE, QUE PRESENTAN RESULTADOS PEDAGÓGICOS EN EL DÍA DEL LOGRO
					AVANZAR EN EL FORTALECIMIENTO DE CAPACIDADES EN LA FORMACIÓN INTEGRAL DE LOS EDUCANDOS	XV FERIA ESCOLAR NACIONAL DE CIENCIA, TECNOLOGÍA Y AMBIENTE 2015		DIR/ADM/AGP/ESP IN/ESP PRIM/ESP SEC/II/EE /PPFF/GOB. LOC.	1.0	0.0	0.0	1.0	0.0	S/300.00	220.0	LEE PARTICIPAN ACTIVAMENTE EN LA FERIA 2015
						FERIA REGIONAL TECNOLÓGICA DEL ÁREA DE EDUCACIÓN PARA EL TRABAJO Y TIC'S		DIR/ADM/AGP/ESP SEC/II/EE /PPFF/GOB. LOC.	2.0	0.0	0.0	1.0	1.0	S/300.00	40.0	LEE DEMUESTRAN EL AVANCE TECNOLÓGICO ALCANZADO POR SUS ESTUDIANTES
						TALLER DE CAPACITACIÓN Y ASESORAMIENTO A LOS RESPONSABLES DEL SIAGE DE LAS I.EE. DEL ÁMBITO JURISDICCIONAL DE LA UGEL CONCEPCIÓN		DIR/ADM/AGP/ESP EST/II/EE	2.0	0.0	1.0	0.0	1.0	S/300.00	222.0	DIRECTORES Y/O RESPONSABLES DEL SIAGE ASESORADOS Y CAPACITADOS EN EL MANEJO
						SUPERVISIÓN, MONITOREO Y ASESORAMIENTO PEDAGÓGICO A DIRECTORES Y DOCENTES DE I.EE. NO FOCALIZADOS		DIR/ADM/AGP/ESP IN/ESP PRIM/ESP SEC/II/EE /PPFF/GOB. LO	9.0	0.0	3.0	3.0	3.0	S/9,000.00	100.0	% DE I.EE. SUPERVISADOS Y MONITOREADOS EN EL ASPECTO PEDAGÓGICO
					CONTRIBUIR EN EL FORTALECIMIENTO DE CAPACIDADES EN LA FORMACIÓN INTEGRAL DE LOS EDUCANDOS	DESARROLLO DE LA GESTIÓN DEL ÁREA DE GESTIÓN PEDAGÓGICA		DIR/ADM/AGP	12.0	3.0	3.0	3.0	3.0	S/8,028.00	100.0	% DE ACCIONES CUMPLIDAS OPORTUNAMENTE
						DESARROLLO DE LA GESTIÓN DE SECRETARÍA DE DIRECCIÓN DE LA SEDE INSTITUCIONAL		DIR/ADM/SECRET. DIRECC	12.0	3.0	3.0	3.0	3.0	S/4,000.00	100.0	% DE ACTIVIDADES CUMPLIDAS OPORTUNAMENTE POR SECRETARÍA DE DIRECCIÓN
						5000003 GESTIÓN ADMINISTRATIVA		DIR/ADM/AGP/AGI	12.0	3.0	3.0	3.0	3.0	S/246,577.00	100.0	% DE ACTIVIDADES EJECUTADAS



Objetivos Estratégicos	Objetivos Específicos o Resultados del PEI de Cada U.O. de la SEDE		Objetivos Estratégicos Específicos del PEI de Cada DIRECCIÓN REGIONAL		Estrategias / Producto	Acciones Centrales, Asignaciones Presupuestarias que no Resultan en Productos (APNOP)	Programas Presupuestales	Unidades Orgánicas de	Número	Cronograma Actividades, Proyectos y Obras				Presupuesto	Indicador																																																
	Descripción	Peso Relativo (%)	Descripción	Peso Relativo (%)						I	II	III	IV		PIA / PIM	Meta Numérica	Unidad de Medida																																														
1.4	LOGRAR UNA GESTIÓN CON EFICACIA Y EFICIENCIA EN LA REGIÓN JUNÍN	SOCIEDAD EDUCADORA PARA EL DESARROLLO DE LOS PROGRAMAS EDUCATIVOS EN COORDINACIÓN CON LOS ÓRGANOS DESCONCENTRADOS DE LA REGIÓN JUNÍN	0.0	0.0	FORTALECER LAS CAPACIDADES DE LOS DOCENTES EN GESTIÓN INSTITUCIONAL	ACTUALIZACIÓN Y CAPACITACIÓN A DIRECTORES DE LAS INSTITUCIONES EDUCATIVAS PÚBLICAS SOBRE LAS FUNCIONES QUE CUMPLEN LOS MIEMBROS DE CONEY APAFA	TALLER PARA DIRECTORES SOBRE LECTIVAS	JAGH-PLANIFICACIÓN Y DIRECTORES DE INSTITUCIONES EDUCATIVAS	1.0	0.0	1.0	0.0	0.0	S/144.80	131.0	DIRECTORES DE LAS IEE DE LOS TRES NIVELES ACTUALIZADOS EN CUANTO A LAS FUNCIONES DE CONEY APAFA																																															
										3000096 SIN PRODUCTO	5000981 DESARROLLO DE LA EDUCACIÓN LABORAL Y TÉCNICA	DIR/AGP/AGAE/SP.	12.0				3.0	3.0	3.0	3.0	S/73 958.00	100.0	% DE ACTIVIDADES CUMPLIDAS OPORTUNAMENTE																																								
																	DIR/AGP/AGAE/SP.	12.0	3.0	3.0				3.0	3.0	S/73 958.00	100.0	% DE ACTIVIDADES CUMPLIDAS OPORTUNAMENTE																																			
																			DIR/AGP/AGAE/SP.	12.0				3.0	3.0				3.0	3.0	S/73 958.00	100.0	% DE ACTIVIDADES CUMPLIDAS OPORTUNAMENTE																														
																								DIR/AGP/AGAE/SP.	12.0				3.0	3.0				3.0	3.0	S/73 958.00	100.0	% DE ACTIVIDADES CUMPLIDAS OPORTUNAMENTE																									
																													DIR/AGP/AGAE/SP.	12.0				3.0	3.0				3.0	3.0	S/73 958.00	100.0	% DE ACTIVIDADES CUMPLIDAS OPORTUNAMENTE																				
																																		DIR/AGP/AGAE/SP.	12.0				3.0	3.0				3.0	3.0	S/73 958.00	100.0	% DE ACTIVIDADES CUMPLIDAS OPORTUNAMENTE															
																																							DIR/AGP/AGAE/SP.	12.0				3.0	3.0				3.0	3.0	S/73 958.00	100.0	% DE ACTIVIDADES CUMPLIDAS OPORTUNAMENTE										
																																												DIR/AGP/AGAE/SP.	12.0				3.0	3.0				3.0	3.0	S/73 958.00	100.0	% DE ACTIVIDADES CUMPLIDAS OPORTUNAMENTE					
																																																	DIR/AGP/AGAE/SP.	12.0				3.0	3.0				3.0	3.0	S/73 958.00	100.0	% DE ACTIVIDADES CUMPLIDAS OPORTUNAMENTE
1.4	MEJORAR LOS LOGROS DE APRENDIZAJE DE LOS ESTUDIANTES DE EBR DE IEE PP.	0.0	0.0	0.0	3000385: IEE CON CONDICIONES PARA EL CUMPLIMIENTO DE HORAS LECTIVAS NORMADAS.	5003107: CONTRATACIÓN OPORTUNA Y PAGO DE PERSONAL DE LAS IEE DE I CICLO DE EBR.	AGP/AGI, ADMINIST. DIRECC. IEE	12.0	3.0	3.0	3.0	3.0	S/8 989 979.00	140.0	IEE QUE CUENTAN CON CONTRATACIÓN OPORTUNA Y PAGO DE PERSONAL DE I CICLO DE EBR.																																																
									5003109: CONTRATACIÓN OPORTUNA Y PAGO DE PERSONAL DE LAS IEE DE I CICLO DE EBR.	AGI, AGP, ADMINIST. DIRECCIÓN	12.0	3.0				3.0	3.0	3.0	S/27 340 439.00	103.0	IEE QUE CUENTAN CON CONTRATACIÓN OPORTUNA Y PAGO DE PERSONAL DE EDUCACIÓN SECUNDARIA - EBR.																																										
												5003110: LOCALES ESCOLARES DE IEE DE I CICLO DE EBR CON CONDICIONES ADECUADAS PARA SU FUNCIONAMIENTO				AGI, AGP ADMINIST. DIRECC.	12.0	3.0				3.0	3.0	3.0	S/432 326.00	140.0	LOCALES ESCOLARES CON CONDICIONES ADECUADAS PARA SU FUNCIONAMIENTO DEL I CICLO DE EBR.																																				
																		5003112: LOCALES ESCOLARES DE IEE DE SECUNDARIA CON CONDICIONES ADECUADAS PARA SU FUNCIONAMIENTO.				AGI/AGP ADMINIST./DIRECC.	12.0	3.0				3.0	3.0	3.0	S/212 266.00	103.0	LOCALES ESCOLARES CON CONDICIONES ADECUADAS PARA SU FUNCIONAMIENTO DE NIVEL SECUNDARIO - EBR																														
																								5003108: CONTRATACIÓN OPORTUNA Y PAGO DE PERSONAL DE LAS IEE DE EDUCACIÓN PRIMARIA.				AGI/AGP ADMINIST./DIRECC.	12.0	3.0				3.0	3.0	3.0	S/29 687 466.00	318.0	IEE QUE CUENTAN CON CONTRATACIÓN OPORTUNA Y PAGO DE PERSONAL DE EDUCACIÓN PRIMARIA - EBR																								
																														5003111: LOCALES ESCOLARES DE IEE DE PRIMARIA CON CONDICIONES ADECUADAS PARA SU FUNCIONAMIENTO.				AGI/AGP ADMINIST./DIRECC.	12.0	3.0				3.0	3.0	3.0	S/25 315.00	318.0	LOCALES ESCOLARES CON CONDICIONES ADECUADAS PARA SU FUNCIONAMIENTO DE NIVEL PRIMARIO - EBR.																		
																																				5000276: GESTIÓN DEL PROGRAMA				AGI/AGP ADMINIST./DIRECC.	0.0	0.0				0.0	0.0	0.0	S/0.00	0.0	ACTIVIDADES CUMPLIDAS												
																																										5000276: GESTIÓN DEL PROGRAMA				AGI/AGP ADMINIST./DIRECC.	0.0	0.0				0.0	0.0	0.0	S/0.00	0.0	ACTIVIDADES CUMPLIDAS						
																																																5000276: GESTIÓN DEL PROGRAMA				AGI/AGP ADMINIST./DIRECC.	0.0	0.0				0.0	0.0	0.0	S/0.00	0.0	ACTIVIDADES CUMPLIDAS
																																																						5000276: GESTIÓN DEL PROGRAMA				AGI/AGP ADMINIST./DIRECC.	0.0	0.0			

Objetivos Estratégicos	Objetivos Específicos o Resultados del PEI de Cada U.O. de la SEDE		Objetivos Estratégicos Específicos del PEI de Cada DIRECCIÓN REGIONAL SECTORIAL		Estrategias / Producto	Acciones Centrales, Asignaciones Presupuestarias que no Resultan en Productos (APNOP)	Programas Presupuestales	Unidades Orgánicas de	Número	Cronograma Actividades, Proyectos y Obras				Presupuesto		Indicador	
	Descripción	Peso Relativo (%)	Descripción	Peso Relativo (%)						I	II	III	IV	PIA / PIM	Meta Numérica	Unidad de Medida	
Generales PELGRJ					3000001: ACCIONES COMUNES		5000276: GESTIÓN DEL PROGRAMA	Coordinación	0.0	0.0	0.0	0.0	0.0	\$0.00	0.0	ACTIVIDADES CUMPLIDAS	
					3000001: ACCIONES COMUNES		5000276: GESTIÓN DEL PROGRAMA		0.0	0.0	0.0	0.0	0.0	\$0.00	0.0	ACTIVIDADES CUMPLIDAS	
					3000385: I.EE. CON CONDICIONES PARA EL CUMPLIMIENTO DE HORAS LECTIVAS NORMADAS		5003107: CONTRATACIÓN OPORTUNA Y PAGO DE PERSONAL DE LAS I.EE. DE I CICLO DE EBR.		0.0	0.0	0.0	0.0	0.0	\$0.00	0.0	I.EE. QUE CUENTAN CON CONTRATACIÓN OPORTUNA Y PAGO DE PERSONAL DE I CICLO DE EBR.	
							5003108: CONTRATACIÓN OPORTUNA Y PAGO DE PERSONAL DE LAS I.EE. DE EDUCACIÓN SECUNDARIA		0.0	0.0	0.0	0.0	0.0	\$0.00	0.0	I.EE. QUE CUENTAN CON CONTRATACIÓN OPORTUNA Y PAGO DE PERSONAL DE EDUCACIÓN PRIMARIA - EBR.	
							5003110: LOCALES ESCOLARES DE I.EE. DE I CICLO DE EBR CON CONDICIONES ADECUADAS PARA SU FUNCIONAMIENTO.		0.0	0.0	0.0	0.0	0.0	\$0.00	0.0	LOCALES ESCOLARES CON CONDICIONES ADECUADAS PARA SU FUNCIONAMIENTO DEL I CICLO DE EBR.	
							5003112: LOCALES ESCOLARES DE I.EE. DE SECUNDARIA CON CONDICIONES ADECUADAS PARA SU FUNCIONAMIENTO.		0.0	0.0	0.0	0.0	0.0	\$0.00	0.0	LOCALES ESCOLARES CON CONDICIONES ADECUADAS PARA SU FUNCIONAMIENTO DE NIVEL SECUNDARIO - EBR.	
							5003108: CONTRATACIÓN OPORTUNA Y PAGO DE PERSONAL DE LAS I.EE. DE EDUCACIÓN PRIMARIA.		0.0	0.0	0.0	0.0	0.0	\$0.00	0.0	I.EE. QUE CUENTAN CON CONTRATACIÓN OPORTUNA Y PAGO DE PERSONAL DE EDUCACIÓN PRIMARIA - EBR.	
							5003111: LOCALES ESCOLARES DE I.EE. DE PRIMARIA CON CONDICIONES ADECUADAS PARA SU FUNCIONAMIENTO.		0.0	0.0	0.0	0.0	0.0	\$0.00	0.0	LOCALES ESCOLARES CON CONDICIONES ADECUADAS PARA SU FUNCIONAMIENTO DE NIVEL PRIMARIO - EBR.	
					3000386: DOCENTES PREPARADOS PARA IMPLEMENTAR EL CURRÍCULO.		5003124: ACOMPAÑAMIENTO PEDAGÓGICO A I.EE. MULTIGRADO DE PRIMARIA		0.0	0.0	0.0	0.0	0.0	\$0.00	0.0	I.EE. MULTIGRADO DE PRIMARIA CON ACOMPAÑAMIENTO PEDAGÓGICO.	
							5003123: ACOMPAÑAMIENTO PEDAGÓGICO A I.EE. MULTIGRADO DEL I CICLO DE EBR.		0.0	0.0	0.0	0.0	0.0	\$0.00	0.0	I.EE. MULTIGRADO DEL I CICLO DE EBR CON ACOMPAÑAMIENTO PEDAGÓGICO.	
					3000387: ESTUDIANTES DE EBR CUENTAN CON MATERIALES EDUCATIVOS NECESARIOS PARA EL LOGRO DE LOS ESTÁNDARES DE APRENDIZAJES.		5003129: DOTACIÓN DE MATERIAL EDUCATIVO PARA ESTUDIANTES DE I CICLO DE EBR DE I.EE.		0.0	0.0	0.0	0.0	0.0	\$0.00	0.0	ESTUDIANTES DE I CICLO DE EBR DE I.EE. PP. QUE CUENTAN CON MATERIAL EDUCATIVO.	
							50003135: DOTACIÓN DE MATERIAL EDUCATIVO PARA ALULAS DE PRIMARIA.		0.0	0.0	0.0	0.0	0.0	\$0.00	0.0	ALULAS DE NIVEL PRIMARIO DE EBR DE I.EE. PP. QUE CUENTAN CON MATERIAL EDUCATIVO.	
							5003130: DOTACIÓN DE MATERIAL EDUCATIVO PARA ESTUDIANTES DE PRIMARIA DE I.EE.		0.0	0.0	0.0	0.0	0.0	\$0.00	0.0	ESTUDIANTES DE NIVEL PRIMARIO DE EBR DE I.EE. PP. QUE CUENTAN CON MATERIAL EDUCATIVO.	
							5003131: DOTACIÓN DE MATERIAL EDUCATIVO PARA ESTUDIANTES DE SECUNDARIA DE I.EE.		0.0	0.0	0.0	0.0	0.0	\$0.00	0.0	ESTUDIANTES DE NIVEL SECUNDARIO DE EBR DE I.EE. PP. QUE CUENTAN CON MATERIAL EDUCATIVO.	
							5003134: DOTACIÓN DE MATERIAL EDUCATIVO PARA ALULAS DE I CICLO DE EBR.		0.0	0.0	0.0	0.0	0.0	\$0.00	0.0	ALULAS DE I CICLO DE EBR DE I.EE. PP. QUE CUENTAN CON MATERIAL EDUCATIVO.	
							5003137: DOTACIÓN DE MATERIAL FUNGIBLE PARA ALULAS DE PRIMARIA.		0.0	0.0	0.0	0.0	0.0	\$0.00	0.0	ALULAS DE NIVEL PRIMARIO DE EBR DE I.EE. PP. QUE CUENTAN CON MATERIALES FUNGIBLES.	
					3000001: ACCIONES COMUNES		5000276: GESTIÓN DEL PROGRAMA		0.0	0.0	0.0	0.0	0.0	\$0.00	0.0	ACTIVIDADES CUMPLIDAS	



Objetivos Estratégicos	Objetivos Específicos o Resultados del PEI de Cada U.O. de la SEDE		Objetivos Estratégicos Específicos del PEI de Cada DIRECCIÓN REGIONAL		Estrategias / Producto	Acciones Centrales, Asignaciones Presupuestarias que no Resultan en Productos (APNOP)	Programas Presupuestales	Unidades Orgánicas de	Número	Cronograma Actividades, Proyectos y Obras				Presupuesto	Indicador	
	Descripción	Peso Relativo (%)	Descripción	Peso Relativo (%)						I	II	III	IV		Meta Numérica	Unidad de Medida
1.4	9001- ACCIONES CENTRALES	40.0		0.0	3969999 SIN PRODUCTO	SUPERVISIÓN Y MONITOREO A LOS DIRECTORES DE I.E. EN: 1) ORGANIZACIÓN Y FUNCIONAMIENTO DE UC., APARAS Y CONES. 2) INSTRUMENTOS DE GESTIÓN EDUCATIVA: PEI, PAT Y RN. 3) ESTADÍSTICA Y ACCIONES BÁSICAS DE MANTENIMIENTO DE LOCALES ESCOLARES. 4) RACIONALIZACIÓN Y COBERTURA 100.		Coordinación	0.0	0.0	0.0	0.0	0.0	\$0.00		
						S000001: PLANEAMIENTO Y PRESUPUESTO.			0.0	0.0	0.0	0.0	0.0	\$0.00		
						SUPERVISIÓN Y MONITOREO A LAS DIRECTORAS Y DOCENTES DEL NIVEL INICIAL EN: 1) RUTAS, PLANIFICACIÓN Y ESTRATEGIAS.			0.0	0.0	0.0	0.0	0.0	\$0.00		
						CAPACITACIÓN A DIRECTORAS Y DOCENTES DEL NIVEL INICIAL EN: 1) PLANIFICACIÓN CURRICULAR Y EVALUACIÓN DE LOS APRENDIZAJES.			0.0	0.0	0.0	0.0	0.0	\$0.00		
						SUPERVISIÓN Y MONITOREO A LAS DOCENTES, DIRECTORAS Y AMADORAS DE LOS PROCESOS EN EL 1) PROCESO DE DESARROLLO DE LAS SESIONES DE APRENDIZAJE.			0.0	0.0	0.0	0.0	0.0	\$0.00		
						1) IX FESTIVAL DE TEATRO "RETÓNTO - 2014"			0.0	0.0	0.0	0.0	0.0	\$0.00		
						1) "XXV FERIA DE CIENCIA Y TECNOLOGIA"			0.0	0.0	0.0	0.0	0.0	\$0.00		
						1) "SEMANA NACIONAL POR LOS DERECHOS DEL NIÑO"			0.0	0.0	0.0	0.0	0.0	\$0.00		
						1) "SEMANA DE LA EDUCACIÓN INICIAL"			0.0	0.0	0.0	0.0	0.0	\$0.00		
						ELABORACIÓN EN EL NIVEL INICIAL DE MATERIALES EDUCATIVOS UTILIZANDO MATERIALES DE SU MEDIO.			0.0	0.0	0.0	0.0	0.0	\$0.00		
						CAPACITACIÓN A DIRECTORES Y DOCENTES DEL NIVEL PRIMARIO EN ASPECTOS TÉCNICO PEDAGÓGICOS Y ADMINISTRATIVOS.			0.0	0.0	0.0	0.0	0.0	\$0.00		
						CAPACITACIÓN A DOCENTES SELECCIONADOS DEL NIVEL PRIMARIO EN ASPECTOS TÉCNICO PEDAGÓGICOS DEL PROGRAMA EB.			0.0	0.0	0.0	0.0	0.0	\$0.00		
						CAPACITACIÓN A DOCENTES DEL NIVEL PRIMARIO EN			0.0	0.0	0.0	0.0	0.0	\$0.00		
									0.0	0.0	0.0	0.0	0.0	\$0.00		



Objetivos Estratégicos	Objetivos Específicos o Resultados del PEI de Cada U.O. de la SEDE		Objetivos Estratégicos Específicos del PEI de Cada DIRECCIÓN REGIONAL		Estrategias / Producto	Acciones Centrales, Asignaciones Presupuestarias que no Resultan en Productos (APNOP)	Programas Presupuestales	Unidades Orgánicas de	Número	Cronograma Actividades, Proyectos y Obras				Presupuesto	Indicador	
	Descripción	Peso Relativo (%)	Descripción	Peso Relativo (%)						I	II	III	IV		Meta Numérica	Unidad de Medida
Generales PEI-GRJ						IMPLEMENTACIÓN DE RUTAS DE APRENDIZAJE.										
						SUPERVISIÓN Y MONITOREO A DIRECTORES Y DOCENTES DEL NIVEL PRIMARIO, EN LAS RUTAS DEL APRENDIZAJE			0.0	0.0	0.0	0.0	0.0	\$0.00		
						JORNADA DE REFLEXIÓN DE GESTIÓN Y RENDICIÓN DE CUENTAS - 2014			0.0	0.0	0.0	0.0	0.0	\$0.00		
						FESTIVAL DE PERIÓDICOS MURALES			0.0	0.0	0.0	0.0	0.0	\$0.00		
						FESTIVAL DE LA LECTURA "EL PLAN LECTOR"			0.0	0.0	0.0	0.0	0.0	\$0.00		
						APLICACIÓN DEL KIT DE EVALUACIÓN A ESTUDIANTES DEL 2DO GRADO DE PRIMARIA.			0.0	0.0	0.0	0.0	0.0	\$0.00		
						FESTIVAL DE DANZAS - 2014			0.0	0.0	0.0	0.0	0.0	\$0.00		
						ORGANIZACIÓN DE LAS REDES EDUCATIVAS DE ACUERDO A LA SITUACIÓN GEOGRÁFICA DE LAS I.E. DEL NIVEL PRIMARIO.			0.0	0.0	0.0	0.0	0.0	\$0.00		
						FESTIVAL DE TEATRO ESCOLAR - 2014 "MASCARITAS Y PACO YUNQUE"			0.0	0.0	0.0	0.0	0.0	\$0.00		
						FERIA DE EXPERIENCIAS PEDAGÓGICAS ENTOSAS - 2014			0.0	0.0	0.0	0.0	0.0	\$0.00		
						TALLER DE ACTUALIZACIÓN A DOCENTES DEL NIVEL INICIAL, PRIMARIA Y SECUNDARIA PARA EL FORTALECIMIENTO DE ESTRATEGIAS DE ANIMACIÓN LECTORA			0.0	0.0	0.0	0.0	0.0	\$0.00		
						MONITOREO Y ACOMPAÑAMIENTO A I.E. DEL NIVEL SECUNDARIO, EN EL ÁREA CURRICULAR DE EDUCACIÓN PARA EL TRABAJO, SOBRE EL PROCESO DE DESARROLLO PEDAGÓGICO.										
						SUPERVISIÓN Y MONITOREO A I.E. DEL NIVEL PRIMARIO Y SECUNDARIO, EN ASPECTOS TÉCNICO-PEDAGÓGICOS DEL ÁREA DE EDUCACIÓN FÍSICA.			0.0	0.0	0.0	0.0	0.0	\$0.00		
						FERIA ESCOLAR NACIONAL DE CIENCIA Y TECNOLOGÍA "FENICYT - 2014"			0.0	0.0	0.0	0.0	0.0	\$0.00		
						50000002: CONDUCCIÓN Y ORIENTACIÓN SUPERIOR.			0.0	0.0	0.0	0.0	0.0	\$0.00		
						*JORNADA DE REFLEXIÓN 2014 PARA DEFINIR NUESTRAS COMPROMISOS CON LA COMUNITAD EDUCATIVA.			0.0	0.0	0.0	0.0	0.0	\$0.00		



Objetivos Estratégicos	Objetivos Específicos o Resultados del PEI de Cada U.O. de la SEDE		Objetivos Estratégicos Específicos del PEI de Cada DIRECCIÓN REGIONAL		Estrategias / Producto	Acciones Centrales, Asignaciones Presupuestarias que no Resultan en Productos (APNOP)	Programas Presupuestales	Unidades Orgánicas de	Número	Cronograma Actividades, Proyectos y Obras				Presupuesto		Indicador	
	Descripción	Peso Relativo (%)	Descripción	Peso Relativo (%)						I	II	III	IV	PIA / PIM	Meta Numérica		
Generales PEI/GRJ							Actividades, Proyectos	Coordinación	0.0	0.0	0.0	0.0	0.0	\$0.00			
							"PREMIO NACIONAL JOSÉ MARÍA ARGÜELOS - 2014" NIVEL PRIMARIO Y SECUNDARIO		0.0	0.0	0.0	0.0	0.0	\$0.00			
							CAPACITACIÓN A DOCENTES DEL NIVEL SECUNDARIO, DEL ÁREA CURRICULAR DE MATEMÁTICA EN LAS RUTAS DE APRENDIZAJE, SOBRE PLANIFICACIÓN CURRICULAR, ESTRATEGIAS Y EVALUACIÓN		0.0	0.0	0.0	0.0	0.0	\$0.00			
							"FERIA ESCOLAR DE CIENCIA Y TECNOLOGÍA - 2014"		0.0	0.0	0.0	0.0	0.0	\$0.00			
							EVALUACIÓN DE LOS LOGROS DE APRENDIZAJE DE LOS ESTUDIANTES PROGRAMADOS POR LA DREJ		0.0	0.0	0.0	0.0	0.0	\$0.00			
							CAPACITACIÓN A DOCENTES DEL NIVEL SECUNDARIO, DEL ÁREA CURRICULAR DE CIUDADANÍA EN LAS RUTAS DE APRENDIZAJE, EN PLANIFICACIÓN CURRICULAR, ESTRATEGIAS Y EVALUACIÓN		0.0	0.0	0.0	0.0	0.0	\$0.00			
							SUPERVISIÓN Y MONITOREO A DIRECTORES, COORDINADORES DE TOE, TUTORES, AUXILIARES DE EDUCACIÓN Y DOCENTES RESPONSABLES DE EDUCACIÓN AMBIENTAL DE EBR SOBRE PROGRAMAS Y ÁREAS DE TOE Y EDUCACIÓN AMBIENTAL		0.0	0.0	0.0	0.0	0.0	\$0.00			
							"CONCURSO REGIONAL DE DOCENTES INNOVADORES E INNOVADORES DE LA REGIÓN JUNÍN - 2014"		0.0	0.0	0.0	0.0	0.0	\$0.00			
							"FESTIVAL DE LA LECTURA PARA NIÑOS INICIAL, PRIMARIA Y SECUNDARIA"		0.0	0.0	0.0	0.0	0.0	\$0.00			
							"XXX CONCURSO REGIONAL DE COMPRENSIÓN Y PRODUCCIÓN DE TEXTOS - 2014" NIVEL SECUNDARIO		0.0	0.0	0.0	0.0	0.0	\$0.00			
							"V OLIMPIADA DE LECTURA LITERARIA - 2014" NIVEL SECUNDARIO		0.0	0.0	0.0	0.0	0.0	\$0.00			
							OLIMPIADA NACIONAL ESCOLAR DE MATEMÁTICA "ONEM-2014" NIVEL SECUNDARIO		0.0	0.0	0.0	0.0	0.0	\$0.00			
							"JUEGOS NACIONALES DEPORTIVOS - 2014" NIVEL PRIMARIO Y SECUNDARIO		0.0	0.0	0.0	0.0	0.0	\$0.00			



Objetivos Estratégicos	Objetivos Específicos o Resultados del PEI de Cada U.O. de la SEDE		Objetivos Estratégicos Específicos del PEI de Cada DIRECCIÓN REGIONAL		Estrategias / Producto	Acciones Centrales, Asignaciones Presupuestarias que no Resultan en Productos (APNOP)	Programas Presupuestales	Unidades Orgánicas de	Número	Cronograma Actividades, Proyectos y Obras				Presupuesto	Indicador
	Descripción	Peso Relativo (%)	Descripción	Peso Relativo (%)						I	II	III	IV		
Generales PEI-GRJ															
						"FESTIVAL DE BANDAS ESCOLARES POR CATEGORÍAS - 2014" NIVEL PRIMARIO Y SECUNDARIO			0.0	0.0	0.0	0.0	0.0	\$0.00	
						"JUEGOS DEPORTIVOS Y DANZAS MAGISTERIALES REGIONALES - 2014" INTER-UGELS			0.0	0.0	0.0	0.0	0.0	\$0.00	
						SUPERVISIÓN Y MONITOREO A DIRECTORES Y DOCENTES DE LOS CETPROS EN EL PROCESO PEDAGÓGICO PARA LA APLICACIÓN DEL CURRÍCULO MODULAR.			0.0	0.0	0.0	0.0	0.0	\$0.00	
						CAPACITACIÓN A DIRECTORES Y DOCENTES DE LOS CETPROS EN EDUCACIÓN DE PERSONAS JOVENES Y ADULTAS.			0.0	0.0	0.0	0.0	0.0	\$0.00	
						SUPERVISIÓN Y MONITOREO A DIRECTORES Y DOCENTES DE LOS CETPROS EN TÉCNICO PEDAGÓGICO.			0.0	0.0	0.0	0.0	0.0	\$0.00	
						SUPERVISIÓN Y MONITOREO A DIRECTORES Y DOCENTES DE LOS CETPROS (CACE) EN ASPECTOS TÉCNICO PEDAGÓGICOS.			0.0	0.0	0.0	0.0	0.0	\$0.00	
						"JUEGOS FLORALES ESCOLARES - 2014" INTER-CETPROS			0.0	0.0	0.0	0.0	0.0	\$0.00	CEBAS PARTICIPANTES EN LOS JUEGOS FLORALES.
						"CONCURSO DE MATEMÁTICA COMPRENSIÓN LECTORA Y/O MATERIAL EDUCATIVO - 2014" INTER-CETPROS			0.0	0.0	0.0	0.0	0.0	\$0.00	CEBAS PARTICIPANTES EN EL CONCURSO.
						IE, DE TODOS LOS NIVELES, QUE REALIZAN LA MOVILIZACIÓN POR LA MEJORA DE LOS APRENDIZAJES Y LA ESCUELA QUE TODOS QUEREMOS: 1) JORNADA DE REFLEXIÓN, 2) EL PLAN DE MEJORA, 3) EL DÍA DEL LOGRO.			0.0	0.0	0.0	0.0	0.0	\$0.00	IE, DE TODOS LOS NIVELES, QUE REALIZAN LA MOVILIZACIÓN POR LA MEJORA DE LOS APRENDIZAJES Y LA ESCUELA QUE TODOS QUEREMOS.
						SUPERVISIÓN Y MONITOREO A DOCENTES SELECCIONADOS DEL INTERVENIO EN ASPECTOS TÉCNICO PEDAGÓGICO DEL PROGRAMA EB.			0.0	0.0	0.0	0.0	0.0	\$0.00	DOCENTES SELECCIONADOS, DEL NIVEL PRIMARIO, SUPERVISADOS Y MONITOREADOS.
						"FERIA ESCOLAR DE CIENCIA Y TECNOLOGÍA INTER CETPROS - 2014"			0.0	0.0	0.0	0.0	0.0	\$0.00	CETPROS QUE PARTICIPAN EN LA FERIA ESCOLAR.
						CAPACITACIÓN AL PERSONAL DIRECTIVO, DOCENTE Y ADMINISTRATIVO, DE I.E.E. PP. DE EB, EN LA APLICACIÓN DE			0.0	0.0	0.0	0.0	0.0	\$0.00	CETPROS QUE PARTICIPAN EN LA FERIA ESCOLAR.
									0.0	0.0	0.0	0.0	0.0	\$0.00	SERVIDORES CAPACITADOS EN EMPOWERMENT QUE DESEMPEÑAN SUS FUNCIONES EFICIENTEMENTE



Objetivos Estratégicos	Objetivos Específicos o Resultados del PEI de Cada U.O. de la SEDE		Objetivos Estratégicos Específicos del PEI de Cada DIRECCIÓN REGIONAL		Estrategias / Producto	Acciones Centrales, Asignaciones Presupuestarias que no Resultan en Productos (APNOP)	Programas Presupuestales	Unidades Orgánicas de	Número	Cronograma Actividades, Proyectos y Obras				Presupuesto	Indicador	
	Descripción	Peso Relativo (%)	Descripción	Peso Relativo (%)						I	II	III	IV		Meta Numérica	Unidad de Medida
						ESTRATEGIAS PARA POTENCIAR CAPACIDADES PROFESIONALES Y PERSONALES (EMPOWERMENT)										
						CAPACITACIÓN AL PERSONAL ADMINISTRATIVO DE LA U.E. 301 DE EDUCACIÓN DE Tarma, EN "ELABORACIÓN DEL PLAN ANUAL DE ADQUISICIONES Y CONTRATACIONES (PAC)"			0.0	0.0	0.0	0.0	0.0	\$0.00		
						5000005: GESTIÓN DE RECURSOS.			0.0	0.0	0.0	0.0	0.0	\$0.00	0.0	ACTIVIDADES CUMPLIDAS.
						"JUEGOS FLORELES ESCOLARES NACIONALES - 2014" NIVEL PRIMARIO Y SECUNDARIO			0.0	0.0	0.0	0.0	0.0	\$0.00	0.0	ALUMNOS, DEL NIVEL PRIMARIO Y SECUNDARIO, QUE PARTICIPAN EN LOS JUEGOS FLORELES.
						CAPACITACIÓN A DIRECTORES Y DOCENTES DE LOS CETPROS, EN IMPLEMENTACIÓN DE LOS NUEVOS MÓDULOS PARA EL CICLO BÁSICO Y MEDIO.			0.0	0.0	0.0	0.0	0.0	\$0.00	0.0	DIRECTORES Y DOCENTES DE LOS CETPROS, CAPACITADOS.
						CAPACITACIÓN A DIRECTORES Y DOCENTES DE LOS CEBAS (CACE) SOBRE PROGRAMACIÓN CURRICULAR, ESTRATEGIAS Y EVALUACIÓN.			0.0	0.0	0.0	0.0	0.0	\$0.00	0.0	DIRECTORES Y DOCENTES, DE LOS CEBAS (CACE), CAPACITADOS.
						"JUEGOS DEPORTIVOS ESCOLARES - 2014" INTER-CEBAS			0.0	0.0	0.0	0.0	0.0	\$0.00	0.0	CEBAS, PARTICIPANTES EN LOS JUEGOS DEPORTIVOS.
						I.E. DE TODOS LOS NIVELES, QUE REALIZAN EL BALANCE DEL AÑO ESCOLAR - 2014 Y RENDIMIENTO DE CUENTAS.			0.0	0.0	0.0	0.0	0.0	\$0.00	0.0	I.E., DE TODOS LOS NIVELES, QUE REALIZAN EL BALANCE DEL AÑO ESCOLAR - 2014 Y RENDIMIENTO DE CUENTAS.
						5000003: GESTIÓN ADMINISTRATIVA			0.0	0.0	0.0	0.0	0.0	\$0.00	0.0	ACTIVIDADES CUMPLIDAS.
						1) CELEBRACIÓN DEL "DÍA DE LOS PRONDEIS"			0.0	0.0	0.0	0.0	0.0	\$0.00	0.0	PRONDEIS, PARTICIPANTES.
						CAPACITACIÓN AL PERSONAL DIRECTIVO Y ADMINISTRATIVO, DE ASESORIA EN ADMINISTRACIÓN FINANCIERA Y PATRIMONIAL			0.0	0.0	0.0	0.0	0.0	\$0.00	0.0	SERVIDORES CAPACITADOS QUE DESEMPEÑAN SUS FUNCIONES OPORTUNAMENTE
						5000004: ASESORAMIENTO TÉCNICO Y JURÍDICO.			0.0	0.0	0.0	0.0	0.0	\$0.00	0.0	ACTIVIDADES CUMPLIDAS.
						MONITOREO Y ACOMPAÑAMIENTO A I.E., DEL NIVEL SECUNDARIO, EN ASPECTOS TÉCNICO, PEDAGÓGICOS DEL ÁREA DE MATEMÁTICA.			0.0	0.0	0.0	0.0	0.0	\$0.00	0.0	I.E., DEL NIVEL SECUNDARIO, MONITOREADOS Y ACOMPAÑADOS.
						CAPACITACIÓN A DIRECTORES DE I.E. EN: 1) ORGANIZACIÓN Y FUNCIONAMIENTO DE U.C., APAFAS Y CONEIS 2)			0.0	0.0	0.0	0.0	0.0	\$0.00	0.0	DIRECTORES DE I.E., CAPACITADOS EN GESTIÓN INSTITUCIONAL



Objetivos Estratégicos	Objetivos Específicos o Resultados del PEI de Cada U.O. de la SEDE		Objetivos Estratégicos Específicos del PEI de Cada DIRECCIÓN REGIONAL		Estrategias / Producto	Acciones Centrales, Asignaciones Presupuestarias que no Resultan en Productos (APNOP)	Programas Presupuestales	Unidades Orgánicas de	Número	Cronograma Actividades, Proyectos y Obras				Presupuesto	Indicador	
	Descripción	Peso Relativo (%)	Descripción	Peso Relativo (%)						I	II	III	IV		Meta Numérica	Unidad de Medida
						INSTRUMENTOS DE GESTIÓN EDUCATIVA: PEI, PAT Y RIN. 3) ESTADÍSTICA Y ACCIONES BÁSICAS DE MANTENIMIENTO DE LOCALES ESCOLARES. 4) RACIONALIZACIÓN Y COBERTURA 100.	Actividades, Proyectos y Obras	Coordinación	0.0	0.0	0.0	0.0	0.0	\$0.00	0.0	I.E. DE TODOS LOS NIVELES, QUE REALIZAN EL BUEN INICIO DEL AÑO ESCOLAR. 1) MATRÍCULA EN NUEVA OPORTUNIDAD Y 2) DOCENTES CONTRATADOS A TIEMPO DISPONIBLES. 4) PLAN DE ACCIÓN PARA MEJORA DE APRENDIZAJES. 5) BUENA ACOGIDA PARA TODOS LOS ESTUDIANTES
1.	SUPLENTE INCLUSIÓN EN LA EBY TÉCNICO PRODUCTIVA DE NIÑOS, NIÑAS Y JÓVENES CON DISCAPACIDAD DE 0 A 29 AÑOS DE EDAD	60.0		0.0	3000574. PERSONAS CON DISCAPACIDAD SEVERA ACCEDEN A I.EE PP. CON ESPECIALIZADAS CON CONDICIONES PARA SU ATENCIÓN.	5 004306. CONTRATACIÓN OPORTUNA Y PAGO DE PERSONAL PARA ATENCIÓN DE CEBE			0.0	0.0	0.0	0.0	0.0	\$0.00	0.0	I.EE DE EBR QUE CUENTAN CON CONTRATACIÓN OPORTUNA Y PAGO DE PERSONAL
1.4	0091: INCREMENTO EN EL ACCESO DE LA POBLACIÓN DE 3 A 16 AÑOS A LOS SERVICIOS EDUCATIVOS PÚBLICOS	0.0		0.0	3000515. I.EE. GESTIONADAS CON CONDICIONES SUFFICIENTES PARA LA ATENCIÓN	5003038. GESTIÓN DE EXPEDIENTES TÉCNICOS PARA LA GENERACIÓN DE NUEVAS PLAZAS DOCENTES EN EDUCACIÓN INICIAL			0.0	0.0	0.0	0.0	0.0	\$0.00		
					3000515. I.EE. GESTIONADAS CON CONDICIONES SUFFICIENTES PARA LA ATENCIÓN	5003038. GESTIÓN DE EXPEDIENTES TÉCNICOS PARA LA GENERACIÓN DE NUEVAS PLAZAS DOCENTES EN EDUCACIÓN INICIAL			0.0	0.0	0.0	0.0	0.0	\$0.00	0.0	ACTIVIDADES CUMPLIDAS
					3000515. I.EE. GESTIONADAS CON CONDICIONES SUFFICIENTES PARA LA ATENCIÓN	5003038. GESTIÓN DE EXPEDIENTES TÉCNICOS PARA LA GENERACIÓN DE NUEVAS PLAZAS DOCENTES EN EDUCACIÓN INICIAL			0.0	0.0	0.0	0.0	0.0	\$0.00	0.0	ACTIVIDADES CUMPLIDAS
1.4	0090: MEJORAR LOS LOGROS DE APRENDIZAJE DE LOS ESTUDIANTES DE EBR DE I.EE PP.	60.0		0.0	3000387. ESTUDIANTES DE EBR CUENTAN CON MATERIALES NECESARIOS PARA EL LOGRO DE LOS APRENDIZAJES	5003128. DOTACIÓN DE MATERIAL EDUCATIVO PARA ESTUDIANTES DE I CICLO DE EBR DE I.EE.			0.0	0.0	0.0	0.0	0.0	\$0.00	0.0	ESTUDIANTES DE I CICLO DE EBR DE I.EE PP. QUE CUENTAN CON MATERIAL EDUCATIVO
						5003038. DOTACIÓN DE MATERIAL EDUCATIVO PARA ALUMNOS DE PRIMARIA			0.0	0.0	0.0	0.0	0.0	\$0.00	0.0	ALUMNOS DE NIVEL PRIMARIO DE EBR DE I.EE PP. QUE CUENTAN CON MATERIAL EDUCATIVO
						5003130. DOTACIÓN DE MATERIAL EDUCATIVO PARA ESTUDIANTES DE PRIMARIA DE I.EE.			0.0	0.0	0.0	0.0	0.0	\$0.00	0.0	ESTUDIANTES DE NIVEL PRIMARIO DE EBR DE I.EE PP. QUE CUENTAN CON MATERIAL EDUCATIVO
						5003131. DOTACIÓN DE MATERIAL EDUCATIVO PARA ESTUDIANTES DE SECUNDARIA DE I.EE.			0.0	0.0	0.0	0.0	0.0	\$0.00	0.0	ESTUDIANTES DE NIVEL SECUNDARIO DE EBR DE I.EE PP. QUE CUENTAN CON MATERIAL EDUCATIVO
						5003134. DOTACIÓN DE MATERIAL EDUCATIVO PARA ALUMNOS DE I CICLO DE EBR.			0.0	0.0	0.0	0.0	0.0	\$0.00	0.0	ALUMNOS DE I CICLO DE EBR DE I.EE PP. QUE CUENTAN CON MATERIAL EDUCATIVO



Objetivos Estratégicos	Objetivos Específicos o Resultados del PEI de Cada U.O. de la SEDE		Objetivos Estratégicos Específicos del PEI de Cada DIRECCIÓN REGIONAL		Estrategias / Producto	Acciones Centrales, Asignaciones Presupuestarias que no Resultan en Productos (APNOP)	Programas Presupuestales	Unidades Orgánicas de	Número	Cronograma Actividades, Proyectos y Obras				Presupuesto	Indicador	
	Descripción	Peso Relativo (%)	Descripción	Peso Relativo (%)						I	II	III	IV		Meta Numérica	Unidad de Medida
1.4	General PEI-ORJ															
						3000001: ACCIONES COMUNES	5003137: DOTACIÓN DE MATERIAL FUNGIBLE PARA ALUMNOS DE PRIMARIA		0.0	0.0	0.0	0.0	0.0	\$0.00	0.0	ALUMNOS DE NIVEL PRIMARIA DE EBR DE IEE PP QUE CUENTAN CON MATERIALES FUNGIBLES
							5000276: GESTIÓN DEL PROGRAMA		0.0	0.0	0.0	0.0	0.0	\$0.00	0.0	ACTIVIDADES CUMPLIDAS
						3000574: PERSONAS CON DISCAPACIDAD SEVERA ACCEDEN A IEE PP	5.004306: CONTRATACIÓN OPORTUNA Y PAGO DE PERSONAL PARA ATENCIÓN DE CEBE		0.0	0.0	0.0	0.0	0.0	\$0.00		
						3000696: SIN PRODUCTO			0.0	0.0	0.0	0.0	0.0	\$0.00	0.0	HORAS LECTIVAS CUMPLIDAS
							5000681: DESARROLLO DE LA EDUCACIÓN LABORAL Y TÉCNICA		0.0	0.0	0.0	0.0	0.0	\$0.00		
							5000681: DESARROLLO DE CICLO AVANZADO DE LA EBA		0.0	0.0	0.0	0.0	0.0	\$0.00		
							5000691: OBLIGACIONES PREVISIONALES		0.0	0.0	0.0	0.0	0.0	\$0.00	0.0	CESANTES Y JUBILADOS ATENDIDOS
							5000683: DESARROLLO DE CICLO INTERMEDIO DE LA EBA		0.0	0.0	0.0	0.0	0.0	\$0.00	0.0	HORAS LECTIVAS CUMPLIDAS
							5001933: DESARROLLO DE LA PROMOCIÓN ESCOLAR, CULTURA Y DEPORTE		0.0	0.0	0.0	0.0	0.0	\$0.00		
	MODERNIZAR EL SERVICIO EDUCATIVO EN LAS INSTITUCIONES EDUCATIVAS EN EL ASPECTO DE GESTIÓN INSTITUCIONAL Y ADMINISTRATIVO.	0.0				FORTALECER LAS CAPACIDADES DE LOS DOCENTES EN EL MANEJO DE INSTRUMENTOS DE GESTIÓN	CAPACITACIÓN EN LA ELABORACIÓN DEL REGLAMENTO INTERNO DE TODAS LAS INSTITUCIONES EDUCATIVAS	JAG-RACIONALIZACIÓN Y DIRECTORES DE INSTITUCIONES EDUCATIVAS	1.0	0.0	0.0	0.0	1.0	\$120.10	131.0	DIRECTORES DE INSTITUCIONES EDUCATIVAS CAPACITADOS EN LA ELABORACIÓN DEL RIN
							CAPACITACIÓN EN LA ELABORACIÓN DEL CUADRO PARA ASIGNACIÓN DEL PERSONAL EN LAS INSTITUCIONES EDUCATIVAS COMPLETAS	JAG-RACIONALIZACIÓN Y DIRECTORES DE INSTITUCIONES EDUCATIVAS	1.0	0.0	0.0	0.0	1.0	\$118.30	40.0	DIRECTORES DE I.E. POLIDOCENTES COMPLETOS CAPACITADOS EN LA ELABORACIÓN DEL CAP
	MEJORAR LA ATENCIÓN AL PERSONAL DOCENTE Y ADMINISTRATIVO EN SITUACIÓN DE CESANTÍA Y JUBILACIÓN.	0.0				GARANTIZAR UN ADECUADO SERVICIO AL PERSONAL DOCENTE Y ADMINISTRATIVO	ACTUALIZACIÓN DEL LEGADO PERSONAL DE DOCENTES Y ADMINISTRATIVOS DE LA JURISDICCIÓN DE LA UOEL- JUNIN	JAGA-OFCINA DE ESCALAFÓN	4.0	1.0	1.0	1.0	1.0	\$631.20	750.0	LEGADOS DEL PERSONAL DOCENTE Y ADMINISTRATIVO NOMBRADOS DEL ÁMBITO DE LA UOEL-JUNIN DEBIDAMENTE ACTUALIZADOS
							IMPLEMENTACIÓN DEL SISTEMA DE INFORMACIÓN ESCALAFÓN JUNIN (SIS-ESCALAFÓN JUNIN) CONSISTENTES EN LA DIGITACIÓN Y ESCANEADO DEL LEGADO PERSONAL	JAGA-OFCINA DE ESCALAFÓN	2.0	1.0	1.0	0.0	0.0	\$2.227.00	1.0	SISTEMA DE INFORMACIÓN IMPLEMENTADO
							ACTUALIZACIÓN DEL CUADRO PARA ASIGNACIÓN DE PERSONAL (NOMINAL)	JEFATURA DE AGA	2.0	1.0	0.0	0.0	1.0	\$598.70	1.0	DOCUMENTO NOMINATIVO ELABORADO ACTUALIZADO Y APROBADO
							MONITOREO Y EVALUACIÓN A LAS INSTITUCIONES EDUCATIVAS POLIDOCENTES A NIVEL PROVINCIAL EN	JEFATURA DEL AGA-RESPONSABLE DE LA OFICINA DE PERSONAL	4.0	1.0	1.0	1.0	1.0	\$304.30	25.0	INSTITUCIONES EDUCATIVAS DEL ÁMBITO DE LA UOEL- JUNIN MONITOREADAS Y EVALUADAS EN ASPECTOS ADMINISTRATIVOS



Objetivos Estratégicos	Objetivos Específicos o Resultados del PEI de Cada U.O. de la SEDE		Objetivos Estratégicos Específicos del PEI de Cada DIRECCIÓN REGIONAL		Estrategias / Producto	Acciones Centrales, Asignaciones Presupuestarias que no Resultan en Productos (APNOP)	Programas Presupuestales	Unidades Orgánicas de	Número	Cronograma Actividades, Proyectos y Obras				Presupuesto	Indicador	
	Descripción	Peso Relativo (%)	Descripción	Peso Relativo (%)						I	II	III	IV		Meta Numérica	Unidad de Medida
1.4	MEJORAR LOS LOGROS DE APRENDIZAJE DE LOS ESTUDIANTES DE EBR DE INSTITUCIONES EDUCATIVAS PÚBLICAS	60.0	3000385: INSTITUCIONES EDUCATIVAS CON CONDICIONES PARA EL CUMPLIMIENTO DE HORAS LECTIVAS NORMADAS	0.0		ASPECTOS ADMINISTRATIVOS.	5003107: CONTRATACIÓN OPORTUNA Y PAGO DE PERSONAL DE LAS INSTITUCIONES EDUCATIVAS DE II CICLO DE EDUCACIÓN BÁSICA REGULAR	DIRECCION - AGI - AGA	12.0	3.0	3.0	3.0	3.0	S/1 515 152.00	30.0	INSTITUCIONES EDUCATIVAS QUE CUENTAN CON CONTRATACION OPORTUNA Y PAGO DE PERSONAL DEL II CICLO DE EBR
1.4	FORTALECER EL PROCESO DE DESCENTRALIZACIÓN LA GESTIÓN PÚBLICA REGIONAL PARTICIPACIÓN DE LA SOCIEDAD EDUCADORA PARA EL DESARROLLO DE LOS PROGRAMAS EDUCATIVOS EN COORDINACIÓN CON LOS ÓRGANOS	40.0	3000000: SIN PRODUCTO, ACCIONES CENTRALES -MEJORAR LA CALIDAD DE LOS SERVICIOS PARA RELEVIR LA CALIDAD DE LA EDUCACIÓN	0.0		DESARROLLO DE LAS ACTIVIDADES DE GESTIÓN ADMINISTRATIVA, PEDAGÓGICA E INSTITUCIONAL	5003108: CONTRATACIÓN OPORTUNA Y PAGO DE PERSONAL DE LAS INSTITUCIONES EDUCATIVAS DE EDUCACIÓN PRIMARIA	DIRECCION - AGA	12.0	3.0	3.0	3.0	3.0	S/5 557 536.00	75.0	INSTITUCIONES EDUCATIVAS QUE CUENTAN CON CONTRATACION OPORTUNA Y PAGO DE PERSONAL DE EDUCACION PRIMARIA - EBR
1.4	TALLER SOBRE IMPLEMENTACIÓN Y ARTICULACIÓN DE LOS INSTRUMENTOS DE GESTIÓN	35.0	DIR-ADM-AGI-AGP	1.0	1.0	0.0	0.0	0.0	0.0	0.0	0.0	0.0	0.0	S/75.00	35.0	NÚMERO DE PERSONAL CAPACITADO EN DOCUMENTOS DE GESTIÓN



Objetivos Estratégicos	Objetivos Específicos o Resultados del PEI de Cada U.O. de la SEDE		Objetivos Estratégicos Específicos del PEI de Cada DIRECCIÓN REGIONAL		Estrategias / Producto	Acciones Centrales, Asignaciones Presupuestarias que no Resultan en Productos (APNOP)	Programas Presupuestales	Unidades Orgánicas de	Número	Cronograma Actividades, Proyectos y Obras				Presupuesto	Indicador	
	Descripción	Peso Relativo (%)	Descripción	Peso Relativo (%)						I	II	III	IV		Meta Numérica	Unidad de Medida
Generales PEI-GRJ	DESCONCENTRADOS DE LA REGIÓN JUNÍN						DESARROLLO DE LA GESTIÓN DEL ÁREA DE GESTIÓN INSTITUCIONAL	JAGI-PLAN-RAC-FIN-EST-INF	12.0	3.0	3.0	3.0	3.0	S/545,00	100.0	% DE ACTIVIDADES DE FINANZAS CUMPLIDAS OPORTUNAMENTE
							ELABORACIÓN MONITOREO Y EVALUACIÓN DEL POI A NIVEL DE LOGEL YALLI	DIRECCIÓN - AGI	4.0	1.0	1.0	1.0	1.0	S/282,00	100.0	% DE ENTREGA OPORTUNA DE INFORMACIÓN Y LOGEL MONITOREADAS
							CAPACITACIÓN A DIRECTORES DE EBR EN DOCUMENTOS DE GESTIÓN EDUCATIVA	DIR-AGI-ADM- DIR DE IIEE	1.0	0.0	1.0	0.0	0.0	S/385,00	80.0	DIRECTORES DE IIEE CAPACITADOS EN DOCUMENTOS DE GESTIÓN
							CAPACITACIÓN A MIEMBROS DE CONEI, APAFA	JAGI-PLAN-RAC-FIN-EST-INF	1.0	0.0	0.0	1.0	0.0	S/240,00	1.0	CONEI Y APAFA CON CONOCIMIENTO EN SUS FUNCIONES
							CAPACITACIÓN A DIRECTORES EN UNIDAD DE COSTEO Y CENSO ESCOLAR	JAGI-PLAN-RAC-FIN-EST-INF	1.0	0.0	1.0	0.0	0.0	S/814,00	80.0	N° DE DIRECTORES CAPACITADOS EN CENSO ESCOLAR Y UNIDADES DE COSTEO
							ELABORACIÓN Y REESTRUCTURACIÓN DE DOCUMENTOS DE GESTIÓN RI, MOF Y PAT	DIR-AGI-ADM- DIR- DE IIEE	1.0	1.0	0.0	0.0	0.0	S/190,00	3.0	DOCUMENTOS EMITIDOS
							CONSOLIDACIÓN, PRESENTACIÓN Y SUPERVISIÓN DE INFORMES	DIR-JG4-PLAN	3.0	0.0	1.0	1.0	1.0	S/382,00	3.0	INFORME CONSOLIDADO TRIMESTRAL ELEVADO A LA DREJ
							-CONTROL DEL CUMPLIMIENTO DE HORAS EFECTIVAS Y LECTIVAS DEL TRABAJO PEDAGÓGICO EN LAS IIEE -CONTROL DE ASISTENCIA DE PROFESORES Y ALUMNOS DEL 1° Y 2° GRADO DE PRIMARIA	DIR - AGI	12.0	3.0	3.0	3.0	3.0	S/545,00	100.0	PORCENTAJE DE INSTITUCIONES QUE CUMPLAN CON DOCUMENTOS DE GESTIÓN ACTUALIZADOS
							SUPERVISIÓN Y MONITOREO A LOS DIRECTORES DE LAS IIE DE LOS DIFERENTES NIVELES Y MODALIDADES E EL MANEJO DE LOS DOCUMENTOS DE GESTIÓN	JAGI-RAC-FIN	4.0	1.0	1.0	1.0	1.0	S/400,00	100.0	PORCENTAJE DE ATENCIÓN A IIEE DE EDUCACIÓN BÁSICA REGULAR
							GARANTIZAR LA EJECUCIÓN DEL PROCESO DE RACIONALIZACIÓN Y VERIFICACIÓN DE METAS DE ATENCIÓN EN LAS IIEE PÚBLICAS EN LAS IIEE EN LAS IIEE PÚBLICAS DE LOGEL YALLI	DREJ-PLAN-INF- DGI-LOGEL-IIEE-ESTP-GRJ	12.0	3.0	3.0	3.0	3.0	S/970,00	100.0	% DE ACTIVIDADES DE PLANIFICACIÓN CUMPLIDAS OPORTUNAMENTE
							DESARROLLO DE LA GESTIÓN DE LA OFICINA DE PLANIFICACIÓN	DREJ-PLAN-INF- DGI-LOGEL-IIEE-ESTP-GRJ	12.0	3.0	3.0	3.0	3.0	S/800,00	100.0	% DE ACTIVIDADES DE FINANZAS CUMPLIDAS OPORTUNAMENTE
							DESARROLLO DE LA GESTIÓN DE LA OFICINA DE FINANZAS	DREJ-PLAN-INF- DGI-LOGEL-IIEE-ESTP-GRJ	12.0	3.0	3.0	3.0	3.0	S/800,00	100.0	% DE ACTIVIDADES DE RACIONALIZACIÓN CUMPLIDAS OPORTUNAMENTE
							DESARROLLO DE LA GESTIÓN DE LA OFICINA DE RACIONALIZACIÓN	DREJ-PLAN-INF- DGI-LOGEL-IIEE-ESTP-GRJ	12.0	3.0	3.0	3.0	3.0	S/800,00	100.0	% DE ACTIVIDADES DE ESTADÍSTICA CUMPLIDAS OPORTUNAMENTE
							DESARROLLO DE LA GESTIÓN DE LA OFICINAS DE ESTADÍSTICA	JAGI-RAC-FIN	2.0	1.0	1.0	0.0	0.0	S/190,00	1.0	PRESUPUESTO ANUAL DE PERSONAL-PAP APROBADO
							FORMULACIÓN Y APROBACIÓN DEL PRESUPUESTO ANALÍTICO DE PERSONAL 2016	AGI - RAC	4.0	1.0	1.0	1.0	1.0	S/180,00	38.0	INFORMES DE LAS IIEE MONITOREADAS
							SUPERVISIÓN Y MONITOREO A LAS IIE PRIVADAS DE LA PROVINCIA DE YALLI	AGI - EST	2.0	1.0	1.0	0.0	0.0	S/245,00	162.0	IIEE Y LOCALES ESCOLARES EVALUADOS Y CENSADOS
							SEGUIMIENTO Y EVALUACIÓN DEL CENSO ESCOLAR Y DE LOCALES ESCOLARES 2015	AGI - INFAE	4.0	1.0	1.0	1.0	1.0	S/1 874,00	1874.0	IIEE ASESORADAS Y VERIFICADAS
							ASESORAMIENTO PARA LOS FONDOS PARA MANTENIMIENTO PREVENTIVO DE LOCALES ESCOLARES Y CUMPLIMIENTO DEL									



Objetivos Estratégicos	Objetivos Específicos o Resultados del PEI de Cada U.O. de la SEDE		Objetivos Estratégicos Específicos del PEI de Cada DIRECCIÓN REGIONAL		Estrategias / Producto	Acciones Centrales, Asignaciones Presupuestarias que no Resultan en Productos (APNOP)	Programas Presupuestales	Unidades Orgánicas de	Número	Cronograma Actividades, Proyectos y Obras				Presupuesto	Indicador
	Descripción	Peso Relativo (%)	Descripción	Peso Relativo (%)						I	II	III	IV		
Generales PEIGRJ							PLAN DE TRABAJO Y DE HOJA DE RUTA	Coordinación	1.0	1.0	0.0	0.0	0.0	S/314.00	DIRECTORES DE LAS II.EE. CAPACITADOS
							CAPACITACIÓN A DIRECTORES SOBRE MANTENIMIENTO PREVENTIVO DE LOCALES ESCOLARES	AGI-DIR-INFRAE	12.0	3.0	3.0	3.0	3.0	S/500.00	% DE ACTIVIDADES DE ASISTENCIA JURÍDICA CUMPLIDAS OPORTUNAMENTE
							DESARROLLO DE LA GESTIÓN DE LA OFICINA DE ASESORIA JURÍDICA	DIR-AS-JUR	12.0	3.0	3.0	3.0	3.0	S/500.00	% DE ACTIVIDADES DE LA COMISIÓN DE PROCESOS ADMINISTRATIVOS CUMPLIDAS OPORTUNAMENTE
							DESARROLLO DE LA GESTIÓN DE LA COMISIÓN DE PROCESOS ADMINISTRATIVOS	DIR-PROC-ADM	12.0	3.0	3.0	3.0	3.0	S/500.00	% DE ACTIVIDADES DE SECRETARÍA GENERAL CUMPLIDAS OPORTUNAMENTE
							DESARROLLO DE LA GESTIÓN SECRETARÍA GENERAL	DIR-SEC-GEN	12.0	3.0	3.0	3.0	3.0	S/540.00	% DE ACTIVIDADES DE MESA DE PARTES CUMPLIDAS OPORTUNAMENTE
							DESARROLLO DE LA GESTIÓN MESA DE PARTES	DIR-ADM-MESA DE PARTES	12.0	3.0	3.0	3.0	3.0	S/270.00	% DE ACTIVIDADES DE TESORERÍA Y PAGADURÍA CUMPLIDAS OPORTUNAMENTE
							DESARROLLO DE LA GESTIÓN TESORERÍA Y PAGADURÍA	DIR-ADM-TES PAGADURÍA	12.0	3.0	3.0	3.0	3.0	S/1 500.00	% DE ACTIVIDADES DE ALMACEN CUMPLIDAS OPORTUNAMENTE
							DESARROLLO DE LA GESTIÓN ALMACEN	DIR-ADM-ALMACEN	12.0	3.0	3.0	3.0	3.0	S/385.00	% DE ACTIVIDADES DE ESCALAFÓN CUMPLIDAS OPORTUNAMENTE
							DESARROLLO DE LA GESTIÓN ESCALAFÓN	DIR-ADM-ESCALAFÓN	12.0	3.0	3.0	3.0	3.0	S/740.00	% DE ACTIVIDADES DE ABASTECIMIENTO CUMPLIDAS OPORTUNAMENTE
							DESARROLLO DE LA GESTIÓN ABASTECIMIENTO	DIR-ADM-ABASTECIMIENTO	12.0	3.0	3.0	3.0	3.0	S/1 500.00	% DE ACTIVIDADES DE LA OFICINA DE PLANILLAS Y PERSONAL CUMPLIDAS OPORTUNAMENTE
							FORTALECIMIENTO A LA GESTIÓN DE LA OFICINA DE PLANILLAS Y PERSONAL	DIR-ADM-ABAST-PLAN.PER	12.0	3.0	3.0	3.0	3.0	S/5 000.00	% DE ACTIVIDADES DE PERSONAL CUMPLIDAS OPORTUNAMENTE
							DESARROLLO DE LA GESTIÓN DE LA OFICINA DE PERSONAL	DIR-ADM-PER	12.0	3.0	3.0	3.0	3.0	S/2 300.00	% DE ACTIVIDADES DE SECRETARÍA DE DIRECCIÓN CUMPLIDAS OPORTUNAMENTE
							DESARROLLO DE LA GESTIÓN DE LA SECRETARÍA DE DIRECCIÓN	DIR-SEC-DIR	12.0	3.0	3.0	3.0	3.0	S/629.00	% DE ACTIVIDADES DE DIRECCIÓN CUMPLIDAS OPORTUNAMENTE
							DESARROLLO DE LA GESTIÓN DE LA DIRECCIÓN	DIR-ADM	12.0	3.0	3.0	3.0	3.0	S/1 500.00	% DE ACTIVIDADES DE ASESORAMIENTO Y APOYO CUMPLIDAS OPORTUNAMENTE
							ASESORAMIENTO Y APOYO OPORTUNO PARA LAS ÁREAS ADMINISTRATIVAS DE UOEL Y LO	DIR-AGI-AGP-ADM	12.0	3.0	3.0	3.0	3.0	S/40 100.00	% DE ACTIVIDADES DE MANTENIMIENTO CUMPLIDAS OPORTUNAMENTE
							MANTENIMIENTO OPORTUNO DE LAS OFICINAS DE UOEL Y LO	DIR-ADM	12.0	3.0	3.0	3.0	3.0	S/12 018.00	% DE ACTIVIDADES DE ABASTECIMIENTO CUMPLIDAS OPORTUNAMENTE
							DESARROLLO Y FORTALECIMIENTO DE LA OFICINA DE ABASTECIMIENTO	DIR-ADM-ABAST	12.0	3.0	3.0	3.0	3.0	S/33 263.00	% DE ACTIVIDADES DE LA JEFAURA DEL ÁREA DE ADMINISTRACIÓN CUMPLIDAS OPORTUNAMENTE
							DESARROLLO DE LA GESTIÓN DE LA JEFAURA DEL ÁREA DE ADMINISTRACIÓN	DIR-ADM	12.0	3.0	3.0	3.0	3.0	S/1 491.00	



Objetivos Estratégicos	Objetivos Específicos o Resultados del PEI de Cada U.O. de la SEDE		Objetivos Estratégicos o Específicos del PEI de Cada DIRECCIÓN REGIONAL		Estrategias / Producto	Acciones Centrales, Asignaciones Presupuestarias que no Resultan en Productos (APNOP)	Programas Presupuestales	Unidades Organizadas	Número	Cronograma Actividades, Proyectos y Obras				Presupuesto	Indicador	
	Descripción	Peso Relativo (%)	Descripción	Peso Relativo (%)						I	II	III	IV		Meta Numérica	Unidad de Medida
Generales PEI-GRU						Actividades, Proyectos	Actividades, Proyectos y Obras	Coordinación	12.0	3.0	3.0	3.0	3.0	S/2,584.00	100.0	% DE ACTIVIDADES DE JEFATURA DEL AREA DE GESTION PEDAGOGICA CUMPLIDAS OPORTUNAMENTE
							DESARROLLO DE LA GESTION DEL NIVEL DE EDUCACION INICIAL	DIR-JAGP-INIC	12.0	3.0	3.0	3.0	3.0	S/500.00	100.0	% DE ACTIVIDADES DE EDUCACION INICIAL CUMPLIDAS OPORTUNAMENTE
							DESARROLLO DE LA GESTION DEL NIVEL DE EDUCACION PRIMARIA	DIR-JAGP-PRIM	12.0	3.0	3.0	3.0	3.0	S/500.00	100.0	% DE ACTIVIDADES DE EDUCACION PRIMARIA CUMPLIDAS OPORTUNAMENTE
							DESARROLLO DE LA GESTION DEL NIVEL DE EDUCACION SECUNDARIA	DIR-JAGP-PRIM	12.0	3.0	3.0	3.0	3.0	S/500.00	100.0	% DE ACTIVIDADES DE EDUCACION SECUNDARIA CUMPLIDAS OPORTUNAMENTE
							DESARROLLO DE LA GESTION DE LA OFICINA DE REMUNERACIONES	ADM-PER-PLANILL	12.0	3.0	3.0	3.0	3.0	S/315.00	100.0	% DE ACTIVIDADES DE REMUNERACIONES CUMPLIDAS OPORTUNAMENTE
							CAPACITACION A DIRECTORES DE LAS I.E.E. EN EL SISTEMA SIAGE	AG.I. ESTADISTICO SIAGE	3.0	0.0	1.0	1.0	1.0	S/314.00	162.0	SERVIDORES CAPACITADOS Y ASESORADOS EN EL MANEJO DE SIAGE
							CAPACITACION A DIRECTORES SOBRE EL MANEJO DEL SOFTWARE SM 3.5 DE BIENES PATRIMONIALES	DIR-ADMAGP-ALMACEN Y BIENES PATRIMONIALES	2.0	0.0	1.0	1.0	0.0	S/800.00	162.0	DIRECTORES CAPACITADOS EN EL MANEJO DEL SIM
							ASESORAMIENTO Y VERIFICACION A LAS I.E.E. EN LA ADMINISTRACION DE SUS RECURSOS PROPIOS	AREAS DE ADMINISTRACION	2.0	0.0	1.0	1.0	0.0	S/311.00	162.0	I.E.E. ASESORADAS Y VERIFICADAS
							SUSCRIPCION DE CONVENIOS CON INSTITUCIONES GUBERNAMENTALES (MUNICIPIOS, ETC) Y PRIVADAS	AREA DE ADMINISTRACION	2.0	2.0	0.0	0.0	0.0	S/75.00	20.0	INSTITUCIONES COOPERANTES CON LA EDUCACION
							CAPACITACION TALLER EN LA EMISION Y DIFUSION DE NORMAS Y PROCEDIMIENTOS QUE FIJAN LA ADMINISTRACION DE LOS BIENES MUEBLES DE LA UGEL E INSTITUCIONES EDUCATIVAS PUBLICAS CON LA UNIDAD EJECUTORA 301-TARMA	AGA PATRIMONIO	2.0	0.0	1.0	1.0	0.0	S/230.00	162.0	DIRECTORES Y ADMINISTRATIVOS CAPACITADOS
							TOMA DE INVENTARIOS DE BIENES MUEBLES EN COORDINACION CON LA UGEL Y EL MUNICIPIO DE CADA I.E. (REGISTRO, VALORACION, CONTROL E INSPECCION, IMPLEMENTACION DEL SISTEMA SIM DE PATRIMONIO EN LAS I.E.E. DE LA UGEL YALLI)	AGA PATRIMONIO	12.0	3.0	3.0	3.0	3.0	S/515.00	92.0	INVENTARIO DE BIENES Y SERVICIOS ACTUALIZADO
							SUPERVISION Y VERIFICACION DE EXISTENCIA DEL ACTIVO FIJO, BIENES MUEBLES Y NO MUEBLES SEGUN PROGRAMACION Y PLANIFICACION DE I.E.E.	AGA PATRIMONIO	9.0	0.0	3.0	3.0	3.0	S/475.00	92.0	I.E.E. SUPERVISADAS Y VERIFICADAS
							MANTENIMIENTO DE EQUIPOS DE COMPUTO E IMPRESORAS	AREA DE ADMINISTRACION	1.0	1.0	0.0	0.0	0.0	S/2,000.00	10.0	EQUIPOS DE COMPUTO E IMPRESORAS EN PERFECTO FUNCIONAMIENTO
							REPORTE DE INVENTARIO DE ALMACEN A LA EJECUTORA	AGA-ALMACEN	4.0	1.0	1.0	1.0	1.0	S/320.00	4.0	REPORTES REALIZADOS A LA EJECUTORA 301-TARMA
							ELABORACION DE TALLERES EDUCATIVOS A PROMOTORAS	AGP-AGA-ESPIN.II.IEE.	2.0	0.0	1.0	1.0	0.0	S/170.00	40.0	PROMOTORAS QUE PARTICIPAN ACTIVAMENTE
							CELEBRACION DEL 83° ANIVERSARIO DE LA EDUCACION INICIAL Y PROMOVES	AGP-AGA-ESPIN.II.IEE.	2.0	0.0	2.0	0.0	0.0	S/280.00	33.0	I.E.E. QUE PARTICIPAN ACTIVAMENTE



Objetivos Estratégicos	Objetivos Específicos o Resultados del PEI de Cada U.O.		Objetivos Estratégicos de Cada DIRECCIÓN REGIONAL		Estrategias / Producto	Acciones Centrales, Asignaciones Presupuestarias que no Resultan en Productos (APNOP)	Programas Presupuestales	Unidades Orgánicas de	Cronograma Actividades, Proyectos y Obras				Presupuesto	Indicador	
	Descripción	Peso Relativo (%)	Descripción	Peso Relativo (%)					I	II	III	IV		Meta Numérica	Unidad de Medida
Generales PEI-GRU							FERIA DE CIENCIAS "MIS PRIMEROS EXPERIMENTOS" I.EE. DEL NIVEL INICIAL	AGP-AGA-ESP INC.-IEE.	2.0	0.0	2.0	0.0	\$/85.00	33.0	IEE QUE PARTICIPAN ACTIVAMENTE
							MONITOREO, ACOMPAÑAMIENTO Y ASESORAMIENTO A DIRECTORES, DOCENTES Y PROMOTORAS DE TODAS LAS I.EE./PRONOEIS SOBRE GESTIÓN PEDAGÓGICA, INSTITUCIONAL Y ORGANIZACIÓN	AGP-AGA-ESP INC.-IEE.	10.0	1.0	3.0	3.0	\$/355.00	150.0	DOCENTES MONITOREADAS Y ASESORADAS
							CELEBRACIÓN DE LA SEMANA DE LOS DERECHOS DEL NIÑO	AGP-AGA-ESP INC.-IEE.	1.0	0.0	0.0	1.0	\$/220.00	33.0	IEE PARTICIPANDO EN DIFERENTES ACTIVIDADES
							TALLER DE ACTUALIZACIÓN DOCENTE PARA LA MEJORA DE LOS APRENDIZAJES POR DISTRITOS	AGP-AGA-ESP INC.-IEE.	1.0	0.0	1.0	0.0	\$/465.00	300.0	DOCENTES CAPACITADOS PARA LA MEJORA DE LOS APRENDIZAJES
							FESTIVAL DE "LECTURITAS LITERARIAS"	AGP-AGA-ESP INC.-IEE.	1.0	0.0	1.0	0.0	\$/350.00	48.0	IEE CON ALUMNOS CON DESTREZAS EN LECTURAS
							TALLER EN LA ELABORACIÓN DE MATERIALES EDUCATIVOS	AGP-AGA-ESP INC.-IEE.	1.0	0.0	0.0	1.0	\$/275.00	55.0	IEE CON DOCENTES CON HABILIDADES MANUALES EN ELABORACIÓN DE MATERIALES EDUCATIVOS
							CONCURSO DE VILLANCOS DE NIÑOS, PADRES Y MAESTRAS	AGP-AGA-ESP INC.-IEE.	1.0	0.0	0.0	0.0	\$/160.00	55.0	IEE PARTICIPAN EN EL CONCURSO
							CONCURSO "FESTI TEXTOS" EN EL NIVEL PRIMARIO	AGP-AGI-AGA-ESP PRIM.-IEE.	1.0	0.0	1.0	0.0	\$/300.00	55.0	IEE CON ALUMNOS QUE DEMUESTRAN EL FORTALECIMIENTO DE CAPACIDADES EN RELACIÓN DE TEXTOS
							TALLER DE ACTUALIZACIÓN DOCENTE SOBRE MEJORA CURRICULAR	GP-AGI-AGA-ESP PRIM.	1.0	1.0	0.0	0.0	\$/170.00	477.0	DOCENTES CAPACITADOS Y EVALUADOS
							PASANTÍAS ENTRE IEE	AGP-AGI-AGA-ESP PRIM II IEE.	1.0	0.0	0.0	1.0	\$/275.00	55.0	IEE QUE INTERCAMBIAN EXPERIENCIAS EXITOSAS ENTRE MAESTROS
							XII ENCUENTRO DE LECTURAS LITERARIAS INSERTADO AL PLAN LECTOR	AGP-AGI-AGA-ESP PRIM.	3.0	0.0	1.0	1.0	\$/550.00	544.0	ALUMNOS PARTICIPANTES QUE DEMUESTRAN SUS APTITUDES LITERARIAS
							FERIA DE CIENCIA Y TECNOLOGÍA ARTICULADO A LAS UNIDADES DE APRENDIZAJE	AGP-AGI-AGA-ESP PRIM II IEE.	2.0	0.0	0.0	2.0	\$/110.00	55.0	INSTITUCIONES EDUCATIVAS QUE PARTICIPAN ACTIVAMENTE
							MONITOREO, ACOMPAÑAMIENTO Y ASESORAMIENTO A DIRECTORES Y DOCENTES DE TODAS LAS I.EE. SOBRE GESTIÓN PEDAGÓGICA, INSTITUCIONAL Y ORGANIZACIÓN, HORAS LECTIVAS Y EFECTIVAS	AGP-AGI-AGA-ESP PRIM II IEE.	10.0	1.0	3.0	3.0	\$/665.00	450.0	DOCENTES DE AULA MONITOREADAS
							FESTIVAL ESCOLAR DE TEATRO "TACO YUQUE"		1.0	0.0	0.0	1.0	\$/302.00	55.0	IEE CON ALUMNOS PARTICIPANTES QUE DEMUESTRAN SUS APTITUDES TEATRALES
							APLICACIÓN DEL KIT DE EVALUACIÓN PARA 2º GRADO - 2 ETAPAS	AGP-AGI-AGA-ESP PRIM II IEE.	1.0	0.0	1.0	0.0	\$/450.00	55.0	IEE PARTICIPANTES CON ESTUDIANTES 2º GRADO



Objetivos Estratégicos	Objetivos Específicos o Resultados del PEI de Cada U.O. de la SEDE		Objetivos Estratégicos Específicos del PEI de Cada DIRECCIÓN REGIONAL		Estrategias / Producto	Acciones Centrales, Asignaciones Presupuestarias que no Resultan en Productos (APNOP)	Programas Presupuestales	Unidades Orgánicas de	Número	Cronograma Actividades, Proyectos y Otras				Presupuesto	Indicador	
	Descripción	Peso Relativo (%)	Descripción	Peso Relativo (%)						I	II	III	IV		Meta Numérica	Unidad de Medida
Generales PEI-GRJ						Actividades, Proyectos	SUPERVISIÓN Y MONITOREO A LAS I.EE. PRIMARIAS	AGP-SECUNDARIA	2.0	0.0	1.0	1.0	0.0	S/145.00	7.0	I.EE. SUPERVISADAS Y MONITOREADAS
							MONITOREO A LA EVALUACIÓN INTEGRAL DE LOS TRES NIVELES EVALUACIÓN A LOS ALUMNOS DE SECUNDARIA DE TODAS LAS I.EE.	AGP-SECUNDARIA	2.0	0.0	0.0	2.0	0.0	S/571.00	4400.0	ALUMNOS DE SECUNDARIA PARTICIPANTES EN LA EVALUACIÓN
							CAPACITACIÓN TALLER DE ACTUALIZACIÓN SOBRE ESTRATEGIAS PEDAGÓGICAS, METODOLÓGICAS Y EVALUACIÓN PARA DOCENTES DEL NIVEL SECUNDARIA	AGP-SECUNDARIA	1.0	1.0	0.0	0.0	0.0	S/465.00	100.0	DOCENTES CAPACITADOS
							CAPACITACIÓN A DOCENTES EN REDACCIÓN DE ENSAYOS Y PRODUCCIÓN DE TEXTOS LINGÜÍSTICOS	AGP-SECUNDARIA	2.0	0.0	1.0	1.0	0.0	S/665.00	100.0	DOCENTES CAPACITADOS
							EJECUCIÓN DE CONCURSOS LINGÜÍSTICOS A NIVEL DE MED. DREJ Y UGEL	AGP-SECUNDARIA	5.0	0.0	2.0	2.0	1.0	S/1 035.00	4400.0	ESTUDIANTES PARTICIPANTES QUE DEMUESTRAN SUS HABILIDADES LINGÜÍSTICAS
							SUPERVISIÓN Y MONITOREO A LA GESTIÓN DE LAS I.EE.	AGP-SECUNDARIA	5.0	0.0	2.0	2.0	1.0	S/765.00	100.0	% DE ACTIVIDADES CUMPLIDAS OPORTUNAMENTE
							CONCURSO "PREMIO NACIONAL NARRATIVA Y ENSAYO JOSÉ MARÍA ARGÜEDAS" MED	AGP-SECUNDARIA	6.0	0.0	2.0	2.0	2.0	S/570.00	77.0	I.EE. QUE DEMUESTRAN SUS CONOCIMIENTOS
							FERIA ESCOLAR DE CIENCIA Y TECNOLOGÍA 2015	AGP-SECUNDARIA	4.0	0.0	2.0	2.0	0.0	S/355.00	40.0	I.EE. QUE PARTICIPAN ACTIVAMENTE
							XI OLIMPIADA NACIONAL ESCOLAR DE MATEMÁTICA (ONEM) 2015	AGP-SECUNDARIA	2.0	0.0	0.0	1.0	1.0	S/170.00	22.0	I.EE. PARTICIPANDO DE LAS DIFERENTES TÉCNICAS DE SOLUCIÓN DE EJERCICIOS MATEMÁTICOS
							TALLER DE ORIENTACIÓN VOCACIONAL	AGP-SECUNDARIA	1.0	0.0	1.0	0.0	0.0	S/255.00	30.0	I.EE. CON ALUMNOS CAPACES DE ELEGER SU OPCIÓN PROFESIONAL
							ACTUALIZACIÓN Y VERIFICACIÓN DE INVENTARIO DE LAS ALIAS DE INNOVACIÓN Y TALLERES DE CÓMPUTO DE LAS I.EE.	AGA-AGP-RESP DIGETE-INC-PRIM-SEC	1.0	0.0	1.0	0.0	0.0	S/465.00	30.0	I.EE. QUE CUENTAN CON ALIAS DE INNOVACIÓN Y CÓMPUTO
							CAPACITACIÓN DE LOS RECURSOS TECNOLÓGICOS EN EL USO DE LAS TICs A DIRECTORES Y DOCENTES AP DE LAS I.EE.	AGA-AGP-RESP DIGETE-INC-PRIM-SEC	4.0	0.0	2.0	2.0	0.0	S/280.00	96.0	DIRECTORES PROFESORES CAPACITADOS EN EL USO DE LAS TICs Y ROBÓTICA EDUCATIVA
							CONCURSO REGIONAL DE DIRECTORES Y DOCENTES "INVESTIGACIÓN DOCENTE" REALIZADO POR LOS DOCENTES DEL NIVEL PRIMARIO, SECUNDARIO DE LAS I.EE.	AGA-AGP-RESP DIGETE-INC-PRIM-SEC	2.0	0.0	0.0	1.0	1.0	S/455.00	96.0	I.EE. PARTICIPANTES
							EXPOSICIÓN TICs Y ALIAS DE INNOVACIÓN REALIZADO POR LOS ALUMNOS DEL NIVEL PRIMARIO, SECUNDARIO DE LAS DIFERENTES I.EE.	AGA-AGP-RESP DIGETE-INC-PRIM-SEC	2.0	0.0	0.0	1.0	1.0	S/410.00	96.0	I.EE. PARTICIPANTES
							EXPOSICIÓN "ROBÓTICA EDUCATIVA" REALIZADO POR LOS ALUMNOS DEL NIVEL PRIMARIO, SECUNDARIO DE LAS DIFERENTES I.EE.	AGA-AGP-RESP DIGETE-INC-PRIM-SEC	2.0	0.0	0.0	1.0	1.0	S/390.00	96.0	I.EE. PARTICIPANTES
							FERIA REGIONAL DE EDUCACIÓN PARA EL TRABAJO REALIZADO POR LOS ALUMNOS DEL NIVEL SECUNDARIO DE LAS DIFERENTES I.EE.	AGA-AGP-RESP DIGETE-INC-PRIM-SEC	2.0	0.0	0.0	1.0	1.0	S/451.00	96.0	I.EE. PARTICIPANTES
							CAPACITACIÓN PARA EL FORTALECIMIENTO DE CAPACIDADES EN TUTORIA Y ORIENTACIÓN DEL EDUCANDO A	AGA-AGP-RESP DIGETE-INC-PRIM-SEC	1.0	0.0	1.0	0.0	0.0	S/310.00	150.0	DOCENTES TUTORES Y AUXILIARES CAPACITADOS



Objetivos Estratégicos	Objetivos Específicos o Resultados del PEI de Cada U.O. de la SEDE		Objetivos Estratégicos Específicos del PEI de Cada DIRECCIÓN REGIONAL		Estrategias / Producto	Acciones Centrales, Asignaciones Presupuestarias que no Resultan en Productos (APNOP)	Programas Presupuestales	Unidades Orgánicas de	Número	Cronograma Actividades, Proyectos y Obras				Presupuesto	Indicador
	Descripción	Peso Relativo (%)	Descripción	Peso Relativo (%)						I	II	III	IV		
Generales PEI-GRJ								Coordinación						PIA / PIM	Unidad de Medida
							LOS DOCENTES TUTORES Y AUXILIARES EN EDUCACIÓN								
							CAPACITACIÓN A DOCENTES DE EDUCACIÓN FÍSICA EN DIVERSIFICACIÓN DE DISEÑO CURRICULAR Y ESTRATEGIAS METODOLÓGICAS	AGA-AGI-AGP-RESPAPECUD	1.0	0.0	1.0	0.0	0.0	S/120.00	DOCENTES CAPACITADOS EN DIVERSIFICACIÓN DE DISEÑO CURRICULAR Y ESTRATEGIAS METODOLÓGICAS
							CAPACITACIÓN A DOCENTES EN VIOLENCIA FAMILIAR	AGA-AGI-AGP-RESPAPECUD	2.0	0.0	1.0	1.0	0.0	S/155.00	DOCENTES CAPACITADOS EN VIOLENCIA FAMILIAR
							CAPACITACIÓN A ALUMNOS DE LAS I.E.E. SOBRE LAS FUNCIONES DE LOS MUNICIPIOS ESCOLARES	AGA-AGI-AGP-	2.0	1.0	1.0	0.0	0.0	S/210.00	ALUMNOS CON CONOCIMIENTO EN LAS FUNCIONES DEL MUNICIPIO ESCOLAR
							CAPACITACIÓN A DOCENTES DE PRIMARIA Y SECUNDARIA EN LA PREVENCIÓN DEL BULLYING	AGA-AGI-AGP-RESPAPECUD	2.0	1.0	1.0	0.0	0.0	S/305.00	DOCENTES DEVIDAMENTE CAPACITADOS EN LA PREVENCIÓN DEL BULLYING
							JUEGOS FLORALES ESCOLARES NACIONALES	AGA-AGI-AGP-RESPAPECUD	1.0	0.0	1.0	0.0	0.0	S/1065.00	I.E.E. PARTICIPANDO EN LAS DIFERENTES ARTES DEMOSTRANDO TALENTO
							CONCURSO DE BANDAS ESCOLARES	AGA-AGI-AGP-RESPAPECUD	1.0	0.0	0.0	1.0	0.0	S/135.00	I.E.E. DEL AMBITO DE LA UGEL YALLU
							JUEGOS DEPORTIVOS ESCOLARES	AGA-AGI-AGP-RESPAPECUD	2.0	0.0	1.0	1.0	0.0	S/310.00	I.E.E. DEL NIVEL PRIMARIA Y SECUNDARIA QUE PARTICIPAN ACTIVAMENTE
							JURAMENTACIÓN DE BRIGADAS ESCOLARES	AGA-AGI-AGP-RESPAPECUD	2.0	0.0	1.0	1.0	0.0	S/135.00	I.E.E. QUE JURAMENTARON SUS BRIGADAS ESCOLARES
							JUEGOS DEPORTIVOS MAGISTERIALES Y CONCURSO DE DANZAS 2015	AGA-AGI-AGP-RESPAPECUD	1.0	0.0	0.0	0.0	1.0	S/550.00	I.E.E. DEL AMBITO DE LA UGEL YALLU
							MONITOREO A LA EVALUACIÓN INTEGRAL DE LOS ESTUDIANTES	AGA-AGI-AGP-RESPAPECUD	2.0	0.0	1.0	0.0	1.0	S/2400.00	I.E.E. EVALUADOS EN EL LOGRO DE LOS APRENDIZAJES
							CAMPAÑA PARA LA MATRICULA OPORTUNA Y EL BUEN INICIO DEL AÑO ESCOLAR	AGA-AGI-AGP-PPFF-II.EE	3.0	3.0	0.0	0.0	0.0	S/350.00	I.E.E. CON EL LOGRO DEL TER. HTO DE LA NOVLIZACIÓN NACIONAL
							MONITOREO AL "DÍA DEL LOGRO"	AGA-AGI-AGP-GOB LOCAL PPFF-II.EE	2.0	0.0	1.0	0.0	1.0	S/355.00	I.E.E. QUE PRESENTAN SUS RESULTADOS PEDAGÓGICOS
							5000004: GESTIÓN ADMINISTRATIVA-ASESORAMIENTO TECNICO Y JURIDICO	DIR -DGI - ADM - II.EE	12.0	3.0	3.0	3.0	3.0	S/580435.00	% DE ACTIVIDADES CUMPLIDAS OPORTUNAMENTE
							CAPACITACIÓN A PERSONAL ADMINISTRATIVO Y DIRECTIVOS SOBRE PRESUPUESTO POR RESULTADOS Y GESTIÓN INSTITUCIONAL	DIR- AGI-ADM, PER- ADM DE LAS I.EE	1.0	0.0	0.0	1.0	0.0	S/370.00	NÚMERO DE PERSONAL CAPACITADO EN PRESUPUESTO POR RESULTADOS Y GESTIÓN INSTITUCIONAL
1.4	FORTALECER EL DESARROLLO DE LA GESTIÓN PEDAGÓGICA ADMINISTRATIVA E INSTITUCIONAL PARA GENERAR UN SERVICIO EDUCATIVO DE CALIDAD	80.0		0.0	6001 ACCIONES DE CONTROL DE CALIDAD DE LA GESTIÓN ADMINISTRATIVA	CAPACITACIÓN A MIEMBROS DE LAS ÁREAS DE ADMINISTRACIÓN FINANCIERA Y SUS FUNCIONES.	AGA-AGI		2.0	1.0	0.0	1.0	0.0	S/98.00	DIRECTIVOS FORTALECIDOS EN EL MANEJO DE SUS RECURSOS.
							CAPACITACIÓN A LOS DIRECTORES DE LA I.E.E., EN GESTIÓN ADMINISTRATIVA, RECURSOS PROPIOS, ASISTENTES DE GESTIÓN, INVENTARIOS DE BIENES.	AGA - AGI - AGP	3.0	1.0	1.0	1.0	0.0	6149.00	DIRECTORES Y SUBDIRECTORES FORTALECIDOS EN PLANIFICACIÓN Y GESTIÓN DE RECURSOS.
							CONTROL DE ASISTENCIA DE PROFESORES Y ESTUDIANTES TER Y 2 DO	DIUGEL- AGP- AG- UC - II.EE	4.0	1.0	1.0	1.0	1.0	S/26.00	I.E.E. CUMPLEN CON EL REPORTE DE ASISTENCIA DE DOCENTES Y



Objetivos Estratégicos	Objetivos Específicos o Resultados del PEI de Cada U.O. de la SEDE		Objetivos Estratégicos o Específicos del PEI de Cada DIRECCIÓN REGIONAL SECTORIAL		Estrategias / Producto	Acciones Centrales, Asignaciones Presupuestarias que no Resultan en Productos (APNOP)	Programas Presupuestales	Unidades Orgánicas de	Número	Cronograma Actividades, Proyectos y Obras				Presupuesto	Indicador	
	Descripción	Peso Relativo (%)	Descripción	Peso Relativo (%)						I	II	III	IV		Meta Numérica	Unidad de Medida
Generales PEI-GRU						GRADO DEL NIVEL PRIMARIA	Actividades, Proyectos y Obras	Coordinación								ESTUDIANTES DEL 1ER Y 2DO GRADOS
						JUEGOS NACIONALES DEPORTIVOS ESCOLARES-2015 (PRIMARIA Y SECUNDARIA)		AGP - AGA - APEUCD	3.0	1.0	1.0	1.0	0.0	\$/97.00	18568.0	ESTUDIANTES QUE FORTALECEN SUS APERTURES FISICAS
						JUEGOS FLORALES NACIONALES ESCOLARES 2015 (PRIMARIA Y SECUNDARIA)		AGP-AGA-APEUCD- GOB. LOC	3.0	1.0	1.0	1.0	0.0	\$/56.00	18569.0	ESTUDIANTES QUE DEMUESTRAN SUS CUALIDADES ARTISTICAS
						TALLER DE CAPACITACIÓN SOBRE LA EDUCACIÓN FÍSICA Y EL DEPORTE EN EL NIVEL INICIAL, PRIMARIA Y SECUNDARIA 2015.		AGP-AGA-APEUCD	2.0	1.0	1.0	0.0	0.0	\$/72.00	600.0	DOCENTES FORTALECIDOS EN ESTRATEGIAS DE ENSEÑANZA DE EDUCACIÓN
						TALLER DE CAPACITACIÓN DE TUTORIA Y ORIENTACIÓN EDUCATIVA A NIVEL PRIMARIA-SECUNDARIA		AGA-AGP-APEUCD	2.0	1.0	1.0	0.0	0.0	\$/80.00	600.0	TUTORES FORTALECIDOS EN ESTRATEGIAS DE CASOS Y ROLES
						CONCURSO DE BANDAS DE MÚSICA ESCOLARES-2015 PRIMARIA-SECUNDARIA		AGP-AGAGOB. LOC.	1.0	0.0	0.0	1.0	0.0	\$/80.00	80.0	ESTUDIANTES DE LAS IIEE, DEMUESTRAN SUS HABILIDADES ARTÍSTICAS MUSICALES
						III JUEGO DEPORTIVOS ESCOLARES "CALCHINES 2015"		AGP-AGA-APEUCD	2.0	0.0	0.0	1.0	1.0	\$/85.00	3200.0	NIÑOS QUE DEMUESTRAN SUS HABILIDADES MOTORAS
						JUEGOS DEPORTIVOS INTER AFAFAS 2015.		AGP-AGA-APEUCD	3.0	0.0	1.0	1.0	1.0	\$/65.00	240.0	CONSEJOS DIRECTIVOS QUE PROMUEVEN EL DEPORTE Y LAZOS DE AMISTAD ENTRE PADRES DE FAMILIA
						TALLER DE CAPACITACIÓN SOBRE EL FORTALECIMIENTO DE CAPACIDADES RÚTAS DE APRENDIZAJE 2015.		AGP - AGA	2.0	1.0	0.0	1.0	0.0	\$/130.00	300.0	DOCENTES FORTALECIDOS EN EL MANEJO DE ESTRATEGIAS DE APRENDIZAJE
						TALLER DE CAPACITACIÓN SOBRE ESTRATEGIAS PEDAGÓGICAS Y DE GESTIÓN A DOCENTES DE EDUCACIÓN SECUNDARIA		AGP-AGA	2.0	1.0	0.0	1.0	0.0	\$/64.00	300.0	DOCENTES FORTALECIDOS EN EL USO DE ESTRATEGIAS MOTIVADORAS
						XXVI CONCURSO DE COMPRENSIÓN Y PRODUCCIÓN DE TEXTOS LITERARIOS (EDUC. SECUNDARIA)		AGP-AGA	1.0	0.0	0.0	1.0	0.0	\$/191.00	860.0	ESTUDIANTES QUE DEMUESTRAN SUS HABILIDADES DE COMPRENSIÓN LECTORA
						CAPACITACIÓN A DOCENTES TUTORES EN ESTRATEGIAS DE TUTORIA		AGP-AGA	1.0	0.0	1.0	0.0	0.0	\$/136.00	300.0	TUTORES QUE PROPONEN ESTRATEGIAS ACTIVAS Y MOTIVADORAS
						XIII OLIMPIADA NACIONAL DE MATEMÁTICA ONEM		AGP	1.0	0.0	0.0	1.0	0.0	\$/137.00	38.0	IEE PROMUEVEN LA COMPETENCIA DE CONOCIMIENTOS
						VI OLIMPIADA REGIONAL DE LECTURAS LITERARIAS 2015 (EDUCACIÓN SECUNDARIA)		AGP	1.0	0.0	1.0	0.0	0.0	\$/201.00	860.0	ESTUDIANTES QUE DEMUESTRAN SUS HABILIDADES LITERARIAS
						MOVILIZACIÓN DE LA COMPRENSIÓN LECTORA 2015 (EDUCACIÓN SECUNDARIA)		AGP	4.0	1.0	1.0	1.0	1.0	\$/179.00	38.0	IEE PROMUEVEN EL PLACER POR LA LECTURA COMPRENSIVA
						CONCURSO NACIONAL DE NARRATIVA Y ENSAYO JOSÉ MARÍA ARGÜEDAS 2015 (EDUCACIÓN SECUNDARIA)		AGP	4.0	1.0	1.0	1.0	1.0	\$/75.00	150.0	ESTUDIANTES DEL 1º AL 5º GRADO DEMUESTRAN SUS HABILIDADES NARRATIVAS



Objetivos Estratégicos	Objetivos Específicos o Resultados del PEI de Cada U.O. de la SEDE		Objetivos Estratégicos Específicos del PEI de Cada DIRECCIÓN REGIONAL		Estrategias / Producto	Acciones Centrales, Asignaciones Presupuestarias que no Resultan en Productos (APNOP)	Programas Presupuestales	Unidades Orgánicas de	Número	Cronograma Actividades, Proyectos y Obras				Presupuesto	Indicador	
	Descripción	Peso Relativo (%)	Descripción	Peso Relativo (%)						I	II	III	IV		Meta Numérica	Unidad de Medida
Generales PEI-GRJ						CAPACITACIÓN DE DOCENTES DEL III CICLO EN LAS ÁREAS DE COMUNICACIÓN Y MATEMÁTICA	AGP	Coordinación	2.0	1.0	0.0	1.0	0.0	S/138.00	150.0	DOCENTES QUE DESARROLLAN ESTRATEGIAS MOTIVADORAS EN EL DESARROLLO DE LAS HABILIDADES EN MATEMÁTICA Y LA COMUNICACIÓN.
						VI EXPOSICIÓN DE PROYECTOS INNOVADORES A NIVEL DE REDES EDUCATIVAS E IIEE. POLIDOCENTES DE LA USSEL PKL	AGP-AGA-REDES EDUC.		1.0	0.0	0.0	1.0	0.0	S/138.00	400.0	DOCENTES DEMUESTRAN SUS HABILIDADES INNOVADORAS Y CREATIVAS.
						MEJORA DE RENDIMIENTO ESCOLAR (PRUEBA DE ENTRADA Y SALIDA) 4º, 5TO Y 6º GRADO.	AGP-AGA-AGI		2.0	1.0	0.0	1.0	0.0	S/533.00	2200.0	DEMUESTRAN SUS CONOCIMIENTOS Y HABILIDADES DE MATEMÁTICA Y COMUNICACIÓN.
						IV ENCUENTRO DE LECTURAS LITERARIAS SELVA CENTRAL A NIVEL DE REDES EDUCATIVAS Y VIII ENCUENTRO DE LECTURAS LITERARIAS SELVA CENTRAL CON IIEE POLIDOCENTES.	AGP-AGI		1.0	0.0	0.0	0.0	1.0	S/57.00	35.0	ESTUDIANTES QUE DEMUESTRAN SUS CREATIVIDADES LITERARIAS.
						FERIA ESCOLAR DE CIENCIA Y TECNOLOGÍA E INNOVACIÓN TECNOLÓGICA.	AGP		1.0	0.0	0.0	1.0	0.0	S/206.00	165.0	EQUIPOS DE INVESTIGACIÓN, EXPOEN SUS RESULTADOS
						V FERIA DE EXPERIENCIAS EXITOSAS EN EL AULA.	AGP-AGA		1.0	0.0	0.0	1.0	0.0	S/114.00	210.0	DOCENTES DE LAS IIEE DEMUESTRAN SUS EXPERIENCIAS EXITOSAS EN EL AULA.
						ESCUELAS SEGURAS LIMPIAS Y SALUDABLES.	AGP-AGA-AGI		4.0	1.0	1.0	1.0	1.0	S/84.00	165.0	IIEE PROMUEVEN EL CUIDADO DEL MEDIO AMBIENTE.
						CAPACITACIÓN A DIRECTORES Y DOCENTES TUTORES EN ESTRATEGIAS DE TUTORIA.	AGP-AGA		1.0	0.0	1.0	0.0	0.0	S/75.00	165.0	DOCENTES DEL NIVEL PRIMARIA QUE DESARROLLAN ESTRATEGIAS MOTIVADORAS.
						V FERIA DE PRODUCCIÓN Y EXPOSICIÓN DE MATERIAL EDUCATIVO.	AGP		1.0	0.0	0.0	1.0	0.0	S/108.00	488.0	DOCENTES QUE DEMUESTRAN SUS HABILIDADES EN LA ELABORACIÓN DE MATERIALES EDUCATIVOS.
						TALLER DE CAPACITACIÓN SOBRE EL USO DE TECNOLOGÍA Y EQUIPOS TECNOLÓGICOS DE LAS LAPTOPS XO.	AGP-AGA		1.0	1.0	0.0	0.0	0.0	S/108.00	115.0	DIRECTORES Y DOCENTES QUE INCORPORAN LOS RECURSOS TECNOLÓGICOS EN LA LABOR PEDAGÓGICA
						TALLER DE CAPACITACIÓN SOBRE LAS RUTAS DEL APRENDIZAJE CON EL USO DEL PORTAL PERU.EDU. EN LAS AP Y CRT.	AGP		2.0	1.0	0.0	1.0	0.0	S/255.00	200.0	DIRECTORES Y DOCENTES QUE FORTALECEN SUS CONOCIMIENTOS A TRAVÉS DEL PORTAL PERU.EDU.
						TALLER DE CAPACITACIÓN SOBRE EL USO DEL SIAGE V 3.12	AGP-AGI		2.0	1.0	0.0	1.0	0.0	S/56.00	200.0	DIRECTORES Y DOCENTES USUARIOS DEL SIAGE. REGISTRAN LOS DATOS TÉCNICO PEDAGÓGICOS DE LOS ESTUDIANTES.
						TALLER DE CAPACITACIÓN EN ROBÓTICA EDUCATIVA EN LAS AP Y CRT.	AGP-AGA		2.0	1.0	0.0	1.0	0.0	S/41.00	200.0	DIRECTORES Y DOCENTES RESPONSABLES DE LOS CRT CONSTRUYEN E INNOVAN LOS ROBÓTICOS EN LA LABOR PEDAGÓGICA.
						TALLER DE CAPACITACIÓN Y ACTUALIZACIÓN AL PERSONAL DOCENTE.	AGP		2.0	1.0	0.0	1.0	0.0	S/77.00	68.0	DOCENTES QUE DESARROLLAN ESTRATEGIAS ACTIVAS PARA



Objetivos Estratégicos	Objetivos Específicos o Resultados del PEI de Cada U.O. de la SEDE		Objetivos Estratégicos Específicos del PEI de Cada DIRECCIÓN REGIONAL		Estrategias / Producto	Acciones Centrales, Asignaciones Presupuestarias que no Resultan en Productos (APNOP)	Programas Presupuestales	Unidades Orgánicas de	Número	Cronograma Actividades, Proyectos y Obras				Presupuesto	Indicador	
	Descripción	Peso Relativo (%)	Descripción	Peso Relativo (%)						I	II	III	IV		PIA/ PIM	Meta Numérica
Generales PEI-GRJ							Actividades, Proyectos									EL NIVEL INICIAL
							CAPACITACIÓN A LOS DOCENTES Y DIRECTORES EN LA FORMULACIÓN DE ESTRATEGIAS PARA EL LOGRO DE APRENDIZAJES SIGNIFICATIVOS DE NIÑOS (AS) AL CONCLUIR EL II CICLO, CON EL FIN DE INCREMENTAR LA COBERTURA EN EDUCACIÓN INICIAL	AGP		2.0	0.0	1.0	1.0	0.0	\$/64.00	DOCENTES FORMULAN ESTRATEGIAS MOTIVADORAS DE APRENDIZAJE PARA EL II CICLO
							ACTUALIZAR A LAS PROFESORAS COORDINADORAS, Y PROMOTORAS DE LOS PROGRAMAS NO ESCOLARIZADO CON EL RESPECTIVO ACOMPAÑAMIENTO PERSONAL	AGP-AGA		3.0	1.0	1.0	1.0	0.0	\$/69.00	DOCENTES SE APROPIAN DEL MODELO PEDAGOGICO EN EL II CICLO DE LA EBR.
							CELEBRACION DEL DIA DE LA EDUCACIÓN INICIAL Y EL DIA DE LOS PROGRAMAS NO ESCOLARIZADOS.	AGP		2.0	0.0	1.0	1.0	0.0	\$/101.00	DOCENTES Y PROMOTORAS SENSIBILIZAN A LA POBLACIÓN SOBRE LA IMPORTANCIA DE LA EDUCACIÓN INICIAL.
							CONCURSO REGIONAL "BUENAS PRÁCTICAS PEDAGOGICAS DE GESTION" EN EDUCACIÓN INICIAL	AGP-AGI		2.0	0.0	1.0	1.0	0.0	\$/63.00	IEE DESARROLLAN PRÁCTICAS INNOVADORAS EN EL TRABAJO PEDAGÓGICO.
							FERIA DE PRODUCCIÓN DE MATERIAL EDUCATIVO.	AGP		1.0	0.0	0.0	1.0	0.0	\$/44.00	DOCENTES Y PROMOTORAS QUE EXPONEN SUS EXPERIENCIAS EN LA CREACIÓN DE MATERIALES EDUCATIVOS PARA EL NIVEL INICIAL.
							FESTIVAL DEL TEATRO EL "RETÓNTO".	AGP		1.0	0.0	0.0	1.0	0.0	\$/45.00	IEE PROMUEVEN EL DESARROLLO DE LAS HABILIDADES ARTÍSTICAS EN LOS NIÑOS DEL NIVEL INICIAL.
							IMPULSAR EL PLAN LECTOR CON EL USO DE TECNOLOGÍAS	AGP		2.0	0.0	1.0	1.0	0.0	\$/52.00	NIÑOS Y NIÑAS QUE PRÁCTICAN LA LECTURA COMPRENSIVA.
					9002 ASIGNACIONES PRESUPUESTALES QUE NO RESULTAN EN PRODUCTO 3966666 SIN PRODUCTO		CAPACITACIÓN A DOCENTES EN ESTRATEGIAS METODOLÓGICAS.	AGP		2.0	1.0	0.0	1.0	0.0	\$/25.00	DOCENTES DESARROLLAN ESTRATEGIAS MOTIVADORAS PARA LA EBA
							VIFERIA DE EXPERIENCIAS EXITOSAS EN EL AULA CETPROS.	AGP		2.0	0.0	0.0	1.0	1.0	\$/25.00	EXPONEN SUS EXPERIENCIAS EXITOSA DEL TRABAJO EN EL AULA.
							SEMANA NACIONAL DE LA EDUCACIÓN TÉCNICA PRODUCTIVA (CETPROS - CEBAS)	AGP		2.0	0.0	0.0	1.0	1.0	\$/25.00	CETPROS QUE SENSIBILIZAN A LA POBLACIÓN EN LA OBTENCIÓN DE UN OFICIO LABORAL
							5003107: CONTRATACIÓN OPORTUNA Y PAGO DE PERSONAL DE LAS INSTITUCIONES EDUCATIVAS DEL I CICLO DE EDUCACIÓN BÁSICA REGULAR.	AGA - PLANILLAS		12.0	3.0	3.0	3.0	3.0	\$/2 252 175.00	IEE QUE CUENTAN CON CONTRATACIONES OPORTUNAS Y PAGOS DE PERSONAL DEL I CICLO DE LA EBR.
							5003108: CONTRATACION OPORTUNA Y PAGO DE PERSONAL DE LAS INSTITUCIONES EDUCATIVAS DE EDUCACIÓN PRIMARIA	AGA - PLANILLAS		12.0	3.0	3.0	3.0	3.0	\$/6 038 663.00	IEE QUE CUENTAN CON CONTRATACIONES OPORTUNAS Y PAGOS DE PERSONAL DEL NIVEL PRIMARIA DE LA EBR.



Objetivos Estratégicos	Objetivos Específicos o Resultados del PEI de Cada U.O. de la SEDE		Objetivos Estratégicos Específicos del PEI de Cada DIRECCIÓN REGIONAL		Estrategias / Producto	Acciones Centrales, Asignaciones Presupuestarias que no Resultan en Productos (APNOP)	Programas Presupuestales	Unidades Orgánicas de	Número	Cronograma Actividades, Proyectos y Obras				Presupuesto	Meta Numérica	Indicador
	Descripción	Peso Relativo (%)	Descripción	Peso Relativo (%)						I	II	III	IV			
1.4	General PEI-GRJ															
							5003109: CONTRATACIÓN OPORTUNIDAD DE PAGO DE PERSONAL DE LAS INSTITUCIONES EDUCATIVAS DE EDUCACIÓN SECUNDARIA.	AGA - PLANILLAS	12.0	3.0	3.0	3.0	3.0	\$5,173,010.00	37.0	IEE QUE CUENTAN CON OPORTUNIDADES DE PAGO DE PERSONAL DEL NIVEL SECUNDARIA DE LA EBR.
							5003110: LOCALES ESCOLARES DE INSTITUCIONES EDUCATIVAS DE II CICLO DE EDUCACIÓN BÁSICA REGULAR CON CONDICIONES ADECUADAS PARA SU FUNCIONAMIENTO.	AGA - PLANILLAS	12.0	3.0	3.0	3.0	3.0	\$96,546.00	65.0	IEE DEL II CICLO QUE CUENTAN CON LOCALES ADECUADOS PARA EL INICIO DEL AÑO ESCOLAR.
							5003111: LOCALES ESCOLARES DE INSTITUCIONES EDUCATIVAS DE PRIMARIA CON CONDICIONES ADECUADAS PARA SU FUNCIONAMIENTO.	AGA - PLANILLAS	12.0	3.0	3.0	3.0	3.0	\$174,255.00	155.0	IEE DEL NIVEL PRIMARIA QUE CUENTAN CON LOCALES ADECUADOS PARA SU FUNCIONAMIENTO.
1.4							5003112: LOCALES ESCOLARES DE INSTITUCIONES EDUCATIVAS DE SECUNDARIA CON CONDICIONES ADECUADAS PARA SU FUNCIONAMIENTO.	AGA - PLANILLAS	12.0	3.0	3.0	3.0	3.0	\$29,615.00	29.0	IEE DEL NIVEL SECUNDARIA CON LOCALES ADECUADOS PARA SU FUNCIONAMIENTO.
							5003165: MANTENIMIENTO Y ACONDICIONAMIENTO DE ESPACIOS EN LOCALES DE LOS CENTROS DE EDUCACIÓN BÁSICA ESPECIAL Y CENTROS DE RECURSOS.	AGA - ABASTECIMIENTOS	12.0	3.0	3.0	3.0	3.0	\$438.00	1.0	INFRAESTRUCTURA ADECUADA PARA SU FUNCIONAMIENTO.
							5003308: CONTRATACIÓN OPORTUNIDAD DE PAGO DE PERSONAL PARA ATENCIÓN DE CENTROS DE EDUCACIÓN BÁSICA ESPECIAL.	AGF - AGA	12.0	3.0	3.0	3.0	3.0	\$39,529.00	1.0	IEE CUENTA CON PAGO OPORTUNO.
							XXX CONCURSO NACIONAL DE COMPRENSIÓN Y PRODUCCIÓN DE TEXTOS 2014.		1.0	0.0	0.0	0.0	1.0	\$71.40	36.0	IEE PARTICIPANDO EN EL XXX CONCURSO REGIONAL DE COMPRENSIÓN Y PRODUCCIÓN DE TEXTOS.
1.4							XXI FERIA REGIONAL TECNOLÓGICA DE PROYECTOS PRODUCTIVOS Y DE SERVICIO		1.0	0.0	0.0	0.0	1.0	\$102.89	36.0	IEE PARTICIPANDO CON LOS ESTUDANTES EN LA ELABORACIÓN Y EJECUCIÓN DE PROYECTOS PRODUCTIVOS.
							V OLIMPIADA REGIONAL DE LECTURAS LITERARIAS - 2014.		1.0	0.0	0.0	0.0	1.0	\$900.37	36.0	IEE PARTICIPANDO ACTIVAMENTE EN LA VI OLIMPIADA REGIONAL DE LECTURAS LITERARIAS - 2014.



Objetivos Estratégicos	Objetivos Específicos o Resultados del PEI de la SEDE		Objetivos Estratégicos Específicos del PEI de Cada DIRECCIÓN REGIONAL		Estrategias / Producto	Acciones Centrales, Asignaciones Presupuestarias que no Resultan en Productos (APNOP)	Programas Presupuestales	Unidades Orgánicas de	Número	Cronograma Actividades, Proyectos y Otras				Presupuesto	Indicador	
	Descripción	Peso Relativo (%)	Descripción	Peso Relativo (%)						I	II	III	IV		Meta Numérica	Unidad de Medida
1.4	GENERAR ESPACIOS DE EXPRESIÓN Y PARTICIPACIÓN EN EL INTENTO DE INTER-APRENDIZAJE.	2.0		0.0	PROMOVER EL PLAN DE REDACCIÓN DE ENAYOS Y PRODUCCIÓN DE TRABAJO PARA MEJORAR EL NIVEL EDUCATIVO EN EL ÁREA DE COMUNICACIÓN.		PREMIO NACIONAL DE NARRATIVA Y ENSAYO "JOSE MARIA ARGUEDAS"	Coordinación	1.0	0.0	0.0	1.0	0.0	S/68.14	36.0	IEE EN COMPETENCIA POR NIVEL NACIONAL DE NARRATIVA Y ENSAYO "JOSE MARIA ARGUEDAS"
1.4	DESARROLLAR EL PENSAMIENTO CENTRICO. RAZONAMIENTO MATEMÁTICO Y RESOLUCIÓN DE PROBLEMAS.	2.0		0.0	PROMOVER CONCURSOS MATEMÁTICOS EN LOS ESTUDIANTES COMO MEDIO DE EVALUACIÓN Y ASÍ FORTALECER CAPACIDADES.		XI ONEM 2014 (OLIMPIADA NACIONAL ESCOLAR DE MATEMÁTICA)		1.0	0.0	0.0	1.0	0.0	S/102.35	36.0	IEE PARTICIPANDO ACTIVAMENTE CON SUS ESTUDIANTES EN LA XI ONEM
1.4	GENERAR ESPACIOS DE EXPRESIÓN Y PARTICIPACIÓN EN LA PROMOCIÓN DE CONSERVACIÓN DEL MEDIO AMBIENTE.	2.0		0.0	FORTALECER LAS CAPACIDADES DE LOS DOCENTES DE LOS TRES NIVELES SEGÚN LOS ENFOQUES Y ESTRATEGIAS PROPUESTAS EN LOS FASCÍCULOS DE LAS RUTAS DEL APRENDIZAJE.		TALLER DE FORTALECIMIENTO DE CAPACIDADES DE LAS RUTAS DEL APRENDIZAJE PARA DOCENTES Y DIRECTORES (RÉPLICA)		3.0	1.0	0.0	1.0	1.0	S/347.14	701.0	DOCENTES Y DIRECTORES LOGRAN APRENDIZAJES DE CALIDAD EN COMUNICACIÓN, MATEMÁTICA, CIUDADANÍA, CIENCIA, TECNOLOGÍA Y PRODUCTIVIDAD.
1.4	ELEVAR EL NIVEL DE LOGRO DE APRENDIZAJE DE LOS ESTUDIANTES	2.0		0.0	SENSIBILIZAR A LOS ACTORES EDUCATIVOS SEAN PARTICIPANTES DEL BUEN INICIO DEL AÑO ESCOLAR DESDE EL PRIMER DÍA DE CLASE.		BUEN INICIO DEL AÑO ESCOLAR		1.0	1.0	0.0	0.0	0.0	S/57.85	303.0	IEE CON DIRECTORES Y DOCENTES DESDE EL PRIMER DÍA DE CLASES Y CON ALUMNOS QUE BRINDAN LAS CONDICIONES PARA EL APRENDIZAJE.
1.4	ELEVAR EL NIVEL DE APRENDIZAJE DE LOS ESTUDIANTES	2.0		0.0	INTEGRAR A LOS ACTORES EDUCATIVOS PARA LA REFLEXIÓN DE LOS RESULTADOS DE LAS EVALUACIONES, ESTABLECER METAS CUANTITATIVAS Y CUALITATIVAS EN EL PLAN DE MEJORA DE LOS APRENDIZAJES Y EVALUAR.		JORNADA DE REFLEXIÓN		2.0	0.0	1.0	0.0	1.0	S/51.55	303.0	DIRECTORES Y DOCENTES DEFINEN Y EVALÚAN METAS DE APRENDIZAJE Y ACTO DE COMPROMISO PÚBLICO.
1.4	SENSIBILIZAR A LA COMUNIDAD EDUCATIVA Y LOCAL SOBRE SISMOS Y TERREMOTOS, PARA PREVENIR DESASTRES.	2.0		0.0	SENSIBILIZAR A LA COMUNIDAD EDUCATIVA Y LOCAL SOBRE SISMOS Y TERREMOTOS, PARA PREVENIR DESASTRES.		SIMULACRO NACIONAL DE SISMO 2014		4.0	0.0	2.0	1.0	1.0	S/82.70	303.0	IEE PARTICIPANTES EN EL SIMULACRO DE SISMO
1.4	ELEVAR LOS NIVELES EDUCATIVOS Y AMPLIAR LA COBERTURA DE LOS SERVICIOS DEL SECTOR EDUCACIÓN EN LOS PROMUEVE	2.0		0.0	FORTALECER CAPACIDADES EN LAS PROMOTORAS COMUNITARIAS EN TEMAS DE ESTRATEGIAS EDUCATIVAS EN EL NIVEL INICIAL.		TALLER DIRIGIDO A PROMOTORAS COMUNITARIAS SOBRE TEMAS DE ESTRATEGIAS EDUCATIVAS EN EL NIVEL INICIAL		3.0	1.0	0.0	1.0	1.0	S/64.40	22.0	PROMOTORAS CAPACITADAS EN TEMAS DE ESTRATEGIAS EDUCATIVAS EN EL NIVEL INICIAL
1.4	DESARROLLAR LA CAPACIDAD DE COMUNICACIÓN A TRAVÉS DE LOS DISTINTOS LENGUAJES, VERBALES Y NO VERBALES EL MOVIMIENTO, LA	2.0		0.0	ESTIMULAR LA SENSIBILIDAD Y LA EXPRESIÓN ARTÍSTICA, LITERARIA Y COMUNICATIVA DE LOS NIÑOS A TRAVÉS DE FESTIVAL DE TEATRO.		X FESTIVAL DE TEATRO "EL TONTITO" PARA NIÑOS DE LAS IEE		1.0	0.0	0.0	0.0	1.0	S/64.34	110.0	IEE PARTICIPANTES EN EL FESTIVAL DE TEATRO



Objetivos Estratégicos	Objetivos Específicos o Resultados del PEI de Cada U.O. de la SEDE		Objetivos Estratégicos Específicos del PEI de Cada DIRECCIÓN REGIONAL		Estrategias / Producto	Acciones Centrales, Asignaciones Presupuestarias que no Resultan en Productos (APNOP)	Programas Presupuestales	Unidades Organicas de	Número	Cronograma Actividades, Proyectos y Obras				Presupuesto	Indicador	
	Descripción	Peso Relativo (%)	Descripción	Peso Relativo (%)						I	II	III	IV		Meta Numérica	Unidad de Medida
Generales PEI-GRJ	MÚSICA, LA EXPRESIÓN PLÁSTICA Y LA LITERATURA.															
	MEJORAR LOS LOGROS DE APRENDIZAJE DE LOS ESTUDIANTES DE EBR DE INSTITUCIONES EDUCATIVAS PÚBLICAS	2.0		0.0	FOMENTO DE DIVERSAS ACTIVIDADES EN MERITO AL CONOCIMIENTO DE LA IMPORTANCIA DE LA EDUCACIÓN INICIAL	CELEBRACIÓN DEL 83° ANIVERSARIO DE LA EDUCACIÓN INICIAL EN EL PERÚ		Coordinación	1.0	0.0	1.0	0.0	0.0	S/69.81	110.0	I.EE. PARTICIPANTES DEL LA CELEBRACIÓN DE LA SEMANA DE LA EDUCACIÓN INICIAL
1.4	PROMOVER Y DESARROLLAR EN LA SOCIEDAD CIVIL EN LAS COMUNIDADES UNA CULTURA DE DERECHOS DE LOS NIÑOS Y ADOLESCENTES.	2.0		0.0	CONOCER Y RESPETAR LOS DERECHOS DEL NIÑO Y ADOLESCENTE A TRAVÉS DE ACTIVIDADES EN MERITO A LA CELEBRACIÓN DE LA SEMANA NACIONAL DE LOS DERECHOS DEL NIÑO Y ADOLESCENTES	CELEBRACIÓN DE LA SEMANA NACIONAL DE LOS DERECHOS DEL NIÑO Y ADOLESCENTE			1.0	0.0	0.0	0.0	1.0	S/73.68	132.0	I.EE. DEL NIVEL INICIAL Y PROMOCER PARTICIPANTES EN LA CELEBRACIÓN DE LOS DERECHOS DEL NIÑO.
1.4	GARANTIZAR UN AMBIENTE ADECUADO Y BIEN USO DE MATERIALES EDUCATIVOS PARA EL APRENDIZAJE DE LOS ESTUDIANTES EN LAS I.EE. DEL NIVEL PRIMARIO.	2.0		0.0	FOMENTAR EL BUEN USO DE LOS MATERIALES EDUCATIVOS EN LAS AULAS DE LAS INSTITUCIONES EDUCATIVAS DEL NIVEL PRIMARIO.	CONCURSO DE MATERIALES EDUCATIVOS			1.0	0.0	0.0	1.0	0.0	S/60.54	162.0	I.EE. CON RECURSOS Y MATERIALES DIDÁCTICOS QUE GENERAN APRENDIZAJES SIGNIFICATIVAS
1.4	CONTRIBUIR AL DESARROLLO DE LAS CAPACIDADES DE RESOLUCIÓN DE PROBLEMAS DE LOS ESTUDIANTES EN EL ÁREA DE LÓGICO MATEMÁTICO Y COMUNICACIÓN.	2.0		0.0	FORTALECIMIENTO DE LAS CAPACIDADES DE LOS ESTUDIANTES DEL NIVEL PRIMARIO PARA LA MEJORA DE LAS CAPACIDADES EN EL ÁREA LÓGICO MATEMÁTICO Y COMUNICACIÓN.	APLICACIÓN DE LOS KITS DE EVALUACIÓN DE MATEMÁTICA Y COMUNICACIÓN			1.0	0.0	0.0	1.0	0.0	S/423.70	162.0	I.EE. DEL 2° GRADO DE EDUCACIÓN PRIMARIA Y 4° DE EDUCACIÓN INTERCULTURAL BILINGÜE PARTICIPANTES EN LA EVALUACIÓN DEL KIT.
1.4	FORTALECER Y AMPLIAR LA ORGANIZACIÓN Y REORGANIZACIÓN DE LAS REDES EDUCATIVAS PARA MEJORAR EL DESEMPEÑO DOCENTE Y DE GESTIÓN.	2.0		0.0	FORTALECER Y AMPLIAR LA ORGANIZACIÓN Y REORGANIZACIÓN DE LAS REDES EDUCATIVAS PARA MEJORAR EL DESEMPEÑO DOCENTE Y DE GESTIÓN	FORTALECIMIENTO DE LAS REDES EDUCATIVAS			1.0	1.0	0.0	0.0	0.0	S/157.00	18.0	REDES EDUCATIVAS FORTALECIDAS PARA EL LOGRO DE APRENDIZAJES DE LOS ESTUDIANTES.
1.4	BRINDAR ACOMPAÑAMIENTO Y ASesoramiento PEDAGÓGICO A LOS DOCENTES DE ALTA CALIDAD QUE TIENEN A SU CARGO A ESTUDIANTES DEL III CICLO DE EBR.	2.0		0.0	UNIVERSALIZAR EL ACCESO Y LA MEJORA DE LA CALIDAD DEL SERVICIO EDUCATIVO A TODOS LOS NIÑOS DEL NIVEL PRIMARIO	MONITOREO Y ASESORAMIENTO PEDAGÓGICO DEL NIVEL PRIMARIO			162.0	0.0	54.0	54.0	54.0	S/118.35	162.0	DIRECTORES Y DOCENTES EDUCATIVOS MONITOREADOS Y ASESORADOS EN LA GESTIÓN Y LOGROS DE APRENDIZAJE.
1.4	DESARROLLAR LA CAPACIDAD DE EXPRESIÓN Y COMUNICACIÓN A TRAVÉS DE LOS DISTINTOS LENGUAJES VERBALES Y NO VERBALES Y NO MOVIMIENTO, LA MÚSICA, LA EXPRESIÓN PLÁSTICA Y LA LITERATURA	2.0		0.0	PROMOVER EN LOS ESTUDIANTES LA PRÁCTICA DEL TEATRO COMO UNA FORMA DE DESEMPEÑO Y CRECIMIENTO PERSONAL	FESTIVAL DE TEATRO ESCOLAR "PACO YUNQUE"			1.0	0.0	0.0	1.0	0.0	S/47.38	162.0	I.EE. CON NIÑOS Y NIÑAS QUE EXPRESAN SUS TALENTOS A TRAVÉS DEL TEATRO.



Objetivos Estratégicos	Objetivos Específicos o Resultados del PEI de Cada U.O. de la SEDE		Objetivos Estratégicos Específicos del PEI de Cada DIRECCIÓN REGIONAL		Estrategias / Producto	Acciones Centrales, Asignaciones Presupuestales que no Resultan en Productos (APNOP)	Programas Presupuestales	Unidades Orgánicas de	Número	Cronograma Actividades, Proyectos y Obras				Presupuesto	Indicador	
	Descripción	Peso Relativo (%)	Descripción	Peso Relativo (%)						I	II	III	IV		Meta Numérica	Unidad de Medida
1.4	PROMOVER EN LOS ESTUDIANTES EL DESARROLLO DE LA CAPACIDAD DE INVESTIGAR, EXPERIMENTAR Y EL CUMPLIMIENTO DEL DESARROLLO	2.0		0.0	CONSTRUIR EN LA EXPOSICIÓN DE TRABAJOS DE INVESTIGACIÓN REALIZADOS POR LOS ESTUDIANTES		XIV FERIA NACIONAL DE CIENCIA Y TECNOLOGÍA FENCT 2014		1.0	0.0	0.0	0.0	1.0	\$187.47	303.0	III EE PRESENTANDO SUS TRABAJOS DE INVESTIGACIÓN REALIZADOS POR LOS ESTUDIANTES DE LOS TRES NIVELES DE EBR.
	DESARROLLAR HÁBITOS LECTORES Y MEJORAMIENTO DE LOS NIVELES DE COMPRENSIÓN LECTORA	2.0		0.0	PROMOVER EL FUNCIONAMIENTO DE BIBLIOTECAS ESCOLARES Y CREAR HÁBITOS DE LECTURA EN LOS ESTUDIANTES PARA MEJORAR EL NIVEL DE COMPRENSIÓN LECTORA EN LAS IEE.		FESTIVAL DE LA LECTURA		1.0	0.0	1.0	0.0	0.0	\$187.53	303.0	III EE QUE FOMENTAN LOS ESTUDIANTES LECTORES Y ESCRITORES.
1.4	GENERAR ESPACIOS COMUNICATIVOS ENTRE LA ESCUELA Y LA COMUNIDAD RESPECTO ALLO QUE APRENDEN EN LA ESCUELA	2.0		0.0	PROMOVER EXPOSICIONES SOBRE LOGROS ALCANZADOS POR LAS IEE.		DÍA DEL LOGRO		2.0	0.0	0.0	1.0	1.0	\$182.35	303.0	III EE QUE EXPONEN EL LOGRO DE APRENDIZAJE DE LOS ESTUDIANTES.
1.4	SENSIBILIZAR, ORIENTAR Y CAPACITAR A LOS DOCENTES RESPONSABLES DE OTOS Y DE AULAS	2.0		0.0	FORTALECER CAPACIDADES EN EL PLAN DE EJECUCIÓN DEL CURSO MONITOREO DE TUTORIA.		TALLER DE CAPACITACIÓN DE TUTORIA Y ORIENTACIÓN EDUCATIVA - INICIAL - PRIMARIA - SECUNDARIA		2.0	0.0	1.0	1.0	0.0	\$172.05	800.0	DOCENTES CAPACITADOS EN EL TALLER DE TUTORIA Y ORIENTACIÓN EDUCATIVA
1.4	RECONOCER Y ESTIMULAR LA ABNEGADA LABOR DE LOS DOCENTES QUE LABORAN EN EL AMBITO DE LA SELVA CENTRAL	2.0		0.0	RECONOCER Y ESTIMULAR LA ABNEGADA LABOR DE LOS DOCENTES QUE LABORAN EN EL AMBITO DE LA SELVA CENTRAL		CEREMONIA EN HOMENAJE AL "DÍA DEL MAESTRO"		1.0	0.0	0.0	1.0	0.0	\$159.96	800.0	DOCENTES PARTICIPANTES EN LA CELEBRACIÓN DEL DÍA DEL MAESTRO
1.4	ESTIMULAR LA PERCEPCIÓN, SENSIBILIDAD Y EL INTERÉS POR LA APRECIACIÓN Y EXPRESIÓN ARTÍSTICA Y LITERARIA DE LOS ESTUDIANTES	2.0		0.0	ESTIMULAR LA PERCEPCIÓN, SENSIBILIDAD Y EL INTERÉS POR LA APRECIACIÓN Y EXPRESIÓN ARTÍSTICA Y LITERARIA DE LOS ESTUDIANTES		IX JUEGOS FLORALES ESCOLARES NACIONALES 2014 - PRIMARIA - SECUNDARIA		1.0	0.0	0.0	1.0	0.0	\$166.57	267.0	III EE PARTICIPANTES EN LOS JUEGOS FLORALES ESCOLARES NACIONALES 2014
1.4	FOMENTAR EL DESARROLLO DE LAS CUALIDADES ARTÍSTICAS EN LOS ESTUDIANTES DE EDUCACIÓN PRIMARIA Y SECUNDARIA	2.0		0.0	FOMENTAR EL DESARROLLO DE LAS CUALIDADES ARTÍSTICAS EN LOS ESTUDIANTES DE EDUCACIÓN PRIMARIA Y SECUNDARIA		CONCURSO DE BANDAS DE MÚSICA ESCOLARES PRIMARIA SECUNDARIA		1.0	0.0	0.0	1.0	0.0	\$142.30	12.0	III EE PARTICIPANTES EN EL CONCURSO DE BANDAS DE MÚSICA ESCOLAR.
1.4		0.0		0.0	DESARROLLO DE LA GESTIÓN		DESARROLLO DE LA GESTIÓN		0.0	0.0	0.0	0.0	0.0	\$10.00	0.0	% DE ACTIVIDADES CUMPLIDAS
					DESARROLLO DE LA GESTIÓN		DESARROLLO DE LA GESTIÓN		0.0	0.0	0.0	0.0	0.0	\$10.00	0.0	% DE ACTIVIDADES CUMPLIDAS
1.4	FORTALECER LA CAPACIDAD DE GESTIÓN Y AUTONOMÍA DE LAS INSTITUCIONES EDUCATIVAS DENTRO DEL MARCO DEL PROCESO DE LA DESCENTRALIZACIÓN	2.0		0.0	FORTALECER CAPACIDADES DE LOS MIEMBROS DE APAFAS SOBRE LA INFORMACIÓN Y FUNCIONES DEL ÁMBITO DE LA UGEL PANGOA		CAPACITACIÓN A LOS MIEMBROS DE LOS CONEIS Y APAFAS DE LAS IEE DE LA UGEL DE PANGOA		1.0	0.0	0.0	0.0	1.0	\$135.38	606.0	CONEIS Y APAFAS CAPACITADOS
1.4	CUMPLIMIENTO DE LAS HORAS	2.0		0.0	ELABORAR INSTRUMENTOS DE		CONTROL DEL CUMPLIMIENTO DE HORAS EFECTIVAS Y LECTIVAS DEL		3.0	0.0	1.0	1.0	1.0	\$150.11	303.0	DIRECTORES, ESPECIALISTAS QUE



Objetivos Estratégicos	Objetivos Específicos o Resultados del PEI de Cada U.O. de la SEDE		Objetivos Estratégicos Específicos del PEI de Cada DIRECCIÓN REGIONAL		Estrategias / Producto	Acciones Centrales, Asignaciones Presupuestarias que no Resultan en Productos (APNOP)	Programas Presupuestales	Unidades Orgánicas de	Número	Cronograma Actividades, Proyectos y Obras				Presupuesto	Indicador	
	Descripción	Peso Relativo (%)	Descripción	Peso Relativo (%)						I	II	III	IV			
Generales PEI-GRJ		EFFECTIVAS EN LAS I.EE DE LOS DIFERENTES NIVELES Y MODALIDADES			GESTIÓN QUE VERIFIQUE EL CUMPLIMIENTO DE LAS HORAS LECTIVAS Y EFFECTIVAS EN EL CUMPLIMIENTO DEL TRABAJO		TRABAJO PEDAGÓGICO EN LAS I.EE.	Coordinación							EVALUACIÓN ADECUADA DE LOS INSTRUMENTOS DE GESTIÓN	
	1.4	CUMPLIR CON EL CONTROL DE ASISTENCIA DE LOS ALUMNOS DEL 1º Y 2º GRADO DE PRIMARIA	2.0	0.0	ELABORAR INSTRUMENTOS DE GESTIÓN QUE VERIFIQUE EL CUMPLIMIENTO DE LOS ESTUDIANTES DE 1º Y 2º GRADO DE NIVEL PRIMARIO		CONTROL DE ASISTENCIA DE PROFESORES Y ALUMNOS DEL 1º Y 2º GRADO DE PRIMARIA		3.0	0.0	1.0	1.0	1.0	S/106.69	162.0	I.EE EVALUADAS ADECUADAMENTE CON LOS INSTRUMENTOS DE GESTIÓN.
	1.4	CAPACITAR A LOS DIRECTORES EN EL LLENADO DE LOS FORMATOS DEL CENSO ESCOLAR	2.0	0.0	TRABAJO POR GRUPOS Y NIVELES EN EL LLENADO DE LOS FORMATOS.		CAPACITACIÓN A LOS DIRECTORES EN CENSO ESCOLAR		1.0	0.0	0.0	1.0	0.0	0.0	S/127.28	303.0
1.4			0.0	0.0	DESARROLLO DE GESTIÓN		DESARROLLO DE LA GESTIÓN		0.0	0.0	0.0	0.0	0.0	S/0.00	0.0	% DE ACTIVIDADES CUMPLIDAS
1.4	MEJORAR LOS LOGROS DE APRENDIZAJE DE LOS ESTUDIANTES DE EBR DE INSTITUCIONES EDUCATIVAS PÚBLICAS	2.0	0.0	0.0	INSTITUCIONES EDUCATIVAS CON CONDICIONES PARA EL CUMPLIMIENTO DE HORAS LECTIVAS Y NORMADAS	0077301: CONTRATACIÓN OPORTUNA Y PAGO DE PERSONAL DE LAS INSTITUCIONES EDUCATIVAS DE II CICLO DE EDUCACIÓN BÁSICA REGULAR			12.0	3.0	3.0	3.0	3.0	S/2 172 668.00	120.0	I.EE QUE CUENTAN CON CONTRATACIÓN OPORTUNA Y PAGO DE PERSONAL DE II CICLO DE EBR
1.4	ELEVAR EL NIVEL DE LOGRO DE APRENDIZAJE DE LOS ESTUDIANTES DEL NIVEL PRIMARIA	2.0	0.0	0.0	INSTITUCIONES EDUCATIVAS CON CONDICIONES PARA EL CUMPLIMIENTO DE HORAS LECTIVAS Y NORMADAS	0077302: CONTRATACIÓN OPORTUNA Y PAGO DE PERSONAL DE LAS INSTITUCIONES EDUCATIVAS DE EDUCACIÓN PRIMARIA			12.0	3.0	3.0	3.0	3.0	S/8 464 398.00	159.0	I.EE QUE CUENTAN CON CONTRATACIÓN OPORTUNA Y PAGO DE PERSONAL DE EDUCACIÓN PRIMARIA - EBR
1.4	MEJORAR EL RENDIMIENTO ACADÉMICO DE LOS ESTUDIANTES DE EDUCACIÓN SECUNDARIA DE EBR	2.0	0.0	0.0	INSTITUCIONES EDUCATIVAS CON EL CUMPLIMIENTO DE HORAS LECTIVAS Y NORMADAS	0077303: CONTRATACIÓN OPORTUNA Y PAGO DE PERSONAL DE LAS INSTITUCIONES EDUCATIVAS DE EDUCACIÓN SECUNDARIA			12.0	3.0	3.0	3.0	3.0	S/5 600 859.00	120.0	I.EE QUE CUENTAN CON CONTRATACIÓN OPORTUNA Y PAGO DE PERSONAL DE EDUCACIÓN SECUNDARIA - EBR
1.4	SUFICIENTE INCLUSIÓN EN LA EDUCACIÓN BÁSICA Y TÉCNICO PRODUCTIVO DE NIÑOS, NIÑAS Y JÓVENES CON DISCAPACIDAD DE 0 A 29 AÑOS DE EDAD	2.0	0.0	0.0	3000574 PERSONAS CON DISCAPACIDAD CEBERA ACCEDEN A I.EE PÚBLICAS ESPECIALIZADAS CON CONDICIONES PARA SU ATENCIÓN	0106964 CONTRATACIÓN OPORTUNA Y PAGO DE PERSONAL PARA ATENCIÓN DE CENTROS DE EDUCACIÓN BÁSICA ESPECIAL			12.0	3.0	3.0	3.0	3.0	S/18 235.00	1.0	I.EE QUE CUENTAN CON CONTRATACIÓN OPORTUNA Y PAGO DE PERSONAL DE EDUCACIÓN BÁSICA ESPECIAL
1.4	MEJORAR LOS LOGROS DE APRENDIZAJE DE LOS ESTUDIANTES DE EBR DE INSTITUCIONES EDUCATIVAS PÚBLICAS	2.0	0.0	0.0	INSTITUCIONES EDUCATIVAS CON CONDICIONES PARA ADECUADAS PARA SU FUNCIONAMIENTO	0077304 LOCALES ESCOLARES DE II CICLO DE EDUCACIÓN BÁSICA REGULAR CON CONDICIONES ADECUADAS PARA SU FUNCIONAMIENTO			12.0	3.0	3.0	3.0	3.0	S/12 200.00	120.0	LOCALES ESCOLARES CON CONDICIONES ADECUADAS PARA SU FUNCIONAMIENTO DEL II CICLO DE EBR
1.4	ELEVAR EL NIVEL DE LOGRO DE APRENDIZAJE DE LOS ESTUDIANTES DEL NIVEL PRIMARIA	2.0	0.0	0.0	INSTITUCIONES EDUCATIVAS CON CONDICIONES ADECUADAS PARA SU FUNCIONAMIENTO	0077305 LOCALES ESCOLARES DE PRIMARIA CON CONDICIONES ADECUADAS PARA SU FUNCIONAMIENTO			12.0	3.0	3.0	3.0	3.0	S/29 020.00	200.0	LOCALES ESCOLARES CON CONDICIONES ADECUADAS PARA SU FUNCIONAMIENTO DE NIVEL PRIMARIO - EBR
1.4	MEJORAR EL RENDIMIENTO ACADÉMICO DE LOS ESTUDIANTES DE EDUCACIÓN SECUNDARIA DE EBR	2.0	0.0	0.0	INSTITUCIONES EDUCATIVAS CON CONDICIONES ADECUADAS PARA SU FUNCIONAMIENTO	0077306 LOCALES ESCOLARES DE INSTITUCIONES EDUCATIVAS DE SECUNDARIA CON CONDICIONES ADECUADAS PARA SU FUNCIONAMIENTO			12.0	3.0	3.0	3.0	3.0	S/26 660.00	120.0	LOCALES ESCOLARES CON CONDICIONES ADECUADAS PARA SU FUNCIONAMIENTO DE NIVEL SECUNDARIO - EBR



Objetivos Estratégicos	Objetivos Específicos o Resultados del PEI de Cada U.O. de la SEDE		Objetivos Estratégicos Específicos del PEI de Cada DIRECCIÓN REGIONAL		Estrategias / Producto	Acciones Centrales, Asignaciones Presupuestarias que no Resultan en Productos (APNOP)	Programas Presupuestales	Unidades Orgánicas de	Cronograma Actividades, Proyectos y Obras				Presupuesto	Indicador										
	Descripción	Peso Relativo (%)	Descripción	Peso Relativo (%)					I	II	III	IV		PIA/ PIM	Meta Numérica	Unidad de Medida								
1.4	GARANTIZAR LA ADECUADA ADMINISTRACIÓN FINANCIERA DE LOS RECURSOS DE LAS APAFAS, Y EL CUMPLIMIENTO DE SUS FUNCIONES.	2.0	0.0	FORTALECER CAPACIDADES EN EL TEMA DE ADMINISTRACIÓN FINANCIERA A LOS REPRESENTANTES DE LAS APAFAS DEL ÁMBITO DE LA UGELPANGOA.			CAPACITACIÓN A MIEMBROS DE LAS APAFAS SOBRE ADMINISTRACIÓN FINANCIERA Y SUS FUNCIONES.	Coordinación	1.0	0.0	0.0	1.0	\$64.51	100.0	% DE ACTIVIDADES CUMPLIDAS									
									2.0	0.0	2.0	0.0				\$15.000.00	100.0	% DE ACTIVIDADES CUMPLIDAS						
									0.0	0.0	0.0	0.0							\$0.00	0.0	% DE ACTIVIDADES CUMPLIDAS			
									0.0	0.0	0.0	0.0										\$0.00	0.0	% DE ACTIVIDADES CUMPLIDAS
									12.0	3.0	3.0	3.0												
1.4		2.0	0.0	39999999 : SIN PRODUCTO APNOP 9002			ACCIONES DE CONTROL Y AUDITORIA		12.0	3.0	3.0	3.0	\$137.552.00	100.0	% DE HORAS CUMPLIDAS									
1.4		2.0	0.0	39999999 : SIN PRODUCTO APNOP 9002			ASESORAMIENTO TÉCNICO Y JURÍDICO		12.0	3.0	3.0	3.0	\$406.246.00	100.0	% DE HORAS CUMPLIDAS									
1.4		2.0	0.0	39999999 : SIN PRODUCTO APNOP 9002			MINI OLIMPIADA DE NIÑOS		1.0	0.0	0.0	1.0	\$53.56	110.0	IEE PARTICIPANTES EN LAS MINI OLIMPIADAS DE NIÑOS									
1.4		2.0	0.0				ESCUELA PARA PADRES DE FAMILIA DEL NIVEL INICIAL		4.0	0.0	2.0	1.0	\$92.63	0.0	IEE DESARROLLANDO ESCUELA PARA PADRES DE FAMILIA.									
1.4		60.0	0.0	3000385: INSTITUCIONES EDUCATIVAS CON CONDICIONES PARA EL CUMPLIMIENTO DE HORAS LECTIVAS NOMINADAS			5003107 CONTRATACIÓN OPORTUNA Y PAGO DE PERSONAL DE LAS INSTITUCIONES EDUCATIVAS DE EDUCACIÓN BÁSICA REGULAR.	DIRECC-AGP-AGI-ADM-IEE	12.0	3.0	3.0	3.0	\$/4.211.290.00	100.0	% INSTITUCIONES EDUCATIVAS QUE CUENTAN CON CONTRATACIÓN OPORTUNA Y PAGO DE PERSONAL DE EDUCACIÓN PRIMARIA DE EBR.									
1.4							5003108 CONTRATACIÓN OPORTUNA Y PAGO DE PERSONAL DE LAS INSTITUCIONES EDUCATIVAS DE EDUCACIÓN PRIMARIA.	DIRECC-AGP-AGI-ADM-IEE	12.0	3.0	3.0	3.0	\$/5.129.836.00	100.0	% INSTITUCIONES EDUCATIVAS QUE CUENTAN CON CONTRATACIÓN OPORTUNA Y PAGO DE PERSONAL DE EDUCACIÓN PRIMARIA DE EBR.									
1.4							5003108 CONTRATACIÓN OPORTUNA Y PAGO DE PERSONAL DE LAS INSTITUCIONES EDUCATIVAS DE EDUCACIÓN PRIMARIA.	DIRECC-AGP-AGI-ADM-IEE	12.0	3.0	3.0	3.0	\$2.754.138.00	100.0	% INSTITUCIONES EDUCATIVAS QUE CUENTAN CON CONTRATACIÓN OPORTUNA Y PAGO DE PERSONAL DE EDUCACIÓN PRIMARIA DE EBR.									



Objetivos Estratégicos	Objetivos Específicos o Resultados del PEI de Cada U.O. de la SEDE		Objetivos Estratégicos Específicos del PEI de Cada DIRECCIÓN REGIONAL		Estrategias / Producto	Acciones Centrales, Asignaciones Presupuestarias que no Resultan en Productos (APNOP)	Programas Presupuestales	Unidades Orgánicas de	Número	Cronograma Actividades, Proyectos y Obras				Presupuesto	Indicador	
	Descripción	Peso Relativo (%)	Descripción	Peso Relativo (%)						I	II	III	IV		Meta Numérica	Unidad de Medida
							SECUNDARIA.									PERSONAL DE EDUCACIÓN SECUNDARIA DE EBR.
							5003110: LOCALES ESCOLARES DE INSTITUCIONES EDUCATIVAS DE II CICLO DE EDUCACIÓN BÁSICA REGULAR CON CONDICIONES ADECUADAS PARA SU FUNCIONAMIENTO.	DIRECC-AGP-AGI-ADM-IEE.	12.0	3.0	3.0	3.0	3.0	S/14,080.00	100.0	% LOCALES ESCOLARES CON CONDICIONES ADECUADAS HASTA FIN DE AÑO PARA SU FUNCIONAMIENTO DEL II CICLO DE EBR.
							5003111: LOCALES ESCOLARES DE INSTITUCIONES EDUCATIVAS DE PRIMARIA DE EDUCACIÓN BÁSICA REGULAR CON CONDICIONES ADECUADAS PARA SU FUNCIONAMIENTO.	DIRECC-AGP-AGI-ADM-IEE.	12.0	3.0	3.0	3.0	3.0	S/57,205.00	100.0	% LOCALES ESCOLARES CON CONDICIONES ADECUADAS HASTA FIN DE AÑO PARA SU FUNCIONAMIENTO DE EDUCACIÓN PRIMARIA DE EBR.
							5003112: LOCALES ESCOLARES DE INSTITUCIONES EDUCATIVAS DE SECUNDARIA DE EDUCACIÓN BÁSICA REGULAR CON CONDICIONES ADECUADAS PARA SU FUNCIONAMIENTO.	DIRECC-AGP-AGI-ADM-IEE.	12.0	3.0	3.0	3.0	3.0	S/6,615.00	100.0	% LOCALES ESCOLARES CON CONDICIONES ADECUADAS HASTA FIN DE AÑO PARA SU FUNCIONAMIENTO DE EDUCACIÓN SECUNDARIA DE EBR.
1.	FORTALECER EL PROCESO DE DESCENTRALIZACIÓN, LA GESTIÓN PÚBLICA REGIONAL, PARTICIPACIÓN DE LA SOCIEDAD PARA EL DESARROLLO DE LOS PROGRAMAS EDUCATIVOS EN COORDINACIÓN CON LOS ÓRGANOS DESCONCENTRADOS DE LA REGIÓN JUNÍN.	40.0		0.0	3000000: SIN PRODUCTO. ACCIONES CENTRALES -MEJORAR LA CALIDAD DE LOS SERVICIOS PARA RELEVAR LA CALIDAD DE LA EDUCACIÓN	5000000: GESTIÓN ADMINISTRATIVA		AGADIRECC / AGI/AGP /	12.0	3.0	3.0	3.0	3.0	S/89,714.00	100.0	% ACTIVIDADES CUMPLIDAS Y ATENCIÓN OPORTUNA AL USUARIO
						DESARROLLO DE LA GESTIÓN DE DIRECCIÓN Y SECRETARÍA DE DIRECCIÓN		DIR/SEC /AGA	12.0	3.0	3.0	3.0	3.0	S/400.00	100.0	% DE ACTIVIDADES DESARROLLADAS OPORTUNAMENTE
						SUPERVISIÓN DE METAS DE ATENCIÓN EN LAS I.EE. DENTRO DE LA JURISDICCIÓN DE LA UGEL RIO TAMBÓ		JEFAGI/RAC / EST.	4.0	1.0	1.0	1.0	1.0	S/500.00	100.0	% DE I.EE. VERIFICADAS
						DESARROLLO DE LA GESTIÓN DEL ÁREA DE GESTIÓN INSTITUCIONAL		AGIDIRECC/AGI/IEE	12.0	3.0	3.0	3.0	3.0	S/700.00	100.0	% DE ACTIVIDADES DESARROLLADAS CUMPLIDAS OPORTUNAMENTE.
						ACTUALIZACIÓN DE LOS DOCUMENTOS DE GESTIÓN (RIN, MOFAMPRO, TUPA)		AGIDIRECC / AGI/AGP/IEE	1.0	1.0	0.0	0.0	0.0	S/62.00	100.0	% DE DOCUMENTOS ACTUALIZADOS DE MANERA OPORTUNA Y PERTINENTE
						DESARROLLO DE LA GESTIÓN DEL ÁREA DE PLANIFICACIÓN		AGI / PLANIF	12.0	3.0	3.0	3.0	3.0	S/800.00	100.0	% DE ACTIVIDADES DESARROLLADAS CUMPLIDAS OPORTUNAMENTE.
						ELABORACIÓN Y EVALUACIÓN DEL PLAN OPERATIVO INSTITUCIONAL		AGIDIRECC/AGI/IEE	6.0	1.0	2.0	1.0	2.0	S/100.00	100.0	% DEL PLAN OPERATIVO APROBADO Y ENTREGA OPORTUNA DE INFORMACIÓN
						CAPACITACIÓN A DIRECTORES SOBRE FORAMPRO Y DOCUMENTOS DE GESTIÓN (PEI, RIN, PAT) EN LAS 4 CUENAS DE LA UGEL RIO TAMBÓ		JAGI/PLANIF / RAC / EST.	1.0	0.0	0.0	0.0	1.0	S/400.00	254.0	DIRECTORES CAPACITADOS EN LA ELABORACIÓN DE DOCUMENTOS DE GESTIÓN



Objetivos Estratégicos	Objetivos Específicos o Resultados del PEI de Cada U.O. de la SEDE		Objetivos Estratégicos Específicos del PEI de Cada DIRECCIÓN REGIONAL		Estrategias / Producto	Acciones Centrales, Asignaciones Presupuestarias que no Resultan en Productos (APNOP)	Programas Presupuestales	Unidades Orgánicas de	Número	Cronograma Actividades, Proyectos y Obras				Presupuesto	Indicador
	Descripción	Peso Relativo (%)	Descripción	Peso Relativo (%)						I	II	III	IV		
Generales PEI-GRJ															
						INFORME CONSOLIDADO DE LAS HORAS EFECTIVAS, LECTIVAS DE LOS DIFERENTES NIVELES Y CONTROL DE ASISTENCIA DEL 1° Y 2° GRADO DE EDUCACIÓN PRIMARIA.		AGU/PLANIF/AGP/DIRECC./IEE	3.0	0.0	1.0	1.0	1.0	S/52.43	INFORMES DE CONSOLIDADO POR PERIODOS EMITIDAS A LA DREJ
						DESARROLLO DE LA GESTIÓN DEL ÁREA DE GESTIÓN PEDAGÓGICA		AGP/DIRECC/AGN/AGN/IEE	12.0	3.0	3.0	3.0	3.0	S/1 750.00	% DE ACTIVIDADES DESARROLLADAS CUMPLIDAS OPORTUNAMENTE.
						DESARROLLO DE LA GESTIÓN EN ED. INICIAL		ESP/INICIA/AGP/DIRECC./AGN/AGN/IEE	3.0	0.0	0.0	2.0	1.0	S/280.40	% DE ACTIVIDADES DESARROLLADAS CUMPLIDAS OPORTUNAMENTE.
						DESARROLLO DE LA GESTIÓN DE ED. PRIMARIA		ESP/PRIM/AGP/AGN/AGN/IEE	7.0	4.0	0.0	2.0	1.0	S/600.00	% DE ACTIVIDADES DESARROLLADAS CUMPLIDAS OPORTUNAMENTE.
						DESARROLLO DE LA GESTIÓN DE ED. SECUNDARIA		ESP/SEC/AGP/AGN/AGN/IEE	7.0	4.0	2.0	0.0	1.0	S/985.40	% DE ACTIVIDADES DESARROLLADAS CUMPLIDAS OPORTUNAMENTE.
						DESARROLLO DE LA GESTIÓN DE ED. INTERCULTURAL BILINGÜE		ESP/EIB/AGP/AGN/AGN/IEE	4.0	0.0	0.0	2.0	2.0	S/600.00	% DE ACTIVIDADES DESARROLLADAS CUMPLIDAS OPORTUNAMENTE.
						DESARROLLO DE LA GESTIÓN DE APEUD		ESP/APEUD/AGP/AGN/AGN/IEE	5.0	0.0	1.0	3.0	1.0	S/770.00	% DE ACTIVIDADES DESARROLLADAS CUMPLIDAS OPORTUNAMENTE.
						TALLER DE CAPACITACIÓN A DOCENTES EN EL FORTALECIMIENTO DE COMPETENCIAS DEL USO Y MANEJO DE LAS RUJAS DE APRENDIZAJE		AGP/DIRECC/AGN/AGN/IEE	6.0	3.0	0.0	3.0	0.0	S/1 000.00	DIRECTORAS Y DOCENTES DE I.E. DE LOS 3 NIVELES DEBIDAMENTE ACTUALIZADOS E IMPLEMENTADOS
						CELEBRACIÓN DEL DÍA DEL LOGRO		AGP/DIRECC/AGN/AGN/IEE	2.0	0.0	1.0	0.0	1.0	S/200.00	I.E.E. FOCALIZADAS PARA LA VERIFICACIÓN DEL CUMPLIMIENTO DEL DÍA DEL LOGRO
						JORNADAS DE ORIENTACIÓN DE INICIO DEL AÑO ESCOLAR, INFORMACIÓN AL PROCESO Y FINALIZACIÓN DEL AÑO ESCOLAR		AGP/DIRECC/AGN/AGN/IEE	2.0	1.0	0.0	0.0	1.0	S/200.00	% DE ACTIVIDADES A DESARROLLARSE EN EL 2015 (INICIO DEL AÑO ESCOLAR Y FINALIZACIÓN DEL AÑO ESCOLAR)
						EVALUACIÓN MESTRAL SOBRE AVANCES DE SUS APRENDIZAJES DE ACUERDO A LA ECE 2014, EN I.E.E. BILINGÜES Y EBR (2° Y 4° GRADO)		AGP/DIRECC/AGN/AGN/IEE	2.0	0.0	1.0	1.0	0.0	S/300.00	I.E.E. EVALUADAS MUESTRALMENTE DE ACUERDO A LA ECE EN EL 2° EBR Y 4° EBR GRADO.
						APOYO PARA EL FUNCIONAMIENTO DE LAS REDES EDUCATIVAS DENTRO DE LA JURISDICCIÓN DE LA UGEL RIO TAMBÓ.		AGP/DIRECC/AGN/AGN/IEE	4.0	1.0	1.0	1.0	1.0	S/120.00	REDES EDUCATIVAS FORTALECIDAS PARA EL CUMPLIMIENTO OPORTUNO DE SUS ACTIVIDADES
						JORNADA DE REFLEXIÓN DE ESTUDIANTES DE EBR - ECE 2014 A NIVEL DE CUENCAS Y LA SEDE		AGP/DIRECC/AGN/AGN/IEE	5.0	0.0	5.0	0.0	0.0	S/300.00	ESPECIALISTAS DIRECTORES Y DOCENTES SENSIBILIZADOS CON LOS RESULTADOS DE LA ECE 2014
						MOVILIZACIÓN SOCIAL "ESCUELAS SEGURAS, LIMPIAS Y SALUDABLES" - SECUNDARIA		AGP/DIRECC/AGN/AGN/IEE	1.0	0.0	1.0	0.0	0.0	S/51.50	I.E.E. PARTICIPANTES EN LA MOVILIZACIÓN PARA TENER UN AMBIENTE AGRADABLE



Objetivos Estratégicos	Objetivos Específicos o Resultados del PEI de Cada U.O. de la SEDE		Objetivos Estratégicos Específicos del PEI de Cada DIRECCIÓN REGIONAL		Estrategias / Producto	Acciones Centrales, Asignaciones Presupuestarias que no Resultan en Productos (APNOP)	Programas Presupuestales	Unidades Orgánicas de	Número	Cronograma Actividades, Proyectos y Obras				Presupuesto	Indicador	
	Descripción	Peso Relativo (%)	Descripción	Peso Relativo (%)						I	II	III	IV		Meta Numérica	Unidad de Medida
Generales PEI GRU						FENYTI INICIAL PRIMARIA Y SECUNDARIA (EBR) POR CUENCAS: SANTA CRUZ, TAMBO, ENE Y TAMBÓ	AGP/DIRECC/AGA/AGM/IEE	Coordinación	1.0	0.0	0.0	1.0	0.0	S/200.00	254.0	LEE QUE PARTICIPAN EN LA FENYTI
						CAPACITACIÓN E IMPLEMENTACIÓN DEL SAGE 2.0, DIRIGIDO A DOCENTES DE INICIAL, PRIMARIA Y SECUNDARIA DE EBR POR CUENCAS: SANTA CRUZ, TAMBO, ENE Y PERENE	AGP/DIRECC/AGA/AGM/IEE		2.0	1.0	0.0	0.0	1.0	S/500.00	254.0	DIRECTORES DE IEE, CAPACITADOS E IMPLEMENTADOS CON EL SAGE PARA UNA BUENA GESTIÓN
						EXPOSICIÓN DE EXPERIENCIAS EXITOSAS INTER REDES EDUCATIVAS	AGP/DIRECC/AGA/AGM/IEE		1.0	0.0	0.0	0.0	1.0	S/200.00	4.0	CUENCAS EXPONEN SUS EXP. EXITOSAS
						DESARROLLO DE LA GESTIÓN DEL AREA DE GESTIÓN ADMINISTRATIVA	AGADIRECC/AGP/AGM/IEE		12.0	3.0	3.0	3.0	3.0	S/2.000.00	100.0	% DE ACTIVIDADES CUMPLIDAS OPORTUNAMENTE
						DESARROLLO DE LA GESTIÓN DEL AREA DE ESCOLARIZACIÓN	REIAGADIRECC/AGP/AGM/IEE		12.0	3.0	3.0	3.0	3.0	S/700.00	100.0	% DE ACTIVIDADES CUMPLIDAS OPORTUNAMENTE
						DESARROLLO DE LA GESTIÓN DEL AREA DE PERSONAL	ESPACINUN/AGADIRECC/AGP/AGM/IEE		12.0	3.0	3.0	3.0	3.0	S/2.000.00	100.0	% DE ACTIVIDADES CUMPLIDAS OPORTUNAMENTE
						DESARROLLO DE LA GESTIÓN DEL AREA DE AGASTECIMIENTO	ABAST/AGADIRECC/AGP/AGM/IEE		12.0	3.0	3.0	3.0	3.0	S/1.500.00	100.0	% DE ACTIVIDADES CUMPLIDAS OPORTUNAMENTE
						DESARROLLO DE LA GESTIÓN DEL AREA DE ALMACEN	ALMAC/AGADIRECC/AGP/AGM/IEE		12.0	3.0	3.0	3.0	3.0	S/1.200.00	100.0	% DE ACTIVIDADES CUMPLIDAS OPORTUNAMENTE
						DESARROLLO DE LA GESTIÓN DE ASESORIA JURIDICA	ASES JURID/ADMUGEL/IEE		12.0	3.0	3.0	3.0	3.0	S/500.00	100.0	% DE ACTIVIDADES CUMPLIDAS OPORTUNAMENTE
						DESARROLLO DE LA GESTIÓN DE INFRAESTRUCTURA SECUNDARIA	AGADIRECC/AGP/AGM/IEE		12.0	3.0	3.0	3.0	3.0	S/1.000.00	100.0	% DE ACTIVIDADES CUMPLIDAS OPORTUNAMENTE
						DESARROLLO DE LA GESTIÓN DEL AREA DE PATRIMONIO	AGADIRECC/AGP/AGM/IEE		2.0	1.0	0.0	0.0	1.0	S/500.00	100.0	% DE ACTIVIDADES CUMPLIDAS OPORTUNAMENTE
						DESARROLLO DE LA GESTIÓN DE TESORERIA	TES/AGA/DIRECC/AGP/AGM/IEE		4.0	1.0	1.0	1.0	1.0	S/400.00	100.0	% DE ACTIVIDADES CUMPLIDAS OPORTUNAMENTE
						INSTALACIÓN, EQUIPAMIENTO DE INTERNET A LAS PCS DE LA UGEL RIO TAMBO	AGADIRECC/AGP/AGM/IEE		12.0	3.0	3.0	3.0	3.0	S/10.000.00	100.0	% DE ACTIVIDADES CUMPLIDAS OPORTUNAMENTE
						RENOVACIÓN DE RECURSOS INFORMATICOS DE HARDWARE	AGADIRECC/AGP/AGM/IEE		1.0	1.0	0.0	0.0	0.0	S/1.000.00	100.0	% DE ACTIVIDADES CUMPLIDAS OPORTUNAMENTE
						MANTENIMIENTO PREVENTIVO Y CORRECTIVO DE LOS EQUIPOS DE LA UGEL	AGADIRECC/AGP/AGM/IEE		4.0	1.0	1.0	1.0	1.0	S/500.00	100.0	% DE ACTIVIDADES CUMPLIDAS OPORTUNAMENTE
						GESTIÓN ADMINISTRATIVA - DESARROLLO DE LA GESTIÓN (COMBUSTIBLE, MATERIALES DE OFICINA Y LIMPIEZA, GESTIÓN)	AGADIRECC/AGP/AGM/IEE		12.0	3.0	3.0	3.0	3.0	S/84.376.27	100.0	% DE ACTIVIDADES CUMPLIDAS OPORTUNAMENTE
						CAPACITACIÓN A LOS ESPECIALISTAS, DIRECTORES Y DOCENTES SOBRE RUTAS DE APRENDIZAJE EN LA 4 CUENCAS DE LA UGEL RIO TAMBO (CARGO DEL PB Y ESPECIALISTAS UGEL)	PB/DIRECC/AGP/AGM/IEE		5.0	0.0	1.0	4.0	0.0	S/0.00	527.0	DIRECTORES Y DOCENTES CAPACITADOS CON LAS RUTAS DE APRENDIZAJE



Objetivos Estratégicos	Objetivos Específicos o Resultados del PEI de Cada U.O. de la SEDE		Objetivos Estratégicos Específicos del PEI de Cada DIRECCIÓN REGIONAL		Estrategias / Producto	Acciones Centrales, Asignaciones Presupuestarias que no Resultan en Productos (APNOP)	Programas Presupuestales	Unidades Orgánicas de	Número	Cronograma Actividades, Proyectos y Obras				Presupuesto	Indicador	
	Descripción	Peso Relativo (%)	Descripción	Peso Relativo (%)						I	II	III	IV			PIA / PIM
1.4	SUFICIENTE INCLUSIÓN EN LA EDUCACIÓN BÁSICA Y TECNOLÓGICA PRODUCTIVAMENTE PRODUCTIVAS Y JOVENES CON DISCAPACIDAD DE 0 A 29 AÑOS DE EDAD PEDAGÓGICAS Y DE GESTIÓN DE LOS DOCENTES PARA MEJORAR LA EFICIENCIA Y EFICACIA DE LA EDUCACIÓN	0.0		0.0	3000574. PERSONAS CON DISCAPACIDAD SEVERA ACCEDEN A INSTITUCIONES EDUCATIVAS PÚBLICAS ESPECIALIZADAS CON CONDICIONES PARA SU ATENCIÓN	PARTICIPACIÓN DEL COPALE EN LA ELABORACIÓN DEL PEA CARGO DEL PIB - MINISTERIO DE EDUCACIÓN	5.004306. CONTRATACIÓN PARA ATENCIÓN DE CENTROS DE EDUCACIÓN BÁSICA ESPECIAL	ADM REIM	12.0	3.0	3.0	3.0	3.0	S/1 020 052.00	100.0	% DE PERSONAS CON DISCAPACIDAD SENSORIAL, FÍSICA, DE COMUNICACIÓN E INTELLECTUAL LEVE O MODERADA DE 3 A 29 AÑOS DE EDAD QUE ASISTEN A UNA I.E.E. COMÚN QUE RECIBE APOYO HASTA FIN DE AÑO.
										12.0	3.0	3.0	3.0			
										12.0	3.0	3.0	3.0			
										12.0	3.0	3.0	3.0			
										12.0	3.0	3.0	3.0			
							5.003165. MANTENIMIENTO Y ACONDICIONAMIENTO DE ESPACIOS EN LOCALES DE LOS CENTROS DE EDUCACIÓN BÁSICA ESPECIAL.	DIR ADM	12.0	3.0	3.0	3.0	3.0	S/26 729.00	100.0	% LOCALES CON CONDICIONES ADECUADAS PARA SU FUNCIONAMIENTO DE CEBE.
							5.004308. CONTRATACIÓN OPORTUNA Y PAGO DE PERSONAL PARA ATENCIÓN DE PROGRAMAS DE INTERVENCIÓN TEMPRANA.	ADM REIM	12.0	3.0	3.0	3.0	3.0	S/411 696.00	100.0	% DE PROFESIONALES EN LOS PRITE, PARTICIPANTES QUE ATENDEN AL MENOS DOS VECES POR SEMANA, QUE AFIN DE AÑO HAN CUBIERTO EL CURRÍCULO ESTABLECIDO.
							5.003168. MANTENIMIENTO Y ACONDICIONAMIENTO DE ESPACIOS EN PROGRAMAS DE INTERVENCIÓN TEMPRANA.	DIRECC. ADM	12.0	3.0	3.0	3.0	3.0	S/7 698.00	100.0	% LOCALES CON CONDICIONES ADECUADAS PARA SU FUNCIONAMIENTO DE PRITE.
							5.003107. CONTRATACIÓN OPORTUNA Y PAGO DE PERSONAL DE LAS INSTITUCIONES EDUCATIVAS PÚBLICAS DEL CICLO DE EDUCACIÓN BÁSICA REGULAR	DIRECCION, AGA. REMUNERACIONES	12.0	3.0	3.0	3.0	3.0	S/2 762 978.00	100.0	% DE LEE QUE CUENTAN CON CONTRATACIÓN OPORTUNA Y PAGO DE PERSONAL DEL I CICLO DE FIN DE AÑO HAN CUMPLIDO EL CURRÍCULO ESTABLECIDO.
							5.003108. CONTRATACIÓN OPORTUNA Y PAGO DEL PERSONAL	DIRECCION, AGA. REMUNERACIONES	12.0	3.0	3.0	3.0	3.0	S/14 442 760.00	100.0	% DE LEE QUE CUENTAN CON CONTRATACIÓN



Objetivos Estratégicos	Objetivos Específicos o Resultados del PEI de Cada U.O. de la SEDE		Objetivos Estratégicos Específicos del PEI de Cada DIRECCIÓN REGIONAL		Estrategias / Producto	Acciones Centrales, Asignaciones Presupuestarias que no Resultan en Productos (APNOP)	Programas Presupuestales	Unidades Orgánicas de	Número	Cronograma Actividades, Proyectos y Obras				Presupuesto		Indicador
	Descripción	Peso Relativo (%)	Descripción	Peso Relativo (%)						I	II	III	IV	PIA / PIM	Meta Numérica	
1.4	SUFICIENTE INCLUSIÓN EN LA EDUCACIÓN BÁSICA Y TECNICO-PRODUCTIVA DE JOVENES CON DISCAPACIDAD, EN EL RANGO DE 0 A 20 AÑOS DE EDAD	2.0			3000574: PERSONAS CON DISCAPACIDAD SEVERA ACCEDEN A INSTITUCIONES EDUCATIVAS PÚBLICAS ESPECIALIZADAS EN CONDICIONES PARA SU ATENCIÓN		5003109: CONTRATACIÓN DE LAS INSTITUCIONES EDUCATIVAS DE EDUCACIÓN PRIMARIA	COORDINACIÓN	12.0	3.0	3.0	3.0	3.0	\$14,158,299.00	100.0	% DE PAGO DE OPORTUNIDAD DE PERSONAL DE EDUCACIÓN PRIMARIA DE EBR CON DOCENTES QUE A FIN DE AÑO HAN CUMPLIDO EL CURRÍCULO ESTABLECIDO.
1.4	LOGRAR UNA GESTIÓN CON EFICACIA Y EFICIENCIA EN LA REGIÓN JUNÍN	40.0			3000599: SIN PRODUCTO ACCIONES CENTRALES -MEJORAR LA CALIDAD DE LOS SERVICIOS PARA ELEVAR LA CALIDAD DE LA EDUCACIÓN	5000001: PLANEAMIENTO Y PRESUPUESTO	5003110: LOCALES ESCOLARES DE INSTITUCIONES EDUCATIVAS DE EDUCACIÓN BÁSICA REGULAR CON CONDICIONES ADECUADAS PARA SU FUNCIONAMIENTO	COORDINACIÓN	12.0	3.0	3.0	3.0	3.0	\$120,014.00	100.0	% DE PAGO OPORTUNO DEL PERSONAL DE AGI
1.4	LOGRAR UNA GESTIÓN CON EFICACIA Y EFICIENCIA EN LA REGIÓN JUNÍN	40.0			3000574: PERSONAS CON DISCAPACIDAD SEVERA ACCEDEN A INSTITUCIONES EDUCATIVAS PÚBLICAS ESPECIALIZADAS EN CONDICIONES PARA SU ATENCIÓN	5003111: LOCALES ESCOLARES DE INSTITUCIONES EDUCATIVAS DE EDUCACIÓN BÁSICA REGULAR CON CONDICIONES ADECUADAS PARA SU FUNCIONAMIENTO	5003112: LOCALES ESCOLARES DE INSTITUCIONES EDUCATIVAS DE EDUCACIÓN BÁSICA REGULAR CON CONDICIONES ADECUADAS PARA SU FUNCIONAMIENTO	COORDINACIÓN	12.0	3.0	3.0	3.0	3.0	\$131,696.00	100.0	% DE LOCALES ESCOLARES CON CONDICIONES ADECUADAS PARA SU FUNCIONAMIENTO HASTA FIN DEL AÑO DEL NIVEL DE EDUCACIÓN PRIMARIA DE EBR.
1.4	LOGRAR UNA GESTIÓN CON EFICACIA Y EFICIENCIA EN LA REGIÓN JUNÍN	40.0			3000574: PERSONAS CON DISCAPACIDAD SEVERA ACCEDEN A INSTITUCIONES EDUCATIVAS PÚBLICAS ESPECIALIZADAS EN CONDICIONES PARA SU ATENCIÓN	5003113: LOCALES ESCOLARES DE INSTITUCIONES EDUCATIVAS DE EDUCACIÓN BÁSICA REGULAR CON CONDICIONES ADECUADAS PARA SU FUNCIONAMIENTO	5003114: LOCALES ESCOLARES DE INSTITUCIONES EDUCATIVAS DE EDUCACIÓN BÁSICA REGULAR CON CONDICIONES ADECUADAS PARA SU FUNCIONAMIENTO	COORDINACIÓN	12.0	3.0	3.0	3.0	3.0	\$128,294.00	100.0	% DE PERSONAS CON DISCAPACIDAD SENSORIAL FÍSICA, DE COMUNICACIÓN E INTELLECTUAL LEVE O MODERADA DE 3 A 25 AÑOS DE EDAD QUE ASISTEN A UNA INSTITUCIÓN EDUCATIVA COMÚN QUE RECIBE SERVICIO DE APOYO
1.4	LOGRAR UNA GESTIÓN CON EFICACIA Y EFICIENCIA EN LA REGIÓN JUNÍN	40.0			3000574: PERSONAS CON DISCAPACIDAD SEVERA ACCEDEN A INSTITUCIONES EDUCATIVAS PÚBLICAS ESPECIALIZADAS EN CONDICIONES PARA SU ATENCIÓN	5003115: LOCALES ESCOLARES DE INSTITUCIONES EDUCATIVAS DE EDUCACIÓN BÁSICA REGULAR CON CONDICIONES ADECUADAS PARA SU FUNCIONAMIENTO	5003116: LOCALES ESCOLARES DE INSTITUCIONES EDUCATIVAS DE EDUCACIÓN BÁSICA REGULAR CON CONDICIONES ADECUADAS PARA SU FUNCIONAMIENTO	COORDINACIÓN	12.0	3.0	3.0	3.0	3.0	\$140,000.00	6.0	DOCUMENTOS ELABORADOS, APROBADOS Y EVALUADOS



Objetivos Estratégicos	Objetivos Específicos o Resultados del PEI de Cada U.O. de la SEDE		Objetivos Estratégicos Específicos del PEI de Cada DIRECCIÓN REGIONAL		Estrategias / Producto	Acciones Centrales, Asignaciones Presupuestarias que no Resultan en Productos (APNOP)	Programas Presupuestales	Unidades Orgánicas de	Número	Cronograma Actividades, Proyectos y Obras				Presupuesto	Indicador		
	Descripción	Peso Relativo (%)	Descripción	Peso Relativo (%)						I	II	III	IV		PIA / PIM	Meta Numérica	Unidad de Medida
1.4	LOGRAR UNA GESTIÓN CON EFICACIA Y EFICIENCIA EN LA REGIÓN JUNÍN	0.0	3969999 : SIN PRODUCTO. ACCIONES CENTRALES MEJORAR LA CALIDAD DE LOS SERVICIOS PARA RELEVAR LA CALIDAD DE LA EDUCACIÓN	0.0		INFORME CONSOLIDADO DE LAS HORAS EFECTIVAS, LECTIVAS DE LOS DIFERENTES NIVELES Y MODALIDADES Y CONTROL DE ASISTENCIA DE 1ER Y 2DO GRADO DE PRIMARIA DE ALUMNOS Y DOCENTES	AGL PLANIFICACION DIR. ADM. IEE	Coordinación	9.0	0.0	3.0	3.0	3.0	S/114.00	3.0	INFORMES CONSOLIDADOS Y PRESENTADOS	
						ACTUALIZACIÓN DE DOCUMENTOS DE GESTIÓN (RN, MOP, PAT, MPRO)	DIRECCION, AGI, PLANIFICACION, RACIONALIZACION, AGP, AGA		2.0	1.0	1.0	0.0	0.0	0.0	S/0.00	4.0	DOCUMENTOS DE GESTIÓN ACTUALIZADOS Y APROBADOS
						CAPACITACION EN SUS FUNCIONES A MIEMBROS DE APAFA Y CONEIS DE LAS INSTITUCIONES EDUCATIVAS EN LOS TRES NIVELES	DIRECCION, AGI, AGA, PLANIFICACION Y PPIFF		1.0	0.0	0.0	0.0	1.0		S/120.00	500.0	MIEMBROS DE APAFA Y CONEIS DE LAS IEE CAPACITADOS EN SUS FUNCIONES
						CAPACITACION EN EL USO OPTIMO DEL PRESUPUESTO PARA REQUERIMIENTO DE PLAZAS EN LAS IEE DEL AMBITO JURISDICCIONAL UGEL JALJA	RACIONALIZACION PRESUPUESTO Y EQUIPO DE AGI		1.0	1.0	0.0	0.0	0.0		S/220.00	350.0	DIRECTORES DE LOS NIVELES DE EDUCACION INICIAL PRIMARIA Y SECUNDARIA CAPACITADOS ACTUALIZADOS EN EL USO OPTIMO DEL PRESUPUESTO
						CAPACITACION PROCESO DE RACIONALIZACION DE PLAZAS DOCENTES Y ADMINISTRATIVAS EN LAS IEE DEL AMBITO JURISDICCIONAL DE LA UGEL JALJA	RACIONALIZACION Y EQUIPO DE AGI		2.0	0.0	1.0	0.0	1.0		S/280.00	400.0	DIRECTORES DE LOS NIVELES DE EDUCACION INICIAL PRIMARIA Y SECUNDARIA CAPACITADOS EN EL PROCESO DE RACIONALIZACION DE PLAZAS DOCENTES Y ADMINISTRATIVAS
						5000002 CONDUCCIÓN Y ORIENTACIÓN SUPERIOR	DIRECCION, AGP Y AGA		12.0	3.0	3.0	3.0	3.0	3.0	S/486 056.00	100.0	% DE PAGO OPORTUNO DEL PERSONAL DE AGP Y DIRECCION
						DESARROLLO DE LA GESTIÓN DEL ÁREA DE GESTIÓN PEDAGÓGICA	DIRECCIÓN, JEFEATURA Y ESPECIALISTAS DE AGP		12.0	3.0	3.0	3.0	3.0	3.0	S/12 143.00	100.0	% DE ACTIVIDADES CUMPLIDAS OPORTUNAMENTE
						DESARROLLO DE LA GESTIÓN DE DIRECCION	DIRECCION, AGA, AGI Y AGP		12.0	3.0	3.0	3.0	3.0	3.0	S/3 568.00	100.0	% DE ACTIVIDADES CUMPLIDAS OPORTUNAMENTE
						MOVILIZACIÓN Y MONITOREO PARA EL BUEN INICIO DEL AÑO ESCOLAR 2015	DIRECCIÓN, AGP, AGI, AGA, IEE		1.0	1.0	0.0	0.0	0.0	0.0	S/700.00	408.0	INSTITUCIONES EDUCATIVAS QUE DESARROLLAN ACTIVIDADES POR EL BUEN INICIO DEL AÑO ESCOLAR 2015
						JORNADA DE REFLEXIÓN DE ESTUDIANTES DE EDUCACIÓN BÁSICA REGULAR	DIRECCION, AGP, IEE		3.0	1.0	0.0	1.0	1.0	1.0	S/300.00	408.0	INSTITUCIONES EDUCATIVAS DEL NIVEL INICIAL, PRIMARIA Y SECUNDARIA QUE PARTICIPAN CON EL ENFOQUE CRITICO INDICADO
						FESTIVAL DE LA LECTURA DE ESTUDIANTES DE EDUCACIÓN BÁSICA REGULAR	DIRECCIÓN, AGP, IEE		1.0	0.0	1.0	0.0	0.0	S/200.00	408.0	INSTITUCIONES EDUCATIVAS DEL NIVEL INICIAL, PRIMARIA Y SECUNDARIA QUE FORTALECEN LAS CAPACIDADES DE SUS ESTUDIANTES EN COMPRENSIÓN DE TEXTOS	
						IV DÍA DEL LOGRO DE ESTUDIANTES DE EDUCACIÓN BÁSICA REGULAR	DIRECCION, AGP, AGA, IEE		1.0	0.0	0.0	1.0	0.0	S/200.00	408.0	INSTITUCIONES EDUCATIVAS DEL NIVEL INICIAL, PRIMARIA Y SECUNDARIA QUE PARTICIPAN EN EL IV DÍA DEL LOGRO	



Objetivos Estratégicos	Objetivos Específicos o Resultados del PEI de Cada U.O. de la SEDE		Objetivos Estratégicos Específicos del PEI de Cada DIRECCIÓN REGIONAL		Estrategias / Producto	Acciones Centrales, Asignaciones Presupuestarias que no Resultan en Productos (APNOP)	Programas Presupuestales	Unidades Organizadas de	Número	Cronograma Actividades, Proyectos y Obras				Presupuesto	Indicador	
	Descripción	Peso Relativo (%)	Descripción	Peso Relativo (%)						I	II	III	IV		Meta Numérica	Unidad de Medida
Generales PEI-GRJ																
						XV FERIA ESCOLAR NACIONAL DE CIENCIA Y TECNOLOGÍA DE ESTUDIANTES DE EDUCACIÓN BÁSICA REGULAR		DIRECCIÓN AGP, AGA, IEE	3.0	0.0	1.0	1.0	1.0	S/280.00	408.0	INSTITUCIONES EDUCATIVAS DEL NIVEL INICIAL, PRIMARIA Y SECUNDARIA QUE PARTICIPAN EN LA FERIA DE CIENCIA Y TECNOLOGÍA PARA SELECCIONAR A LOS MEJORES
						III CONCURSO DE BUENAS PRÁCTICAS PEDAGÓGICAS Y / O DE DOCENTES INNOVADORES		DIRECCIÓN AGP, AGA, IEE	1.0	1.0	0.0	0.0	0.0	S/300.00	25.0	DOCENTES QUE PARTICIPAN CON PROYECTOS DE BUENAS PRÁCTICAS E INNOVADORAS EN EDUCACIÓN BÁSICA REGULAR ETAPA PROVINCIAL, REGIONAL Y NACIONAL
						FERIA DE EDUCACIÓN PARA EL TRABAJO Y TIC 2015		DIRECCIÓN AGP, IEE	1.0	0.0	0.0	0.0	1.0	S/150.00	50.0	INSTITUCIONES EDUCATIVAS QUE PARTICIPAN EN LA FERIA DE EDUCACIÓN PARA EL TRABAJO 2015
						TALLER DE COMPRENSIÓN Y PRODUCCIÓN DE TEXTOS A DOCENTES DEL ÁREA DE COMUNICACIÓN		AGP ESPECIALISTA DE SECUNDARIA, IEE	1.0	0.0	0.0	1.0	0.0	S/75.00	49.0	DOCENTES QUE PARTICIPAN EN EL TALLER DE COMPRENSIÓN Y PRODUCCIÓN DE TEXTOS DEL ÁREA DE COMUNICACIÓN
						PREMIO NACIONAL DE NARRATIVA Y ENSAYO "JOSE MARIA ARGUEDAS"		AGP ESPECIALISTA DE SECUNDARIA, IEE	1.0	0.0	0.0	0.0	1.0	S/235.00	245.0	ESTUDIANTES DEL 1º AL 5º GRADO DE EDUCACIÓN SECUNDARIA QUE DEMUESTRAN SUS ACTITUDES PARA LA COMPRENSIÓN Y PRODUCCIÓN DE TEXTOS
						XXVI CONCURSO REGIONAL DE COMPRENSIÓN LECTORA Y PRODUCCIÓN DE TEXTOS Y / O CONCURSO ESCOLAR PROVINCIAL DE DECLAMACIÓN "VALLE JO EN EL PAIS DE JULIA" 2015		AGP ESPECIALISTA DE SECUNDARIA, IEE	1.0	0.0	0.0	1.0	0.0	S/103.00	98.0	ESTUDIANTES DEL 1º AL 5º GRADO DE EDUCACIÓN SECUNDARIA QUE DESARROLLAN CAPACIDADES DE COMPRENSIÓN Y PRODUCCIÓN DE TEXTOS Y DECLAMACIÓN
						VI OLIMPIADA REGIONAL DE LECTURAS LITERARIAS 2015		AGP ESPECIALISTA DE SECUNDARIA, IEE	1.0	0.0	0.0	0.0	1.0	S/200.00	118.0	ESTUDIANTES DEL 1º AL 5º GRADO DE EDUCACIÓN SECUNDARIA CON DOMINIO EN COMPRENSIÓN LECTORA
						PASANTÍA DE REDES EDUCATIVAS DE PRIMARIA		AGP ESPECIALISTA DE PRIMARIA, IEE	1.0	0.0	0.0	1.0	0.0	S/70.00	5.0	INSTITUCIONES EDUCATIVAS DE PRIMARIA QUE LOGREN MEJORES APRENDIZAJES
						EVALUACIÓN CENSAL SEGUNDO GRADO PRIMARIA 2015		AGP ESPECIALISTA DE PRIMARIA, IEE	1.0	0.0	0.0	0.0	1.0	S/100.00	1100.0	ESTUDIANTES DEL SEGUNDO GRADO DE EDUCACIÓN PRIMARIA QUE PARTICIPAN EN LA APLICACIÓN DE LAS PRUEBAS DE LA EECE
						CONCURSO DE PRODUCCIONES LITERARIAS QUINTO Y SEXTO DE PRIMARIA		AGP ESPECIALISTA DE PRIMARIA, IEE	2.0	0.0	0.0	1.0	1.0	S/150.00	60.0	ESTUDIANTES DEL QUINTO Y SEXTO GRADO DE EDUCACIÓN PRIMARIA QUE PARTICIPAN EN EL CONCURSO DE PRODUCCIONES LITERARIAS
						APLICACIÓN DE LA PRUEBA MUESTRAL (COMUNICACIÓN Y MATEMÁTICA) A ESTUDIANTES DEL SEXTO GRADO DE EDUCACIÓN PRIMARIA		AGP ESPECIALISTA DE PRIMARIA, IEE	1.0	0.0	0.0	0.0	1.0	S/200.00	20.0	INSTITUCIONES EDUCATIVAS DEL NIVEL PRIMARIO QUE PARTICIPAN EN LA EVALUACIÓN DE CAPACIDADES LECTORAS Y MATEMÁTICAS
						JORNADAS DE FORTALECIMIENTO DE CAPACIDADES PEDAGÓGICAS Y DE GESTIÓN A LOS PROMOTORAS (ES)		AGP ESPECIALISTA DE INICIAL	2.0	1.0	0.0	1.0	0.0	S/400.00	80.0	PROMOTORAS EDUCATIVAS COMUNITARIAS CAPACITADOS EN ESTRATEGIAS PEDAGÓGICAS Y DE GESTION



Objetivos Estratégicos	Objetivos Específicos o Resultados del PEI de Cada U.O. de la SEDE		Objetivos Estratégicos Específicos del PEI de Cada DIRECCIÓN REGIONAL		Estrategias / Producto	Acciones Centrales, Asignaciones Presupuestarias que no Resultan en Productos (APNOP)	Programas Presupuestales	Unidades Orgánicas de	Número	Cronograma Actividades, Proyectos y Obras				Presupuesto	Indicador	
	Descripción	Peso Relativo (%)	Descripción	Peso Relativo (%)						I	II	III	IV		Meta Numérica	Unidad de Medida
Generales PEI-GRJ						EDUCATIVAS(OS) COMUNITARIAS DEL I Y II CICLO DE LOS PROGRAMAS DE ATENCIÓN NO ESCOLARIZADA DE EDUCACIÓN INICIAL		Coordinación								
						- ORGANIZACIÓN E IMPLEMENTACIÓN DE LOS SECTORES PARA EL JUEGO LIBRE DENTRO Y FUERA DEL AULA Y OTROS AMBIENTES DE LAS I.EE. - CELEBRACIÓN DEL 84 ANIVERSARIO DE LA EDUCACIÓN INICIAL - FERIA EDUCACION INICIAL - FERIA DE INNOVACIÓN PEDAGÓGICA DE PRODUCCIÓN DE MATERIALES EDUCATIVOS PARA EL I Y II CICLO DEL NIVEL INICIAL	AGP, ESPECIALISTA DE INICIAL		2.0	0.0	1.0	1.0	0.0	S/260.00	172.0	INSTITUCIONES EDUCATIVAS NO ESCOLARIZADAS QUE PARTICIPAN EN LA IMPLEMENTACIÓN DE SECTORES EN LOS AMBIENTES EDUCATIVOS DEL NIVEL EN LAS ACTIVIDADES DE CELEBRACIÓN DEL 84 ANIVERSARIO Y EN LA FERIA PEDAGÓGICA DE PRODUCCIÓN DE MATERIALES EDUCATIVOS PARA EL I Y II CICLO DEL NIVEL INICIAL
						- FESTIVAL DE DANZAS FOLCLÓRICAS INFANTILES DE LA LOCALIDAD. - FESTIVAL DE ANIMACIÓN A NIVEL DE REDES EDUCATIVAS INSTITUCIONALES	AGP, ESPECIALISTA DE INICIAL		1.0	0.0	0.0	1.0	0.0	S/127.00	162.0	INSTITUCIONES EDUCATIVAS PÚBLICAS PRIMARIAS Y PROGRAMAS DE ATENCIÓN NO ESCOLARIZADA QUE PARTICIPAN EN EL FESTIVAL DE DANZAS FOLCLÓRICAS Y ANIMACIÓN INFANTIL DE LA LOCALIDAD
						CELEBRACIÓN DEL DÍA DE LA EDUCACIÓN INCLUSIVA	AGP, ESPECIALISTA DE INICIAL Y EDUCACIÓN ESPECIAL		1.0	0.0	0.0	0.0	1.0	S/75.00	21.0	INSTITUCIONES EDUCATIVAS INICIALES DENTRO DE LA EDUCACIÓN ESPECIAL QUE PARTICIPAN EN LAS ACTIVIDADES DE CELEBRACIÓN POR EL DÍA DE LA EDUCACIÓN INCLUSIVA
						- JUEGOS FLORALES PROVINCIALES DE DOCENTES - JUEGOS DEPORTIVOS MAGISTERIALES Y DE DANZAS	AGP, ESPECIALISTA DE PECUD, INICIAL, PRIMARIA Y SECUNDARIA, I.EE		3.0	0.0	1.0	1.0	1.0	S/170.00	560.0	DOCENTES DEL ÁMBITO DE LA UGBL JAJUA QUE PARTICIPAN EN LOS JUEGOS FLORALES PROVINCIALES, DEPORTIVOS, FLORALES MAGISTERIALES Y DE DANZAS
						- JUEGOS DEPORTIVOS ESCOLARES NACIONALES - JUEGOS FLORALES ESCOLARES NACIONALES	AGP, ESPECIALISTA DE PECUD, INICIAL, PRIMARIA Y SECUNDARIA, I.EE		3.0	0.0	1.0	1.0	1.0	S/245.00	80600.0	ESTUDIANTES DE EBR QUE PARTICIPAN EN LOS JUEGOS DEPORTIVOS, FLORALES ESCOLARES NACIONALES
						CONCURSO ESCOLAR DE DANZAS DE MUSICA DE LAS I.EE	AGP, ESPECIALISTA DE PECUD, I.EE		2.0	0.0	0.0	1.0	1.0	S/170.00	20.0	INSTITUCIONES EDUCATIVAS DE LOS NIVELES DE EDUCACIÓN PRIMARIA Y SECUNDARIA QUE PARTICIPAN EN EL CONCURSO ESCOLAR DE BANDAS DE MUSICA
						FESTIVAL ESCOLAR DE TEATRO TUPAC AMARU Y PAGO YUNQUE	AGP, ESPECIALISTA DE PECUD, I.EE		2.0	0.0	0.0	1.0	1.0	S/100.00	1400.0	ESTUDIANTES DE EDUCACIÓN PRIMARIA Y SECUNDARIA QUE PARTICIPAN EN EL FESTIVAL ESCOLAR DE TEATRO TUPAC AMARU Y PAGO YUNQUE
						TALLER DE FORTALECIMIENTO EN EL USO DE LAS TICs A DIRECTORES Y DOCENTES DEL AULA DE INNOVACIÓN PEDAGÓGICA	AGP, ESPECIALISTA DE DIGETE		2.0	0.0	1.0	1.0	0.0	S/272.00	250.0	DIRECTORES Y DOCENTES CAPACITADOS EN EL USO DE LAS TICs
						TALLERES DE CAPACITACIÓN EN EL ENFOQUE AMBIENTAL A	AGP, ESPECIALISTA DE SECUNDARIA, I.EE		4.0	1.0	1.0	1.0	1.0	S/580.00	276.0	DIRECTORES DE EBR FORTALECIDOS EN LA EDUCACIÓN COMUNITARIA



Objetivos Estratégicos	Objetivos Específicos o Resultados del PEI de Cada U.O. de la SEDE		Objetivos Estratégicos Específicos del PEI de Cada DIRECCIÓN REGIONAL		Estrategias / Producto	Acciones Centrales, Asignaciones Presupuestarias que no Resultan en Productos (APNOP)	Programas Presupuestales	Unidades Orgánicas de	Número	Cronograma Actividades, Proyectos y Obras				Presupuesto	Indicador	
	Descripción	Peso Relativo (%)	Descripción	Peso Relativo (%)						I	II	III	IV			
Generales PEI/GRJ							Actividades, Proyectos y Obras	Coordinación						PIA / PIM	Meta Numérica	Unidad de Medida
						LAS LEE DE EBR MARATÓN DE GESTIÓN DE RIESGOS DE DESASTRES POR CUENCAS FORTALECIMIENTO DE CAPACIDADES DE EDUCACIÓN EN SALUD FORTALECIMIENTO DE CAPACIDADES EN CULTURA DE PREVENCIÓN										AMBIENTAL Y GESTIÓN DE RIESGO
						CAPACITACIÓN A COORDINADORES DEL TOE Y Tutores DE EDUCACIÓN BÁSICA REGULAR SOBRE TRATA DE PERSONAS Y VULNERACIÓN DE DERECHOS		AGP ESPECIALISTA DE TOE, IEE	3.0	0.0	1.0	1.0	1.0	S/120.00	280.0	COORDINADORES DE TOE Y PROFESORES DE TUTORIA QUE PARTICIPAN EN EL TALLER DE TRATA DE PERSONAS Y VULNERACIÓN DE DERECHOS
						CAPACITACIÓN A DIRECTORES Y COORDINADORES DE TOE SOBRE EDUCACIÓN SEXUAL INTEGRAL Y MUNICIPIO ESCOLARES		AGP ESPECIALISTA DE TOE, IEE	3.0	0.0	1.0	1.0	1.0	S/149.00	210.0	DIRECTORES Y COORDINADORES DE TOE QUE PARTICIPAN EN EL TALLER DE EDUCACIÓN SEXUAL INTEGRAL Y MUNICIPIO ESCOLARES
						III TALLER DE CAPACITACIÓN SOBRE FORTALECIMIENTO DE CAPACIDADES PEDAGÓGICAS DE RUTAS DE APRENDIZAJE PARA DIRECTORES Y PROFESORES DE EBR		PELA, DIRECCIÓN, AGP, AGA, IEE	3.0	0.0	1.0	1.0	1.0	S/0.00	1000.0	DIRECTORES, DOCENTES Y EQUIPO DIRECTIVO DE LOS MUNICIPIOS ESCOLARES SOBRE USO Y MANEJO DE RUTAS DE APRENDIZAJE DE EBR
						MONITOREO ACOMPAÑAMIENTO A DIRECTORES Y DOCENTES DE LAS LEE SOBRE LA MOVILIZACIÓN POR LA MEJORA DE LOS APRENDIZAJES		PELA, DIRECCIÓN, AGP, AGI, AGA, IEE	4.0	1.0	1.0	1.0	1.0	S/0.00	420.0	DIRECTORES Y DOCENTES QUE PARTICIPAN EN LA MOVILIZACIÓN PARA LA MEJORA DE LOS APRENDIZAJES
1.4	POBLACION CON MENOS DE VIDA VULNERABLES ANTE LA OCURRENCIA DE NIÑOS EN EL NIÑO, FENOMENOS EL LLUVIAS INTENSAS E INUNDACIONES HELADAS, FRAJES Y SISMOS	2.0		0.0		3000564 SERVICIOS DE SALUD CON CAPACIDADES COMPLEMENTARIAS PARA LA ATENCION FRENTE A EMERGENCIAS Y DESASTRES	0077939 ATENCION DE SALUD Y MOVILIZACIÓN DE BRIGADAS FRENTE A EMERGENCIAS Y DESASTRES MULTIDISCIPLINARIAS		0.0	0.0	0.0	0.0	0.0	S/59 832.00	0.0	% ESTUDIANTES ATENDIDOS OPORTUNAMENTE
1.4	LOGRAR UNA GESTION CON EFICIENCIA EN LA REGION JUNIN	0.0		0.0		5000003: GESTION ADMINISTRATIVA	DIR-AGA		12.0	3.0	3.0	3.0	3.0	S/213 786.00	100.0	% DE PAGO OPORTUNO DE PERSONAL DE AGA
						DESARROLLO DE LA GESTION AREA DE GESTION ADMINISTRATIVA INFRAESTRUCTURA Y EQUIPAMIENTO	DIRECCIÓN, AGA, AGI, AGP, IEE		12.0	3.0	3.0	3.0	3.0	S/20 717.00	100.0	% DE ACTIVIDADES CUMPLIDAS OPORTUNAMENTE
						DESARROLLO DE LA GESTION DE LA OFICINA DE ABASTECIMIENTOS	DIRECCIÓN, AGA, AGI, AGP, ABASTECIMIENTOS, IEE		12.0	3.0	3.0	3.0	3.0	S/108 417.00	100.0	% DE ACTIVIDADES CUMPLIDAS OPORTUNAMENTE
						TALLER DE CAPACITACIÓN SOBRE ALTA, BAJAS DE BIENES PATRIMONIALES Y ORIENTACIÓN MANEJO SM 3.5	DIRECCIÓN, AGA, AGI, AGP, ABASTECIMIENTOS, IEE		1.0	0.0	0.0	0.0	1.0	S/114.00	600.0	DIRECTORES Y PERSONAL ADMINISTRATIVO DE LAS LEE DE EBR CON CONOCIMIENTOS BÁSICOS DEL MANEJO DE



Objetivos Estratégicos	Objetivos Específicos o Resultados del PEI de Cada U.O. de la SEDE		Objetivos Estratégicos Específicos del PEI de Cada DIRECCIÓN REGIONAL SECTORIAL		Estrategias / Producto	Acciones Centrales, Asignaciones Presupuestarias que no Resultan en Productos (APNOP)	Programas Presupuestales	Unidades Orgánicas de	Número	Cronograma Actividades, Proyectos y Obras				Presupuesto	Indicador
	Descripción	Peso Relativo (%)	Descripción	Peso Relativo (%)						I	II	III	IV		
Generales PEI GRU															
						TALLER DE CAPACITACIÓN A DIRECTORES Y PERSONAL ADMINISTRATIVO DE LAS I.EE EN EL MANEJO DEL LIBRO CAJA			1.0	0.0	0.0	1.0	0.0	S/75.00	DIRECTORES Y PERSONAL ADMINISTRATIVO CON CONOCIMIENTOS EN EL MANEJO DEL LIBRO CAJA
						CAPACITACIÓN A LOS DIRECTORES, DOCENTES Y ADMINISTRATIVOS DE LAS I.EE SOBRE LA ACTUALIZACIÓN DE LEGAJOS PERSONALES.			1.0	0.0	0.0	0.0	1.0	S/69.00	DIRECTORES, DOCENTES Y PERSONAL ADMINISTRATIVO QUE PARTICIPEN EN LA ACTUALIZACIÓN DE LEGAJOS PERSONALES
					39000000 - SIN PRODUCTO APNOP 9002	5000661 - DESARROLLO DE LA EDUCACIÓN LABORAL Y TÉCNICA			12.0	3.0	3.0	3.0	3.0	S/639 761.00	% DE IEE QUE CUENTAN CON CONTRATACIÓN OPORTUNA Y PAGO DE PERSONAL DE EDUCACIÓN LABORAL TÉCNICA CON DOCENTES QUE A FIN DE AÑO HAY CUMPLIDO EL CURRÍCULO ESTABLECIDO

Presupuesto Total S/ : S/765.434.116,38





PLAN OPERATIVO INSTITUCIONAL 2015



NOMBRE DE LA UNIDAD ORGÁNICA: DIRECCIÓN REGIONAL DE TRANSPORTES Y COMUNICACIONES

MANDATO / FUNCION : FORMULAR, DIRIGIR, COORDINAR, EVALUAR Y CONTROLAR LAS POLÍTICAS, ACTIVIDADES Y FUNCIONES, EN MATERIA DE TRANSPORTES EN CONCORDANCIA A LO ESTABLECIDO EN LA LEY N° 27867, ART. 46, INCISOS A,B,C,D,E,F,G,H Y TELECOMUNICACIONES ART. 57, INCISOS A,B,C,D,E


MISIÓN : CONducir y ORIENTAR CON EFICIENCIA Y RESPONSABILIDAD LAS ACTIVIDADES DE TRANSPORTE TERRESTRE, ACUÁTICO, AÉREO Y COMUNICACIONES PARA CONTRIBUIR AL DESARROLLO ECONÓMICO SOSTENIDO QUE GENERA VALOR AGREGADO Y SOCIAL DE LA REGIÓN JUNÍN

VISIÓN : AL AÑO 2021 LA DIRECCIÓN REGIONAL DE TRANSPORTES Y COMUNICACIONES JUNÍN, ES UNA INSTITUCIÓN LÍDER, MORALMENTE SOLVENTE Y FORTALECIDA, INTEGRADA Y ARTICULADA REGIONAL, NACIONAL E INTERNACIONALMENTE, CON UNA MODERNA Y SEGURA INFRAESTRUCTURA, ADECUADOS Y EFC

Objetivos Estratégicos	Objetivos Específicos o Resultados del PEI de Cada U.O. de la SEDE	Objetivos Estratégicos Específicos del PEI de Cada DIRECCIÓN REGIONAL SECTORIAL		Estrategias / Producto	Acciones Centrales, Asignaciones Presupuestarias que no Resultan en Productos (APNOP)	Programas Presupuestales	Unidades Orgánicas de	Número	Cronograma Actividades, Proyectos y Obras				Presupuesto	Indicador	
		Peso Relativo (%)	Descripción						I	II	III	IV		Meta Numérica	Unidad de Medida
4	PLANEAMIENTO, PROMOCIÓN, CONTROL Y SUPERVISIÓN DE LOS SERVICIOS DE TELECOMUNICACIONES	23.0		PROMOCIÓN, ORIENTACIÓN Y ASESORAMIENTO A LOS INVERSIONISTAS DEL SECTOR PRIVADO EN EL SERVICIO DE TELECOMUNICACIONES		0047 ACCESO Y USO ADECUADO DE LOS SERVICIOS PÚBLICOS DE TELECOMUNICACIONES E INFORMACIÓN ASOCIADOS - CAMPAÑA SOBRE NORMATIVIDAD VIGENTE PARA LOS SERVICIOS PÚBLICOS DE TELECOMUNICACIONES Y ASPECTOS RELACIONADOS	DGSC, DGAT, DGRAC, FTEL	120.0	0.0	60.0	0.0	60.0	S/181,926.00	120.0	Nº DE USUARIOS CAPACITADOS
						0047 ACCESO Y USO ADECUADO DE LOS SERVICIOS PÚBLICOS DE TELECOMUNICACIONES E INFORMACIÓN ASOCIADOS - ORIENTACIÓN A LOS USUARIOS	DGCYS	40.0	10.0	10.0	10.0	10.0	S/40,842.00	40.0	Nº DE USUARIOS ATENDIDOS
						0047 ACCESO Y USO ADECUADO DE LOS SERVICIOS PÚBLICOS DE TELECOMUNICACIONES E INFORMACIÓN ASOCIADOS - ORGANIZACIÓN DE EVENTOS PARA LA DIFUSIÓN DE INFORMACIÓN Y SENSIBILIZACIÓN SOBRE RIESGOS A LA SALUD POR LA EMISIÓN DE RADIACIONES NO IONIZANTES - RNI	DGCSC	9.0	1.0	3.0	3.0	2.0	S/32,869.00	9.0	Nº DE EVENTOS REALIZADOS
						0047 ACCESO Y USO ADECUADO DE LOS SERVICIOS PÚBLICOS DE TELECOMUNICACIONES E INFORMACIÓN ASOCIADOS - ACCIONES ADMINISTRATIVAS DE TELECOMUNICACIONES	DGSC, DGAT, DGRAC, FTEL	30.0	5.0	8.0	9.0	8.0	S/19,731.00	30.0	Nº DE DOCUMENTOS ADMINISTRATIVOS ATENDIDOS
						0047 ACCESO Y USO ADECUADO DE LOS SERVICIOS PÚBLICOS DE TELECOMUNICACIONES E INFORMACIÓN ASOCIADOS - PROMOVER Y EJECUTAR LOS PROYECTOS REGIONALES DE TELECOMUNICACIONES DE SU COMPETENCIA EN CONCORDANCIA CON LA NORMATIVIDAD NACIONAL	FTEL U OTROS ORGANISMOS	2.0	0.0	1.0	0.0	1.0	S/28,852.00	2.0	Nº DE ESTUDIOS DE PRE INMERSIÓN REGIONALES EN COMUNICACIONES
						0047 ACCESO Y USO ADECUADO DE LOS SERVICIOS PÚBLICOS DE	FTEL U OTROS ORGANISMOS	2.0	0.0	1.0	1.0	0.0	S/3,082.00	2.0	Nº DE CONVENIOS SUSCRITOS



Objetivos Estratégicos	Objetivos Específicos o Resultados del PEI de Cada U.O. de la SEDE		Objetivos Estratégicos Específicos del PEI de Cada DIRECCIÓN REGIONAL		Estrategias / Producto	Acciones Centrales, Asignaciones Presupuestarias que no Resultan en Productos (APNOP)	Programas Presupuestales	Unidades Orgánicas de	Número	Cronograma Actividades, Proyectos y Obras				Presupuesto	Indicador	
	Descripción	Peso Relativo (%)	Descripción	Peso Relativo (%)						I	II	III	IV		Meta Numérica	Unidad de Medida
2.	DOTAR DE INFRAESTRUCTURA PARA LA MEJOR OPERACIÓN DEL SISTEMA DE TRANSPORTE INTEGRADO	40.0			MEJORAR LA INTERCONEXION VAL		MANTENIMIENTO DE SISTEMAS DE COMUNICACION Y REDUCCION DE LA INFORMALIDAD EN LA PRESTACION DE LOS SERVICIOS DE COMUNICACIONES	FTEL	60.0	5.0	22.0	22.0	11.0	\$44 000.00	60.0	Nº DE SISTEMAS OPERATIVOS
							0047 ACCESO Y USO ADECUADO DE LOS SERVICIOS PUBLICOS DE TELECOMUNICACIONES E INFORMACION ASOCIADOS. FOMENTAR Y FORTALECER EL DESARROLLO DE MEDIOS DE COMUNICACION REGIONAL Y DE UNA RED PUBLICA DE COMUNICACIONES EN LA REGION	DGAT Y FTEL	20.0	2.0	7.0	7.0	4.0	\$410 212.00	20.0	Nº DE INSPECCIONES REALIZADAS
							0061 REDUCCION DEL COSTO, TIEMPO E INSEGURIDAD VAL EN EL SISTEMA DE TRANSPORTE TERRESTRE - COLOCACION DE CARPETAS ASFALTICAS MEDIANTE CONVENIO CON LOS GOBIERNOS LOCALES.	DRTC-J. SDITAA, OGA MUNICIPALIDADES	20.0	5.0	5.0	5.0	10.0	\$117 804.00	20.0	KILOMETROS DE CARPETA ASFALTICA COLOCADA
							0061 REDUCCION DEL COSTO, TIEMPO E INSEGURIDAD VAL EN EL SISTEMA DE TRANSPORTE TERRESTRE - CONTRATACION DE ESTUDIOS DE PRE INVERSION, INVERSION O EXPEDIENTES TECNICOS PARA EL MANTENIMIENTO, MEJORAMIENTO Y REHABILITACION DE VAS DEPARTAMENTALES.	DRTC-J. SDITAA, OGA	3.0	0.0	1.0	1.0	1.0	\$590 000.00	3.0	ESTUDIOS Y PERFILES APROBADOS
							0061 REDUCCION DEL COSTO, TIEMPO E INSEGURIDAD VAL EN EL SISTEMA DE TRANSPORTE TERRESTRE - MANTENIMIENTO PERIODICO DE LA RED VAL DEPARTAMENTAL NO PAVIMENTADA	DRTC-J. SDITAA, OGA Y MUNICIPALIDADES	5.0	1.0	1.0	2.0	1.0	\$406 117.00	5.0	KILOMETROS DE MANTENIMIENTO PERIODICO



Objetivos Estratégicos	Objetivos Específicos o Resultados del PEI de Cada U.O. de la SEDE		Objetivos Estratégicos Específicos del PEI de Cada DIRECCIÓN REGIONAL		Estrategias / Producto	Acciones Centrales, Asignaciones Presupuestarias que no Resultan en Productos (APNOP)	Programas Presupuestales	Unidades Orgánicas de	Número	Cronograma Actividades, Proyectos y Obras				Presupuesto	Indicador	
	Descripción	Peso Relativo (%)	Descripción	Peso Relativo (%)						I	II	III	IV		Meta Numérica	Unidad de Medida
2.	PROMOVER UN BUEN SERVICIO DE TRANSPORTE SEGURO EN EL MARCO DE LA LIBRE COMPETENCIA	10.0					0061 REDUCCION DEL COSTO, TIEMPO E INSEGURIDAD VAL EN EL SISTEMA DE TRANSPORTE TERRESTRE - MANTENIMIENTO PERIODICO DE CARRETERA DEPARTAMENTAL EMP PE - 22B (SAN RAMON) LOURDES - LA PROMISORA - TINGO - CUCHIS - JUCURAN - ULLUMAYO - ANTAQUICH - A - EMP - JU - 107 (MANCAN) JU 106	DRTC-J, SDITAA	18.0	4.0	4.0	5.0	5.0	S/845,100.00	18.0	KILOMETROS DE MANTENIMIENTO PERIODICO
										3.0	3.0	4.0	5.0			
										15.0	3.0	4.0	5.0			
						GESTION DE ESTUDIOS Y PROYECTOS DE INMERSION	0061 REDUCCION DEL COSTO, TIEMPO E INSEGURIDAD VAL EN EL SISTEMA DE TRANSPORTE TERRESTRE - MANTENIMIENTO PERIODICO DE CARRETERA DEPARTAMENTAL EMP PE - 3S (HUACAYO) VILCACOTO - ACOPALCA - ABRA - HUAYRALLANA - HUAYRACAYO - LAMPA - PARANANCA - OCOORO - PANTI - HUACHINA - LIRCANA - STO. DOMINGO DE ACOBAMBA (JU-108)	DRTC, SDITAA, GRJ	20.0	5.0	5.0	5.0	5.0	S/50,000.00	20.0	ESTUDIOS Y PROYECTOS DE INMERSION
					MANTENER OPERATIVO EL EQUIPO DE MAQUINARIAS PESADAS PARA LA EJECUCION DE OBRAS DE INFRAESTRUCTURA VAL	REPARACION, MANTENIMIENTO DEL EQUIPO MECANICO MAQUINARIA PESADA Y VEHICULOS	0061 REDUCCION DEL COSTO, TIEMPO E INSEGURIDAD VAL EN EL SISTEMA DE TRANSPORTE TERRESTRE - MANTENIMIENTO PERIODICO DE CARRETERA DEPARTAMENTAL EMP PE - 3S (HUACAYO) VILCACOTO - ACOPALCA - ABRA - HUAYRALLANA - HUAYRACAYO - LAMPA - PARANANCA - OCOORO - PANTI - HUACHINA - LIRCANA - STO. DOMINGO DE ACOBAMBA (JU-108)	SDITAA, OGA, AASA	255.0	40.0	65.0	70.0	80.0	S/198,960.00	255.0	REPARACIONES Y MANTENIMIENTO DE MAQUINARIAS PESADAS
					SERVICIOS ADECUADOS PARA LA EJECUCION DE OBRAS	REPARACION Y MANTENIMIENTO DE LAS PLANTAS DE ASFALTO, CHANCADORA Y GRUPO ELECTROGENO	0061 REDUCCION DEL COSTO, TIEMPO E INSEGURIDAD VAL EN EL SISTEMA DE TRANSPORTE TERRESTRE - MANTENIMIENTO PERIODICO DE CARRETERA DEPARTAMENTAL EMP PE - 3S (HUACAYO) VILCACOTO - ACOPALCA - ABRA - HUAYRALLANA - HUAYRACAYO - LAMPA - PARANANCA - OCOORO - PANTI - HUACHINA - LIRCANA - STO. DOMINGO DE ACOBAMBA (JU-108)	SDITAA, OGA, AASA	55.0	12.0	14.0	14.0	15.0	S/145,631.00	55.0	REPARACIONES Y MANTENIMIENTO DE LAS PLANTAS
					DESARROLLAR ACTIVIDADES DE LA INMERSION PRIVADA APOYO AL EMPLEO PRODUCTIVO, REGULACION Y APLICACION DE LA NORMATIVIDAD DEL SERVICIO DE TRANSPORTE TERRESTRE	ANALISIS Y ENSAYOS DE LABORATORIO DE SUELOS	0061 REDUCCION DEL COSTO, TIEMPO E INSEGURIDAD VAL EN EL SISTEMA DE TRANSPORTE TERRESTRE - MANTENIMIENTO PERIODICO DE CARRETERA DEPARTAMENTAL EMP PE - 3S (HUACAYO) VILCACOTO - ACOPALCA - ABRA - HUAYRALLANA - HUAYRACAYO - LAMPA - PARANANCA - OCOORO - PANTI - HUACHINA - LIRCANA - STO. DOMINGO DE ACOBAMBA (JU-108)	DRTC-J, SDITAA, OGA	1200.0	150.0	350.0	350.0	350.0	S/398,466.00	1200.0	ANALISIS Y ENSAYOS DE LABORATORIO
							0061 REDUCCION DEL COSTO, TIEMPO E INSEGURIDAD VAL EN EL SISTEMA DE TRANSPORTE TERRESTRE - MANTENIMIENTO PERIODICO DE CARRETERA DEPARTAMENTAL EMP PE - 3S (HUACAYO) VILCACOTO - ACOPALCA - ABRA - HUAYRALLANA - HUAYRACAYO - LAMPA - PARANANCA - OCOORO - PANTI - HUACHINA - LIRCANA - STO. DOMINGO DE ACOBAMBA (JU-108)	DRTC-J, SDITAA, OGA	980.0	240.0	240.0	240.0	240.0	S/148,890.00	980.0	TARJETAS DE CIRCULACION DE VEHICULOS HABILITADAS



Objetivos Estratégicos	Objetivos Específicos o Resultados del PEI de Cada U.O. de la SEDE		Objetivos Estratégicos Específicos del PEI de Cada DIRECCIÓN REGIONAL		Estrategias / Producto	Acciones Centrales, Asignaciones Presupuestarias que no Resultan en Productos (APNOP)	Programas Presupuestales	Unidades Orgánicas de	Número	Cronograma Actividades, Proyectos y Obras				Presupuesto	Indicador	
	Descripción	Peso Relativo (%)	Descripción	Peso Relativo (%)						I	II	III	IV		PIA/ PIM	Meta Numérica
Generales PEI-GRJ							OTORGADAS PARA EL SERVICIO DE TRANSPORTE NACIONAL TERRESTRE DE MERCANCÍAS									
			ACREDITACION DE LOS TITULARES DE LICENCIAS DE CONDUCIR				0061 REDUCCION DEL COSTO, TIEMPO E INSEGURIDAD VAL EN EL SISTEMA DE TRANSPORTE TERRESTRE - EMISION DE LICENCIAS DE CONDUCIR CLASE A	DRTC-J, SDCTAA, ALC	20585.0	4988.0	5326.0	5137.0	5134.0	S/440.000,00	20585.0	LICENCIAS DE CONDUCIR EMITIDAS
							0061 REDUCCION DEL COSTO, TIEMPO E INSEGURIDAD VAL EN EL SISTEMA DE TRANSPORTE TERRESTRE - EXPEDICION DE RECORD DE CONDUCTOR	SDCTAA, ALC	4856.0	1365.0	1126.0	1143.0	1222.0	S/120.000,00	4856.0	RECORDOS DE CONDUCTOR EXPEDIDOS
							0061 REDUCCION DEL COSTO, TIEMPO E INSEGURIDAD VAL EN EL SISTEMA DE TRANSPORTE TERRESTRE - EXPEDICION DE CONSTANCIAS DE LICENCIAS DE CONDUCIR	SDCTAA, ALC	4015.0	1050.0	985.0	998.0	982.0	S/27.034,00	4015.0	CONSTANCIAS DE LICENCIAS DE CONDUCIR EXPEDIDAS
							0061 REDUCCION DEL COSTO, TIEMPO E INSEGURIDAD VAL EN EL SISTEMA DE TRANSPORTE TERRESTRE - INSPECCION Y VERIFICACION DE ESTABLECIMIENTOS DE SALUD	DRTC-J, SDCTAA, OGAL	6.0	2.0	1.0	2.0	1.0	S/43.000,00	6.0	CLINICAS INSPECCIONADAS Y APTAS PARA REALIZAR EXAMENES
			CONTROLAR Y VERIFICAR EL SERVICIO DE TRANSPORTE PUBLICO DE PASAJEROS, MERCANCÍAS Y TERMINALES TERRESTRES				0061 REDUCCION DEL COSTO, TIEMPO E INSEGURIDAD VAL EN EL SISTEMA DE TRANSPORTE TERRESTRE - FISCALIZACION AL SERVICIO DE TRANSPORTE TERRESTRE DE PERSONAS	DRTC-J, SDCTAA, OGAL	20000.0	5000.0	5000.0	5000.0	5000.0	S/219.634,00	20000.0	ACTAS DE INTERVENCION DE FISCALIZACION
			EJECUTAR, DIRIGIR, CONTROLAR Y ADMINISTRAR LOS PLANES Y POLITICAS EN MATERIA DE TRANSPORTE TERRESTRE DE LICENCIAS DE CONDUCIR, INSPECCION Y CONTROL DE SERVICIOS				0061 REDUCCION DEL COSTO, TIEMPO E INSEGURIDAD VAL EN EL SISTEMA DE TRANSPORTE TERRESTRE - SUPERVISAR, FISCALIZAR Y REGULAR EL TRANSPORTE Y TRANSITO TERRESTRE DE PERSONAS, MERCANCÍAS ACREDITACION DE TITULARES DE LICENCIAS DE CONDUCIR DE ACUERDO A NORMAS VIGENTES	DRTC-J, ALC, ATT, AF, OGAL, MTC	1880.0	470.0	470.0	470.0	470.0	S/42.099,00	1880.0	ACCIONES CUMPLIDAS OPORTUNAMENTE
			BRINDAR A LOS USUARIOS DE LA RED VAL (CONDUCTORES Y PEATONES) LA BASE TEORICA Y PRACTICA EN SEGURIDAD VAL, A FIN DE SENSIBILIZARLOS SOBRE LA IMPORTANCIA DE SU APLICACION PARA LA PREVENCIÓN DE LOS ACCIDENTES DE TRANSITO.				0061 REDUCCION DEL COSTO, TIEMPO E INSEGURIDAD VAL EN EL SISTEMA DE TRANSPORTE TERRESTRE - CAPACITACION EN SEGURIDAD VAL DIRIGIDO A CONDUCTORES INFRACTORES AL TRANSITO TERRESTRE D.S.N 016-2009-MTC Y SUS MODIFICACIONES	DRTC-J, SDCTAA, MP, SATH, PNP	3200.0	800.0	800.0	800.0	800.0	S/11.000,00	3200.0	PERSONAS CAPACITADAS EN SEGURIDAD VAL



Objetivos Estratégicos	Objetivos Específicos o Resultados del PEI de Cada U.O. de la SEDE		Objetivos Estratégicos Específicos del PEI de Cada DIRECCIÓN REGIONAL		Estrategias / Producto	Acciones Centrales, Alianzas Presupuestarias que no Resultan en Productos (APNOP)	Programas Presupuestales	Unidades Orgánicas de	Número	Cronograma Actividades, Proyectos y Obras				Presupuesto		Indicador	
	Descripción	Peso Relativo (%)	Descripción	Peso Relativo (%)						I	II	III	IV	PIA / PIM	Meta Numérica		
2.	COORDINAR, ORGANIZAR ACCIONES EN LOS PROCESOS DE PLANEAMIENTO, PRESUPUESTO, ESTADÍSTICA Y RACIONALIZACIÓN	10	00	00	PROMOVER EL PLANEAMIENTO INSTITUCIONAL, CONCERTAR EL PROCESO PRESUPUESTARIO, PRESTAR ASESORAMIENTO A LA DIRECCIÓN REGIONAL, ELABORAR PLANES, PROGRAMAS Y ESTADÍSTICAS	ACCIONES EN LOS PROCESOS DE FORMULACIÓN, EJECUCIÓN, CONTROL Y EVALUACIÓN DEL PRESUPUESTO INSTITUCIONAL 2015, PARTICIPATIVO, PRESUPUESTO POR RESULTADOS	0081 REDUCCIÓN DEL COSTO, TIEMPO E INSEGURIDAD VAL EN EL SISTEMA DE TRANSPORTE TERRESTRE - CAMPAÑAS DE SENSIBILIZACIÓN A LA COMUNIDAD SOBRE SEGURIDAD Y EDUCACIÓN VAL	DRTC-J, DIREJ, GRI, DIESA, DITPE, UGEL, PNP, MP	62.0	15.0	15.0	15.0	17.0	S/63,040.00	62.0	CAMPAÑAS DE SENSIBILIZACIÓN REALIZADAS	
										415.0	415.0	415.0	417.0	S/19,000.00	1662.0		
						FORMULACIÓN Y EVALUACIÓN DEL PLAN OPERATIVO INSTITUCIONAL, PLAN ESTRATÉGICO, PDC, PORC	0081 REDUCCIÓN DEL COSTO, TIEMPO E INSEGURIDAD VAL EN EL SISTEMA DE TRANSPORTE TERRESTRE - CAPACITACIÓN A USUARIOS DE LAS VAS EN TEMAS DE EDUCACIÓN EN SEGURIDAD VAL	DRTC-J, SOCTAA, PNP, SUTRAN, EE TT, MP, IT	1662.0	25.0	25.0	25.0	25.0	S/393,441.00	100.0	% ACCIONES CUMPLIDAS OPORTUNAMENTE	
										2.0	3.0	2.0	2.0	S/191,507.00	9.0		
						ACTUALIZACIÓN DE DOCUMENTOS DE GESTIÓN Y DIRECTIVAS		GRI, ORDITI, DRTC	5.0	1.0	1.0	2.0	1.0	S/106,393.00	5.0	DOCUMENTOS ACTUALIZADOS Y APROBADOS	
						FORMULACIÓN, EVALUACIÓN DEL PLAN ESTADÍSTICO, ELABORACIÓN DE CUADROS ESTADÍSTICOS Y MEMORIA ANUAL		INEL, ODT, OFICINAS DE LA DRTC-J	14.0	4.0	3.0	3.0	4.0	S/119,160.00	14.0	DOCUMENTOS FORMULADOS Y EVALUADOS, CUADROS ESTADÍSTICOS Y MEMORIA ANUAL ELABORADOS Y APROBADOS	
										50.0	50.0	50.0	50.0	S/106,436.00	200.0		
						CERTIFICACIÓN PRESUPUESTAL		OFICINAS DRTC-J	80.0	20.0	20.0	20.0	20.0	S/95,900.00	60.0	CERTIFICACIONES PRESUPUESTALES EXPEDIDAS	
						ELABORACIÓN DE MODIFICACIONES PRESUPUESTARIAS		GRI, GRI, MTC	1.0	0.0	1.0	0.0	0.0	S/50,000.00	1.0	NOTAS DE MODIFICACIONES PRESUPUESTALES EXPEDIDAS	
						INFORME DE RENDICIÓN DE CUENTAS DEL TITULAR A LA C. G. R.		CGR, DRTC-J Y OFICINAS	5000.0	1250.0	1250.0	1250.0	1250.0	S/165,136.00	5000.0	INFORME PRESENTADO	
	FORTALECER LA GESTIÓN Y ORGANIZACIÓN DE LA DRTC-J	2.0	0.0	0.0	DIRIGIR Y LIDERAR LAS ACCIONES DE LA DRTC-JUNIN EN CONCORDANCIA A LAS POLÍTICAS REGIONALES, SECTORIALES Y NACIONALES	PLANIFICAR, ADMINISTRAR Y EJECUTAR EL DESARROLLO DE LA INFRAESTRUCTURA VAL, RELANDO POR LA PRESTACIÓN DE SERVICIOS DE TRANSPORTE TERRESTRE, ACUATICO AEREO SEAN EFICIENTES, SEGUROS, ASIMISMO										ACCIONES CUMPLIDAS OPORTUNAMENTE	



Objetivos Estratégicos	Objetivos Estratégicos o Resultados del PEI de Cada U.O. de la SEDE		Objetivos Estratégicos del PEI de Cada DIRECCIÓN REGIONAL		Estrategias / Producto	Acciones Centrales, Asignaciones Presupuestarias que no Resultan en Productos (APNOP)	Programas Presupuestales	Unidades Orgánicas de	Número	Cronograma Actividades, Proyectos y Obras				Presupuesto	Indicador	
	Descripción	Peso Relativo (%)	Descripción	Peso Relativo (%)						I	II	III	IV		Mea Numérica	Unidad de Medida
2.	ASESORAMIENTO TECNICO Y JURIDICO DE LA DRTCJ	1.0		0.0	PRESTAR ASESORAMIENTO JURIDICO CON SUjecION AL REGLAMENTO NACIONAL DE TRANSPORTE, ASIMISMO OPINAR SOBRE ASUNTOS DE CARACTER JURIDICO DE COMPETENCIA DE LA DIRECCION REGIONAL, RECOPIACION DE TEMAS LEGISLATIVOS RELACIONADOS A LA DRTC-J.	PROMOVER EL DESARROLLO DE LOS SERVICIOS DE TELECOMUNICACIONES		COORDINACIÓN	214.0	45.0	77.0	45.0	47.0	S/7 000.00	214.0	PROCESOS JUDICIALES CONCLUIDOS
						INTERPOSICION Y ABSOLUCION DE DEMANDAS PENALES, CIVILES Y LABORALES		PODER JUDICIAL, OGAL	144.0	50.0	25.0	45.0	24.0	S/5 000.00	144.0	DEMANDAS INTERPUESTAS
						ASESORAMIENTO EN COMENOS INTERINSTITUCIONALES CON LAS DIFERENTES INSTITUCIONES PUBLICAS Y PRIVADAS		BOTICAS, INSTITUCIONES FINANCIERAS, MP Y MD	20.0	5.0	5.0	5.0	5.0	S/5 000.00	20.0	COMENOS APROBADOS
						PROYECCION DE INFORMES LEGALES, PROYECTOS DE RDR DE LA DRTC-J		TODAS LAS UNIDADES ORGANICAS DE LA DRTC-J	650.0	215.0	190.0	115.0	130.0	S/14 014.00	650.0	INFORMES LEGALES Y RESOLUCIONES PROYECTADAS
						REVISION Y VISACION DE REGULACIONES DE TRANSPORTE DE MERCANCIAS, PASAJEROS, FISCALIZACION ADMINISTRACION Y PERSONAL		TODAS LAS UNIDADES ORGANICAS DE LA DRTC-J	40.0	5.0	15.0	10.0	10.0	S/34 000.00	40.0	RESOLUCIONES REVISADAS Y VISADAS
						FORMULAR CONTRATOS Y DEMAS DOCUMENTOS SEGUN LO AMERITE EL TRAMITE		TODAS LAS UNIDADES ORGANICAS DE LA DRTC-J	490.0	135.0	120.0	120.0	115.0	S/39 136.00	490.0	CONTRATOS ELABORADOS
2.	SUPERVISAR Y APLICAR POLITICAS MEDIANTE EL USO RACIONAL Y EFICIENTE DE LOS RECURSOS ACORDES A LOS LINEAMIENTOS ADMINISTRATIVOS	4.0		0.0	DESARROLLAR ACTIVIDADES PERMANENTES DE CARACTER ADMINISTRATIVO, PARA EL DESARROLLO DE LA GESTION Y CUMPLIMIENTO DE OBJETIVOS Y METAS INSTITUCIONALES EN COORDINACION CON LA DIRECCION REGIONAL	MONITOREAR COORDINAR Y EJECUTAR LAS ACTIVIDADES RELACIONADAS A LOS SISTEMAS ADMINISTRATIVOS CON UN USO ADECUADO DE LOS RECURSOS PRESUPUESTALES Y FINANCIEROS EN UN MARCO DE AUISTERDAD Y RACIONALIDAD		GRI, DRTC, DEMAS OFICINAS DE LA DRTC-J	1200.0	300.0	300.0	300.0	300.0	S/177 691.00	1200.0	DOCUMENTOS ADMINISTRATIVOS CUMPLIDOS OPORTUNAMENTE
						PROMOVER LA CAPACITACION DE LOS SERVIDORES		DRTC-J, OGA	16.0	4.0	4.0	4.0	4.0	S/40 183.00	16.0	ACCIONES DE CAPACITACION
						ELABORACION DE PLANILLAS ACTIVOS, ELECTRONICAS DE HABERES, PDT, PAGOS PREVISIONALES APP, ONP.		OGPPOGA	80.0	20.0	20.0	20.0	20.0	S/56 346.00	80.0	PLANILLAS ELECTRONICAS ELABORADAS Y APROBADAS



Objetivos Estratégicos	Objetivos Específicos o Resultados del PEI de Cada U.O. de la SEDE		Objetivos Estratégicos Específicos del PEI de Cada DIRECCIÓN REGIONAL		Estrategias / Producto	Acciones Centrales, Asignaciones Presupuestarias que no Resultan en Productos (APNOP)	Programas Presupuestales	Unidades Orgánicas de	Número	Cronograma Actividades, Proyectos y Obras				Presupuesto	Indicador	
	Descripción	Peso Relativo (%)	Descripción	Peso Relativo (%)						I	II	III	IV		Meta Numérica	Unidad de Medida
Generales PEI-GRJ							Actividades, Proyectos y Obras	Coordinación		1215.0	1215.0	1215.0	1215.0	S/16,221.00	4860.0	DOCUMENTOS SIAF CONTABILIZADOS
						CONTABILIZACIÓN DE REGISTRO SIAF, ABASTECIMIENTOS, PERSONAL Y TESORERÍA		TESORERÍA	4860.0	1215.0	1215.0	1215.0	1215.0	S/16,221.00	4860.0	DOCUMENTOS SIAF CONTABILIZADOS
						PRESENTACIÓN DE DOCUMENTOS PDT		ACT. TESORERÍA	12.0	3.0	3.0	3.0	3.0	S/8,111.00	12.0	PDT REGISTRADOS
						REGISTRO DE VÍTCOS		TESORERÍA	600.0	150.0	150.0	150.0	150.0	S/4,055.00	600.0	REGISTRO SIAF DE VÍTCOS
						RENDICIÓN DE VÍTCOS		TESORERÍA	600.0	150.0	150.0	150.0	150.0	S/4,055.00	600.0	RENDICIÓN DE VÍTCOS REALIZADOS
						ANÁLISIS DE CUENTAS		DRTC-J, OGA, OGPP	12.0	3.0	3.0	3.0	3.0	S/16,221.00	12.0	ANÁLISIS DE CUENTAS REALIZADOS
						PRESENTACIONES Y PAGO DE LEYES SOCIALES A SUNAT		DRTC, OGA, OGPP	12.0	3.0	3.0	3.0	3.0	S/8,111.00	12.0	PAGOS LEYES SOCIALES SUNAT
						PRESENTACIÓN Y PAGO TRIBUTO DE LA DAOT		DRTC-J, OGA, OGPP	1.0	1.0	0.0	0.0	0.0	S/8,110.00	1.0	PAGO REALIZADO
						REGISTRO DE LIBROS ELECTRONICOS		TESORERÍA	24.0	6.0	6.0	6.0	6.0	S/12,166.00	24.0	REGISTRO DE LIBROS ELECTRONICOS
						TRANSFERENCIAS A LA CUT		DRTC, OGA, OGPP	28.0	7.0	7.0	7.0	7.0	S/4,055.00	28.0	TRANSFERENCIAS REALIZADAS
						EJECUTAR PROCESOS TECNICOS DE ABASTECIMIENTOS Y LOGISTICA PARA EL FUNCIONAMIENTO OPTIMO DE LA DRTC-J		DRTC, OGPP, OGA Y DEMAS OFICINAS	1.0	1.0	0.0	0.0	0.0	S/10,000.00	1.0	CUADRO DE NECESIDADES ELABORADO
						FORMULACION Y MODIFICACION DEL PLAN ANUAL DE ADQUISICIONES		DRTC, OGA, OGPP, Y DEMAS OFICINAS DRTC	15.0	5.0	4.0	3.0	3.0	S/10,000.00	15.0	PLANES ANUALES FORMULADOS Y MODIFICADOS
						PROGRAMACION Y EJECUCION DE PROCESOS DE SELECCION ADS, AMC, LP, SUBASTA INVERSA		COMITES DE ADQUISICIONES, OGA	80.0	16.0	30.0	26.0	8.0	S/100,000.00	80.0	PROCESOS DE SELECCION CONCLUIDOS
						ATENCION DE REQUERIMIENTOS DE LAS DIFERENTES AREAS DE LA DRTC-J		DRTC-J, OGPP, OGA, Y DEMAS OFICINAS DE LA DRTC-J	50.0	10.0	15.0	15.0	10.0	S/18,000.00	50.0	REQUERIMIENTOS ATENDIDOS
						ELABORACION Y CONSOLIDADO DE ORDENES DE COMPRA		OGA, ADQUISICIONES DE BIENES	280.0	70.0	70.0	70.0	70.0	S/185,358.00	280.0	ORDENES DE COMPRA ELABORADAS
						ELABORACION DE ORDENES DE SERVICIO		OGA, AASA	1280.0	320.0	320.0	320.0	320.0	S/233,480.00	1280.0	ORDENES DE SERVICIO ELABORADAS
						ADQUISICION DE SOAT Y SEGUROS CONTRA TODO RIESGO DE VEHICULOS		AASA, ACT, OGA	2.0	1.0	1.0	0.0	0.0	S/50,000.00	2.0	50000
						REALIZAR EL REGISTRO SIAF		OGPP, AASA	1600.0	400.0	400.0	400.0	400.0	S/422,450.00	1600.0	REGISTROS SIAF REALIZADOS
						VERIFICACION Y CONTROL DE INVENTARIO FISICO DE BIENES PATRIMONIALES Y DE ALMACEN		DRTC-J, OGA	1.0	0.0	0.0	0.0	1.0	S/8,000.00	1.0	INVENTARIOS FISICOS DE BIENES Y ALMACEN REALIZADOS



Objetivos Estratégicos	Objetivos Específicos o Resultados del PEI de Cada U.O. de la SEDE		Objetivos Estratégicos Específicos del PEI de Cada DIRECCIÓN REGIONAL		Estrategias / Producto	Acciones Centrales, Asignaciones Presupuestarias que no Resultan en Productos (APNOP)	Programas Presupuestales	Unidades Orgánicas de Coordinación	Número	Cronograma Actividades, Proyectos y Obras				Presupuesto	Indicador									
	Descripción	Peso Relativo (%)	Descripción	Peso Relativo (%)						I	II	III	IV											
Generales PEI-GRJ							Actividades, Proyectos y Obras	Coordinación						PIA/ PIM	Meta Numérica	Unidad de Medida								
2.	PROPENDER A UN APROPIADO, OPORTUNO Y EFECTIVO EJERCICIO DE CONTROL GUBERNAMENTAL PARA PREVENIR Y VERIFICAR EL CORRECTO USO DE BIENES DEL ESTADO	4.0	0.0	EJECUTAR ACTIVIDADES DE SUPERVISIÓN Y CONTROL INSTITUCIONAL		ACCIONES DE CONTROL PASIVO Y POSTERIOR (EXAMEN ESPECIAL)		DRTC-J, OGI, GRJ, SDCTAA, OGAL, OGA, ACT	2.0	0.0	1.0	0.0	1.0	S/40 833.00	2.0	EXAMENES ESPECIALES REALIZADOS Y NOTIFICADOS								
4	CUMPLIR OPORTUNAMENTE CON LAS OBLIGACIONES PREVISIONALES	15.0	0.0	ATENCIÓN PERMANENTE Y OPORTUNA A LOS PENSIONISTAS Y CESANTES DEL SECTOR		ELABORACIÓN DE PLANILLAS DE PENSIONISTAS Y CESANTES DEL SECTOR		OGPP, OGA, AP	20.0	5.0	5.0	5.0	5.0	S/1 522 053.00	20.0	PLANILLAS ELABORADAS Y APROBADAS								
																% DE ATENCIONES EFECTUADAS								

Presupuesto Total S/. : S/10,377,186.00





PLAN OPERATIVO INSTITUCIONAL 2015



**NOMBRE DE LA UNIDAD
ORGÁNICA:**

ALDEA INFANTIL "EL ROSARIO"

MANDATO / FUNCION :

PROTECCIÓN Y ATENCIÓN INTEGRAL EN ALIMENTACIÓN, EDUCACIÓN, SALUD Y VESTUARIO A LAS NIÑAS, NIÑOS Y ADOLESCENTES EN ESTADO DE ABANDONO MORAL Y MATERIAL.


MISIÓN :

SOMOS UNA INSTITUCIÓN ACOGEDORA QUE BRINDA UN HOGAR SUSTITUTO DOTÁNDOLES DE EDUCACIÓN, SALUD CON OPORTUNIDAD DE INTERRELACIONARSE DENTRO DE UNA FAMILIA A LOS NIÑOS Y ADOLESCENTES EN ABANDONO MORAL Y MATERIAL. QUE PERMITAN LOGRAR UN CAMBIO DE VIDA DE CALIDAD Y UNA REINSERCIÓN SOCIAL EN LA POBLACIÓN DE NUESTRA REGIÓN JUNÍN.

VISIÓN :

AL AÑO 2015 LA ALDEA INFANTIL "EL ROSARIO" ES UNA INSTITUCIÓN ACOGEDORA Y PROTECTORA DE NIÑOS Y ADOLESCENTES EN ESTADO DE ORFANDAD, ABANDONO MORAL Y MATERIAL, DOTÁNDOLES DE CALIDAD DE VIDA SIN DISCRIMINACIÓN, BASADO EN PRINCIPIOS Y VALORES MORALES, PARA SER DIGNOS CIUDADANOS QUE CONTRIBUYAN AL DESARROLLO HUMANO DE LA REGIÓN JUNÍN.

Objetivos Estratégicos	Objetivos Específicos o Resultados del PEI de Cada U.O. de la SEDE		Objetivos Estratégicos Específicos del PEI de Cada DIRECCIÓN REGIONAL		Estrategias / Producto	Acciones Centrales, Asignaciones Presupuestarias que no Resultan en Productos (APNOP)	Programas Presupuestales	Unidades Orgánicas de	Número	Cronograma Actividades, Proyectos y Obras				Presupuesto		Indicador	Unidad de Medida
	Descripción	Peso Relativo (%)	Descripción	Peso Relativo (%)						I	II	III	IV	PIA / PIM	Meta Numérica		
Generales PEI-GRJ	BRINDAR SEGURIDAD Y ATENCIÓN INTEGRAL A LOS NIÑOS, NIÑAS Y ADOLESCENTES EN ESTADO DE ABANDONO DE LA ALDEA INFANTIL "EL ROSARIO".	100.0		0.0	IMPLEMENTACIÓN CON SERVICIOS Y BIENES DE PRIMERA NECESIDAD PARA LA POBLACIÓN BENEFICIARIA.		ADQUISICIÓN DE PRODUCTOS DE PRIMERA NECESIDAD PARA LOS NIÑOS, NIÑAS Y ADOLESCENTES.	DIRECCIÓN, ADMINISTRACIÓN Y ALMACÉN	4.0	1.0	1.0	1.0	1.0	S/336.900,00	70.0	NIÑOS CON BAJOS INDICES DE DESNUTRICIÓN	
							ADQUISICIÓN DE VESTIMENTA PARA LOS NIÑOS, NIÑAS Y ADOLESCENTES.	DIRECCIÓN, ADMINISTRACIÓN Y ALMACÉN	2.0	1.0	0.0	0.0	1.0	S/90.156,00	70.0	NIÑOS CON VESTIMENTA ADECUADA	
							ADQUISICIÓN DE MEDICAMENTOS PARA LOS NIÑOS, NIÑAS Y ADOLESCENTES.	DIRECCIÓN, ADMINISTRACIÓN Y ENFERMERÍA	1.0	0.0	1.0	0.0	0.0	S/17.028,00	70.0	NIÑOS CON TRATAMIENTO DE MEDICINAS	
							ADQUISICIÓN DE CALZADOS PARA LOS NIÑOS, NIÑAS Y ADOLESCENTES.	DIRECCIÓN, ADMINISTRACIÓN Y ALMACÉN	2.0	1.0	0.0	0.0	1.0	S/45.500,00	70.0	NIÑOS CON CALZADOS ADECUADOS	
							ADQUISICIÓN DE ÚTILES ESCOLARES Y OTROS PARA EL	DIRECCIÓN, ADMINISTRACIÓN Y ALMACÉN	4.0	1.0	1.0	1.0	1.0	S/32.800,00	70.0	NIÑOS MATRICULADOS EN LAS INSTITUCIONES	



Objetivos Estratégicos	Objetivos Específicos o Resultados del PEI de Cada U.O. de la SEDE		Objetivos Estratégicos Específicos del PEI de Cada DIRECCIÓN REGIONAL SECTORIAL		Estrategias / Producto	Acciones Centrales, Asignaciones Presupuestarias que no Resultan en Productos (APNOP)	Programas Presupuestales	Unidades Orgánicas de	Número	Cronograma Actividades, Proyectos y Obras				Presupuesto	Indicador	
	Descripción	Peso Relativo (%)	Descripción	Peso Relativo (%)						I	II	III	IV		Meta Numérica	Unidad de Medida
Generales PEI-GRJ							BUEN FUNCIONAMIENTO.	Coordinación								EDUCATIVAS INICIAL, PRIMARIA Y SECUNDARIA
							ADQUISICIÓN DE PRODUCTOS DE ASEO, LIMPIEZA Y TOCADOR PARA LOS NIÑOS, NIÑAS Y ADOLESCENTES.	DIRECCIÓN, ADMINISTRACIÓN Y ALMACEN	4.0	1.0	1.0	1.0	1.0	\$/32 000.00	70.0	NIÑOS CON BUENOS HABITOS DE ASEO Y LIMPIEZA.
					PROGRAMAS RECREATIVOS, SOCIALES, EDUCATIVOS Y CULTURALES.		PROMOVER BAUTIZOS, PRIMERA COMUNIÓN	DIRECCIÓN Y SERVICIO SOCIAL	1.0	0.0	0.0	0.0	1.0	\$/8 750.00	7.0	NIÑOS, NIÑAS Y ADOLESCENTES CON ACTA DE BAUTIZO Y PRIMERA COMUNIÓN
							PROMOVER PASEOS, CAMPEONATOS, CUMPLEAÑOS.	DIRECCIÓN Y SERVICIO SOCIAL	2.0	0.0	0.0	1.0	1.0	\$/8 750.00	70.0	NIÑOS, NIÑAS Y ADOLESCENTES CON RECREACIÓN Y SOCIALIZACIÓN MEDIANTE AUTORIZACIONES DEL JUZGADO.
					NIVELACIÓN Y REFORZAMIENTO ACADÉMICO DE LOS ALBERGADOS PARA MEJORAR SU APRENDIZAJE.		NIVELACIÓN Y REFORZAMIENTO DE LAS ÁREAS DE COMUNICACIÓN Y LÓGICO MATEMÁTICO EN EL NIVEL PRIMARIO.	DIRECCIÓN Y SERVICIO SOCIAL	4.0	1.0	1.0	1.0	1.0	\$/9 000.00	70.0	NIÑOS CON NOTAS APROBATORIAS EN EL ÁREA DE COMUNICACIÓN Y LÓGICO MATEMÁTICO
							REFORZAMIENTO EN COMPRENSIÓN LECTORA EN EL NIVEL PRIMARIO.	DIRECCIÓN Y SERVICIO SOCIAL	4.0	1.0	1.0	1.0	1.0	\$/9 000.00	70.0	NIÑOS CON NOTAS APROBATORIAS EN COMPRENSIÓN LECTORA
							EVALUACIÓN Y SEGUIMIENTO EN EL RENDIMIENTO Y AVANCE ACADÉMICO DE LOS ALBERGADOS.	DIRECCIÓN Y SERVICIO SOCIAL	4.0	1.0	1.0	1.0	1.0	\$/9 000.00	70.0	NIÑOS PROMOVIDOS DE GRADO
							TALLER DE PREVENCIÓN DE DESASTRES NATURALES.	DIRECCIÓN Y SERVICIO SOCIAL	2.0	0.0	1.0	0.0	1.0	\$/9 000.00	70.0	NIÑOS PREVENIDOS PARA EMERGENCIAS O DESASTRE.



Objetivos Estratégicos	Objetivos Específicos o Resultados del PEI de Cada U.O. de la SEDE		Objetivos Específicos del PEI de Cada DIRECCIÓN REGIONAL		Estrategias / Producto	Acciones Centrales, Asignaciones Presupuestarias que no Resultan en Productos (APNOP)	Programas Presupuestales	Unidades Orgánicas de	Número	Cronograma Actividades, Proyectos y Obras				Presupuesto		Indicador	
	Descripción	Peso Relativo (%)	Descripción	Peso Relativo (%)						I	II	III	IV	PIA / PIM	Meta Numérica		
Generales PEI-GRJ							Actividades, Proyectos	Coordinación	2.0	1.0	0.0	1.0	0.0	S/9,000.00	70.0	NIÑOS APROBADOS EN LAS ÁREAS DE COMUNICACIÓN Y LÓGICO MATEMÁTICO.	
					SEGUIMIENTO Y MONITOREO DE LOS CASOS SOCIALES DE LOS NIÑOS (AS) Y ADOLESCENTES.		VISITA DOMICILIARIA Y UBICACIÓN DE FAMILIARES BIOLÓGICOS DE LOS MENORES.	DIRECCIÓN Y SERVICIO SOCIAL	4.0	1.0	1.0	1.0	1.0	S/13,290.00	10.0	NIÑOS, NIÑAS Y ADOLESCENTES CON PADRES BIOLÓGICOS UBICADOS MEDIANTE INFORMES SOCIALES.	
							SEGUIMIENTO DE CASOS SOCIALES EDUCATIVOS.	DIRECCIÓN Y SERVICIO SOCIAL	4.0	1.0	1.0	1.0	1.0	S/18,760.00	10.0	NIÑOS, NIÑAS Y ADOLESCENTES CON INFORMES TÉCNICOS ACTUALIZADOS.	
					ELABORAR PROYECTOS DE VIDA DE CADA RESIDENTE PARA SU REINSERCIÓN OPORTUNA.		PROGRAMA DE REINSERCIÓN FAMILIAR.	DIRECCIÓN Y SERVICIO SOCIAL	2.0	0.0	1.0	0.0	1.0	S/18,000.00	5.0	NIÑOS, NIÑAS Y ADOLESCENTES REINSERTADOS A SUS FAMILIARES BIOLÓGICOS CON ACTAS Y OFICIOS DE EXTERNAMIENTO.	
							PROGRAMA DE COLOCACIÓN FAMILIAR Y LABORAL.	DIRECCIÓN Y SERVICIO SOCIAL	1.0	0.0	0.0	0.0	1.0	S/20,000.00	1.0	ADOLESCENTE UBICADO EN UN HOGAR SUSTITUTO CON ACTA Y OFICIO DE EXTERNAMIENTO.	
					ATENCIÓN MÉDICA INTEGRAL DIRIGIDA A LOS NIÑOS (AS) Y ADOLESCENTES PARA PREVENIR ENFERMEDADES LEVES Y GRAVES.		PROGRAMA DE DESCARTE Y TRATAMIENTO DE PARASITOSIS.	DIRECCIÓN Y ENFERMERÍA	1.0	1.0	0.0	0.0	0.0	S/25,000.00	70.0	NIÑOS DESPARASITADOS	
							PROGRAMA DE CONTROL DE ENFERMEDADES DIARREICAS AGUDAS.	DIRECCIÓN Y ENFERMERÍA	4.0	1.0	1.0	1.0	1.0	S/25,000.00	70.0	NIÑOS CONTROLADOS DE ENFERMEDADES DIARREICAS.	



Objetivos Estratégicos	Objetivos Específicos o Resultados del PEI de Cada U.O. de la SEDE		Objetivos Estratégicos Específicos del PEI de Cada DIRECCIÓN REGIONAL SECTORIAL		Estrategias / Producto	Acciones Centrales, Asignaciones Presupuestarias que no Resultan en Productos en (APNOP)	Programas Presupuestales	Unidades Orgánicas de	Número	Cronograma Actividades, Proyectos y Obras				Presupuesto	Indicador
	Descripción	Peso Relativo (%)	Descripción	Peso Relativo (%)						I	II	III	IV		
Generales PEI-GRJ															
							DESCARTE Y TRATAMIENTO COMO: ODONTOGRAMAS, EXODONCIAS, CURACIONES, FLUORIZACIÓN, SELLANTES, PULPOTOMIA, ETC.	DIRECCIÓN Y ENFERMERÍA	1.0	0.0	0.0	1.0	0.0	S/28 000,00	NIÑOS EVALUADOS Y CON TRATAMIENTO ODONTOLÓGICO.
							PROGRAMA DE CONTROL CRECIMIENTO Y DESARROLLO CRED.	DIRECCIÓN Y ENFERMERÍA	4.0	1.0	1.0	1.0	1.0	S/5 500,00	NIÑOS CON BAJOS INDICES DE DESNUTRICIÓN
							PROGRAMA DE CONTROL DE INFECCIONES RESPIRATORIAS AGUDAS.	DIRECCIÓN Y ENFERMERÍA	4.0	1.0	1.0	1.0	1.0	S/17 000,00	NIÑOS CON TRATAMIENTO DE INFECCIONES RESPIRATORIAS AGUDAS.
							PROGRAMA AMPLIADO DE INMUNIZACIONES (HEPATITIS "B", ANTITETÁNICA, INFLUENZA) ETC.	DIRECCIÓN Y ENFERMERÍA	2.0	1.0	0.0	1.0	0.0	S/12 000,00	NIÑOS (AS) Y ADOLESCENTES VACUNADOS CONTRA LA HEPATITIS "B", ANTITETÁNICA, INFLUENZA, ETC.
							TALLER DE HIGIENE, MANIPULACIÓN Y CONSERVACIÓN DE ALIMENTOS.	DIRECCIÓN Y ENFERMERÍA	1.0	0.0	1.0	0.0	0.0	S/12 000,00	ADOLESCENTES Y MADRES Y TÍAS SUSTITUTAS CAPACITADOS EN CONSERVACIÓN DE ALIMENTOS.
							PROGRAMA DE EVALUACIÓN MÉDICA INDIVIDUAL E INTEGRAL	DIRECCIÓN Y ENFERMERÍA	1.0	1.0	0.0	0.0	0.0	S/30 000,00	NIÑOS EVALUADOS POR UN ESPECIALISTA DE SALUD
							CHARLA PREVENTIVA DE PARASITOSIS	DIRECCIÓN Y ENFERMERÍA	1.0	0.0	1.0	0.0	0.0	S/4 000,00	NIÑOS PREVENIDOS EN PARASITOSIS
							CHARLA PREVENTIVA DE TUBERCULOSIS	DIRECCIÓN Y ENFERMERÍA	1.0	0.0	1.0	0.0	0.0	S/4 000,00	NIÑOS PREVENIDOS EN TUBERCULOSIS
							TALLERES PARA LAS MADRES (S) Y TÍAS (S) SUSTITUTAS Y PADRES	DIRECCIÓN, SERVICIO SOCIAL, PSICOLOGÍA	2.0	1.0	0.0	1.0	0.0	S/18 760,00	MADRES Y TÍAS SUSTITUTAS. PADRES BIOLÓGICOS CAPACITADOS



Objetivos Estratégicos	Objetivos Específicos o Resultados del PEI de Cada U.O. de la SEDE		Objetivos Estratégicos Específicos del PEI de Cada DIRECCIÓN REGIONAL SECTORIAL		Estrategias / Producto	Acciones Centrales, Asignaciones Presupuestarias que no Resultan en Productos (APNOP)	Programas Presupuestales	Unidades Orgánicas de	Número	Cronograma Actividades, Proyectos y Obras				Presupuesto		Indicador	
	Descripción	Peso Relativo (%)	Descripción	Peso Relativo (%)						I	II	III	IV	PIA / PIM	Meta Numérica		
Generales PEI-GRJ					ADOLESCENTES.	Actividades, Proyectos	Actividades, Proyectos y Obras	Coordinación								CON REGISTRO DE ASISTENCIA.	
							TALLERES PARA NIÑOS, NIÑAS Y ADOLESCENTES DE AUTOESTIMA, ASERTIVIDAD Y HABILIDADES SOCIALES.	DIRECCIÓN, SERVICIO SOCIAL, PSICOLOGIA	4.0	1.0	1.0	1.0	1.0	S/18.000,00	70.0	NIÑOS, NIÑAS Y ADOLESCENTES CON MEJOR AUTOESTIMA, ASERTIVIDAD Y HABILIDADES SOCIALES CON REGISTRO DE ASISTENCIA	
							TALLER DE EDUCACIÓN SEXUAL PARA NIÑOS, NIÑAS Y ADOLESCENTES	DIRECCIÓN, PSICOLOGIA	1.0	0.0	0.0	1.0	0.0	S/14.375,00	70.0	NIÑOS, NIÑAS Y ADOLESCENTES CON PREVENCIÓN DE INFECCIONES DE TRANSMISIÓN SEXUAL Y EMBARAZO PRECOZ	
							EVALUACIÓN, DIAGNÓSTICO E INFORME PSICOLÓGICO A LOS NIÑOS, NIÑAS Y ADOLESCENTES	DIRECCIÓN, PSICOLOGIA	2.0	1.0	0.0	1.0	0.0	S/14.375,00	70.0	NIÑOS, NIÑAS Y ADOLESCENTES CON INFORMES ACTUALIZADOS Y TRATAMIENTO PSICOLÓGICO.	
							TERAPIA PARA LOS NIÑOS CON PROBLEMAS DE LENGUAJE	DIRECCIÓN, PSICOLOGIA	4.0	1.0	1.0	1.0	1.0	S/23.746,00	6.0	NIÑOS, NIÑAS Y ADOLESCENTE CON TRATAMIENTO EN LENGUAJE Y COMUNICACIÓN	

Presupuesto Total S/. : S/938.690,00





PLAN OPERATIVO INSTITUCIONAL 2015



NOMBRE DE LA UNIDAD
ARCHIVO REGIONAL
ORGÁNICA:

MANDATO / FUNCION : VIGILANCIA Y DESARROLLO EN LA ADMINISTRACIÓN DE ARCHIVOS

SOMOS UN ÓRGANO DESCONCENTRADO DEL GOBIERNO REGIONAL DE JUNÍN DE QUIEN DEPENDEMOS ADMINISTRATIVAMENTE Y TÉCNICA Y NORMATIVAMENTE DEL ARCHIVO GENERAL DE LA NACIÓN, PROMOVEMOS EL DESARROLLO, MODERNIZACIÓN Y CONSOLIDACIÓN ARCHIVÍSTICA DE LAS INSTITUCIONES PARA UNA ADMINISTRACIÓN MÁS TRANSPARENTE Y EFICIENTE Y NOS CONSTITUIMOS EN CUSTODIOS DEL PATRIMONIO DOCUMENTAL DE LA REGIÓN EL MISMO QUE SE ENCUENTRA AL SERVICIO DE LA CIUDADANÍA.

VISIÓN : SER LA INSTITUCIÓN LÍDER DEL SISTEMA NACIONAL DE ARCHIVO EN EL ÁMBITO DE LA REGIÓN JUNÍN QUE REALIZA SUS PROCESOS ARCHIVÍSTICOS CON EFICACIA, EFICIENCIA Y CALIDAD Y PRESERVA LA HISTORIA DOCUMENTADA DE LA REGIÓN QUE PERMITE A NUESTRA COMUNIDAD DESARROLLAR LA INVESTIGACIÓN EN APOYO A LA EDUCACIÓN Y LA CULTURA.

Objetivos Estratégicos	Objetivos Específicos o Resultados del PEI de Cada U.O. de la SEDE		Objetivos Estratégicos Específicos del PEI de Cada DIRECCIÓN REGIONAL SECTORIAL		Estrategias / Producto	Acciones Centrales, Asignaciones Presupuestarias que no Resultan en Productos (APNOP)	Programas Presupuestales	Unidades Orgánicas de	Número	Cronograma Actividades, Proyectos y Obras				Presupuesto	Indicador	
	Descripción	Peso Relativo (%)	Descripción	Peso Relativo (%)						I	II	III	IV		PIA / PIM	Meta Numérica
4	AMPLIAR LA FORMACION ARCHIVISTICA DEL PERSONAL TECNICO ARCHIVERO A NIVEL LOCAL CON EL PROPOSITO DE LOGRAR SU ESPECIALIZACION Y PROFESIONALIZACION, CAPACITANDO A DIFERENTES NIVELES.	20.0		0.0	ORGANIZAR TECNICA Y SISTEMATICAMENTE EL PATRIMONIO DOCUMENTAL DE LA NACION EXISTENTE EN LA REGION	CAPACITACION EN MATERIA ARCHIVISTICA DEL PERSONAL		TODAS	80.0	20.0	20.0	20.0	20.0	S/5 000.00	80.0	CAPACITADOS EN ARCHIVISTICA
	PROMOVER EL INCREMENTO DEL PATRIMONIO DOCUMENTAL, GARANTIZAR CONSERVACION, CUSTODIA Y MODERNIZAR LOS PROCESOS TECNICOS ARCHIVISTICOS PARA OPTIMIZAR LOS SERVICIOS EN BENEFICIO DE LA CIUDADANIA	40.0		0.0	GESTIONAR LA TRANSFERENCIA DEL PATRIMONIO DOCUMENTAL QUE SE ENCUENTRA EN MANOS DE PERSONAS FISICAS O JURIDICAS PRIVADAS O PARTICULARES	ACOPIO DE DOCUMENTOS		TODAS	5.0	0.0	0.0	0.0	5.0	S/3 500.00	5.0	N° DE METROS LINEALES
					ELABORAR INVENTARIOS, INDICES Y BASES DE DATOS DE LOS FONDOS DOCUMENTALES	INVENTARIOS		TODAS	20.0	0.0	10.0	0.0	10.0	S/2 000.00	20.0	N° DE INVENTARIOS
						INDICES		TODAS	40.0	10.0	10.0	10.0	10.0	S/2 000.00	40.0	N° DE INDICES
						BASES DE DATOS		TODAS	40.0	10.0	10.0	10.0	10.0	S/2 000.00	40.0	N° DE BASES DE DATOS
					EFFECTUAR LABORES DE ORGANIZACION DE DOCUMENTOS	CLASIFICACION DOCUMENTAL		TODAS	20.0	5.0	5.0	5.0	5.0	S/2 500.00	20.0	N° DE METROS LINEALES



Objetivos Estratégicos	Objetivos Específicos o Resultados del PEI de Cada U.O. de la SEDE		Objetivos Estratégicos Específicos del PEI de Cada DIRECCIÓN REGIONAL		Estrategias / Producto	Acciones Centrales, Asignaciones Presupuestarias que no Resultan en Productos (APNOP)	Programas Presupuestales	Unidades Orgánicas de	Número	Cronograma Actividades, Proyectos y Obras				Presupuesto	Indicador	
	Descripción	Peso Relativo (%)	Descripción	Peso Relativo (%)						I	II	III	IV		Meta Numérica	Unidad de Medida
Generales PEI-GRJ						ORDENAMIENTO DOCUMENTAL	Actividades, Proyectos y Obras	COORDINACIÓN	20.0	5.0	5.0	5.0	5.0	S/2 500,00	20.0	N° DE METROS LINEALES
					EFECTUAR LABORES DE CONSERVACION	LIMPIEZA DOCUMENTAL		TODAS	240.0	60.0	60.0	60.0	60.0	S/2 000,00	240.0	N° DE METROS LINEALES
						ENCUADERNACION		TODAS	80.0	0.0	40.0	40.0	0.0	S/2 500,00	80.0	N° DE METROS LINEALES
						ELIMINACION DE DOCUMENTOS INNECESARIOS DE LA ADMINISTRACION PUBLICA		TODAS	20.0	5.0	5.0	5.0	5.0	S/2 000,00	20.0	N° DE METROS LINEALES
					MEJORAR LOS SERVICIOS PRESTADOS A LOS CIUDADANOS	SOLICITUDES DE BUSQUEDA NOTARIAL		TODAS	1000.0	250.0	250.0	250.0	250.0	S/5 000,00	1000.0	SOLICITUDES DE BUSQUEDAS NOTARIALES ENTREGADOS A USUARIOS
						EXPEDICION DE TESTIMONIOS NOTARIALES		TODAS	800.0	200.0	200.0	200.0	200.0	S/5 000,00	800.0	EXPEDICIONES DE TESTIMONIOS ENTREGADOS A USUARIOS
						EXHIBICION DOCUMENTAL NOTARIAL		TODAS	5.0	1.0	1.0	2.0	1.0	S/2 500,00	5.0	EXHIBICIONES NOTARIALES BRINDADOS A USUARIOS
						REGULARIZACION DE ESCRITURAS PUBLICAS		TODAS	20.0	5.0	5.0	5.0	5.0	S/4 500,00	20.0	N° DE RESOLUCIONES DIRECTORALES
						SOLICITUDES DE BUSQUEDAS JUDICIAL		TODAS	15.0	3.0	4.0	4.0	4.0	S/3 500,00	15.0	SOLICITUDES DE BUSQUEDA JUDICIAL ENTREGADOS A USUARIOS
						EXPEDICION DE COPIA CERTIFICADA JUDICIAL		TODAS	15.0	3.0	4.0	4.0	4.0	S/2 500,00	15.0	EXPEDICIONES DE COPIA CERTIFICADA JUDICIAL ENTREGADOS A USUARIOS
						EXPEDICION DE COPIA SIMPLE JUDICIAL		TODAS	5.0	1.0	1.0	1.0	2.0	S/2 000,00	5.0	EXPEDICIONES DE COPIA SIMPLE JUDICIAL ENTREGADOS A USUARIOS
						REMISION DE EXPEDIENTES A JUZGADOS		TODAS	5.0	1.0	1.0	1.0	2.0	S/4 000,00	5.0	N° DE OFICIOS REMITIDOS CON EXPEDIENTES JUDICIALES
						SOLICITUDES DE BUSQUEDAS DE REGISTROS CIVILES		TODAS	160.0	40.0	40.0	40.0	40.0	S/5 000,00	160.0	SOLICITUDES DE BUSQUEDAS DE REGISTRO CIVIL ENTREGADOS A USUARIOS



Objetivos Estratégicos	Objetivos Específicos o Resultados del PEI de Cada U.O. de la SEDE		Objetivos Estratégicos Específicos del PEI de Cada DIRECCIÓN REGIONAL SECTORIAL		Estrategias / Producto	Acciones Centrales, Asignaciones Presupuestarias que no Resultan en Productos (APNOP)	Programas Presupuestales	Unidades Orgánicas de	Número	Cronograma Actividades, Proyectos y Obras				Presupuesto	Indicador	
	Descripción	Peso Relativo (%)	Descripción	Peso Relativo (%)						I	II	III	IV		Meta Numérica	Unidad de Medida
Generales PEI-GRJ						EXPEDICION DE COPIA CERTIFICADA DE REGISTROS CIVILES	Actividades, Proyectos y Obras	Coordinación	100.0	25.0	25.0	25.0	25.0	S/3 500.00	100.0	EXPEDICIONES DE COPIA CERTIFICADA DE REGISTRO CIVIL ENTREGADOS A USUARIOS
						EXPEDICION DE COPIA SIMPLE DE REGISTROS CIVILES		TODAS	5.0	1.0	1.0	1.0	2.0	S/2 500.00	5.0	EXPEDICIONES DE COPIA SIMPLE DE REGISTRO CIVIL ENTREGADOS A USUARIOS
						SOLICITUDES DE BUSQUEDA DE PLANILLAS		TODAS	15.0	3.0	4.0	4.0	4.0	S/3 000.00	15.0	SOLICITUDES DE BUSQUEDA DE PLANILLAS ENTREGADOS A USUARIOS
						EXPEDICION DE COPIA CERTIFICADA DE PLANILLAS		TODAS	15.0	3.0	4.0	4.0	4.0	S/4 500.00	15.0	EXPEDICIONES DE COPIA CERTIFICADA DE PLANILLAS ENTREGADOS A USUARIOS
						EXHIBICION DOCUMENTAL DE PLANILLAS		TODAS	5.0	1.0	1.0	1.0	2.0	S/2 500.00	5.0	EXHIBICIONES DE PLANILLAS A USUARIOS
						ATENCION A INVESTIGADORES		TODAS	5.0	1.0	1.0	1.0	2.0	S/2 500.00	5.0	N° DE CARTAS DE PRESENTACION
						CONSULTAS DE INVESTIGADORES		TODAS	20.0	5.0	5.0	5.0	5.0	S/3 000.00	20.0	N° DE FICHAS DE ATENCION
						TRANSCRIPCION PALEOGRAFICA		TODAS	2.0	0.0	1.0	0.0	1.0	S/3 000.00	2.0	N° DE TRANSCRIPCIONES
						EXPEDICION DE CONSTANCIAS (NOTARIALES, REGISTRO CIVIL, EXPEDIENTES JUDICIALES)		TODAS	20.0	5.0	5.0	5.0	5.0	S/1 500.00	20.0	N° DE CONSTANCIAS
						IMPLEMENTACION DE INFRAESTRUCTURA		TODAS	2.0	0.0	1.0	0.0	1.0	S/2 000.00	2.0	N° DE GESTIONES
						GESTIONAR LA OBTENCION DE INFRAESTRUCTURA PROPIA PARA MEJORAR LA PRESTACION DE LOS SERVICIOS		TODAS	600000.0	150000.0	150000.0	150000.0	150000.0	S/12 952.00	600000.0	N° DE IMAGENES DIGITALIZADAS
						ELABORAR EL PLAN DE INFORMATIZACION DE LOS PROCESOS ARCHIVISTICOS		TODAS	600000.0	150000.0	150000.0	150000.0	150000.0	S/12 000.00	600000.0	N° DE IMAGENES INDEXADAS
						PROYECTO DE INDEXACION DE REGISTROS CIVILES (NACIMIENTO, MATRIMONIO Y DEFUNCION)		TODAS	600000.0	150000.0	150000.0	150000.0	150000.0	S/12 000.00	600000.0	N° DE IMAGENES INDEXADAS



Objetivos Estratégicos	Objetivos Específicos o Resultados del PEI de Cada U.O. de la SEDE		Objetivos Estratégicos Específicos del PEI de Cada DIRECCIÓN REGIONAL SECTORIAL		Estrategias / Producto	Acciones Centrales, Asignaciones Presupuestarias que no Resultan en Productos (APNOP)	Programas Presupuestales	Unidades Orgánicas de	Número	Cronograma Actividades, Proyectos y Obras				Presupuesto	Indicador	
	Descripción	Peso Relativo (%)	Descripción	Peso Relativo (%)						I	II	III	IV		Meta Numérica	Unidad de Medida
Generales PEI-GRJ								Coordinación								
					ACTIVIDADES TÉCNICAS ADMINISTRATIVAS NO PROGRAMADAS	DEFUNCION)										
						ELABORACION DE INFORMACION FINANCIERA T-5		TODAS	12.0	3.0	3.0	3.0	3.0	S/3,000.00	12.0	N° DE MEMORANDUMS
						ELABORACION DE INFORMACION PRESUPUESTAL E-6		TODAS	12.0	3.0	3.0	3.0	3.0	S/2,500.00	12.0	N° DE MEMORANDUMS
						ELABORACION DE INFORMES ESTADISTICOS DE SERVICIOS BRINDADOS A USUARIOS		TODAS	12.0	3.0	3.0	3.0	3.0	S/2,500.00	12.0	N° DE MEMORANDUMS
						ELABORACION DE INFORMES DE AVANCES DE ACTIVIDADES MENSUALES Y TRIMESTRALES		TODAS	16.0	4.0	4.0	4.0	4.0	S/2,500.00	16.0	N° DE INFORMES
						FORMULACION DEL PLAN OPERATIVO INSTITUCIONAL		TODAS	2.0	0.0	1.0	0.0	1.0	S/2,500.00	2.0	N° DE MEMORANDUMS
						FORMULACION DEL PRESUPUESTO INSTITUCIONAL		TODAS	2.0	0.0	1.0	0.0	1.0	S/2,500.00	2.0	N° DE MEMORANDUMS
						FORMULACION DE PROYECTOS ARCHIVISTICOS		TODAS	1.0	0.0	0.0	0.0	1.0	S/2,500.00	1.0	N° DE PROYECTOS
						FORMULACION DEL PLAN ANUAL DE ADQUISICIONES Y CONTRATACIONES		TODAS	1.0	0.0	0.0	0.0	1.0	S/2,500.00	1.0	N° DE MEMORANDO
						RECAUDACION DE INGRESOS PROPIOS		TODAS	3250.0	820.0	810.0	810.0	810.0	S/3,500.00	3250.0	N° DE COMPROBANTES DE CAJA
						ELABORAR EL INVENTARIO FISICO DE BIENES PATRIMONIALES		TODAS	6.0	1.0	2.0	1.0	2.0	S/3,000.00	6.0	N° DE INVENTARIOS FISICOS
						ACTUALIZACION E IMPLEMENTACION DE DOCUMENTOS DE GESTION		TODAS	3.0	0.0	1.0	1.0	1.0	S/2,500.00	3.0	N° DE OFICIOS
						LICENCIA DE SOFTWARE PARA EL SISTEMA INFORMATICO DE LA INSTITUCION		TODAS	1.0	0.0	0.0	0.0	1.0	S/5,000.00	1.0	CONFORMIDAD DE ORDEN DE SERVICIO Y/O COMPRA
						MANTENIMIENTO PREVENTIVO Y CORRECTIVO DE LOS EQUIPOS INFORMATICOS DE LA INSTITUCION		TODAS	8.0	2.0	2.0	2.0	2.0	S/2,500.00	8.0	N° DE FICHAS TECNICAS



Objetivos Estratégicos	Objetivos Específicos o Resultados del PEI de Cada U.O. de la SEDE		Objetivos Estratégicos Específicos del PEI de Cada DIRECCIÓN REGIONAL SECTORIAL		Estrategias / Producto	Acciones Centrales, Asignaciones Presupuestarias que no resultan en Productos (APNOP)	Programas Presupuestales	Unidades Orgánicas de	Número	Cronograma Actividades, Proyectos y Obras				Presupuesto	Indicador	
	Descripción	Peso Relativo (%)	Descripción	Peso Relativo (%)						I	II	III	IV		Meta Numérica	Unidad de Medida
Generales PEI-GRJ						ACTUALIZACIÓN DEL SITIO WEB	Actividades, Proyectos y Obras	Coordinación	120	3.0	3.0	3.0	3.0	S/3,000.00	12.0	N° DE PUBLICACIONES WEB
						GESTIÓN Y CONTROL DEL POTENCIAL HUMANO		TODAS	120	3.0	3.0	3.0	3.0	S/2,500.00	12.0	N° DE MEMORANDUMS
						ATENCIÓN A PERITOS GRAFOTECNICOS		TODAS	40	1.0	1.0	1.0	1.0	S/1,000.00	4.0	N° DE ACTAS
						SOLICITUDES DE ACCESO A LA INFORMACIÓN		TODAS	200	5.0	5.0	5.0	5.0	S/1,500.00	20.0	N° DE CARTAS
						IMPLEMENTAR EL CUADRO DE ASIGNACIÓN		TODAS	10	0.0	0.0	1.0	0.0	S/3,500.00	1.0	N° DE INFORMES
	ORGANIZAR TÉCNICA Y SISTEMÁTICAMENTE EL PATRIMONIO DOCUMENTAL DE LA NACIÓN EXISTENTE EN LA REGIÓN	40.0		0.0	INCIDIR EN LA DIFUSIÓN DE LA LEGISLACIÓN ARCHIVÍSTICA	BOLETINES DE PRENSA		TODAS	40	1.0	1.0	1.0	1.0	S/2,500.00	4.0	N° DE NOTAS DE PRENSA
						EDICIÓN DE REVISTA INSTITUCIONAL		TODAS	10	0.0	0.0	0.0	1.0	S/3,500.00	1.0	N° DE REVISTA PUBLICADA
						EXPOSICIÓN DOCUMENTAL		TODAS	10	0.0	0.0	1.0	0.0	S/2,000.00	1.0	N° DE EXPOSICIÓN
					REALIZACIÓN DE TALLERES DE ACTUALIZACIÓN CON LOS RESPONSABLES DE LOS ARCHIVOS CENTRALES	CURSOS DE CAPACITACIÓN Y FORMACIÓN ARCHIVÍSTICA		TODAS	900	0.0	30.0	30.0	30.0	S/5,000.00	90.0	SERVIDORES PÚBLICOS Y PRIVADOS CAPACITADOS EN FORMACIÓN ARCHIVÍSTICA
						CHARLAS DE CAPACITACIÓN Y FORMACIÓN ARCHIVÍSTICA		TODAS	600	0.0	20.0	20.0	20.0	S/5,000.00	60.0	SERVIDORES PÚBLICOS Y PRIVADOS CAPACITADOS EN FORMACIÓN ARCHIVÍSTICA
					INTENSIFICAR LAS TAREAS DE SUPERVISIÓN Y ASESORAMIENTO A LOS ARCHIVOS INTEGRANTES DEL SISTEMA NACIONAL DE ARCHIVOS	ASESORAMIENTO A LOS ARCHIVOS INTEGRANTES DEL SISTEMA NACIONAL DE ARCHIVOS		TODAS	50	1.0	1.0	2.0	1.0	S/3,000.00	5.0	INFORMES DE INSTITUCIONES ASESORADAS
						SUPERVISIÓN A LOS ARCHIVOS INTEGRANTES DEL SISTEMA NACIONAL DE ARCHIVOS		TODAS	150	3.0	4.0	4.0	4.0	S/5,000.00	15.0	N° DE INFORMES DE INSTITUCIONES SUPERVISADAS

Presupuesto Total S/ : S/187,452.00

