

**PERÚ****Ministerio de Desarrollo
e Inclusión Social****DIRECCION DE PROMOCION DE
IMPLEMENTACION DE POLITICAS****COORDINACION GENERAL - FED**

"Decenio de la Igualdad de Oportunidades para Mujeres y Hombres"
"Año del Bicentenario del Perú: 200 años de Independencia"

Señor

RICARDO UNTIVEROS LAZO

GERENTE GENERAL

GOBIERNO REGIONAL JUNIN

JR LORETO NRO 363 HUANCAYO, JUNIN

Presente.-

Asunto : Informe de Verificación de Cumplimiento de Compromisos de Gestión del periodo octubre – diciembre 2020, en el marco del Fondo de Estímulo al Desempeño y Logro de Resultados Sociales (FED)

De mi mayor consideración:

Por medio del presente, me es grato saludarle y manifestarle que, en el marco del Fondo de Estímulo al Desempeño y Logro de Resultados Sociales (FED), y la Quinta Adenda al Segundo Convenio de Asignación por Desempeño (CAD), suscrita entre el Gobierno Regional de Junín, el Ministerio de Economía y Finanzas y el Ministerio de Desarrollo e Inclusión Social, se ha elaborado el Informe de Verificación de Cumplimiento de Compromisos de Gestión del periodo octubre a diciembre 2020; a partir de la información proporcionada por la entidades con rectoría (MINS¹, MINEDU, MVCS), el mismo que fue aprobado por el Comité Directivo del FED.

En este sentido, según lo establecido en la Directiva para la Gestión del FED, se remite a su despacho el mencionado informe, en el cual se presentan los resultados de la verificación de los compromisos de gestión establecidos en la Quinta Adenda al Segundo CAD; y de acuerdo con la ponderación asignada a cada indicador y según el nivel de cumplimiento², corresponde transferir el monto total de S/ 2.580.465,00 que representa el 100,0% del monto máximo asignado, para tal fin.

Finalmente aprovecho en comunicar que el informe antes mencionado debe ser publicado en el portal electrónico institucional del Gobierno Regional, en cumplimiento de lo establecido en la cláusula novena del CAD: Difusión y transparencia.

Agradeciendo de antemano su atención a la presente, hago propicia la ocasión para reiterarle las muestras de mi consideración y estima personal.

Atentamente,

ROCIO TATIANA PARIHUAMAN FERNANDEZ**Coordinadora General (e)****COORDINACION GENERAL - FED**

Ministerio de Desarrollo e Inclusión Social


¹ La OGTI MINS¹, el 15 de abril del 2021, brinda acceso a través de un entorno virtual a la base de datos nominal para el procesamiento de datos de los indicadores vinculados a salud, y entre el 23 de abril y 04 de mayo del 2020, la Dirección de Seguimiento de la DGSE MIDIS, entrega reporte de resultados según lo establecido en el Reglamento FED.

² Tercer párrafo del numeral 7.3 de la Cláusula Sexta de la Quinta Adenda del Segundo CAD, "De cumplir con el 80% o más de los compromisos de gestión establecidos, será transferido el monto total asignado a este tramo".

INFORME DE VERIFICACIÓN DEL CUMPLIMIENTO DEL
SEGUNDO CONVENIO DE ASIGNACIÓN POR DESEMPEÑO
EN EL MARCO DEL FONDO DE ESTÍMULO AL DESEMPEÑO
Y LOGRO DE RESULTADOS SOCIALES



TRAMO COMPROMISOS DE GESTIÓN
PERIODO OCTUBRE–DICIEMBRE 2020





ÚNICA VERIFICACIÓN

GOBIERNO REGIONAL DE JUNÍN



Lima, mayo 2021

Contenido

	RESUMEN EJECUTIVO	3
	I. ANTECEDENTES	8
	II. VERIFICACIÓN DE LA DOCUMENTACIÓN REMITIDA AL FED	9
	III. VERIFICACIÓN DE LOS COMPROMISOS DE GESTIÓN.....	9
	IV. DETERMINACIÓN DEL MONTO A TRANSFERIR	36
	V. CONCLUSIONES	38
	VI. RECOMENDACIONES	38
	ANEXO N° 01: INFORMACIÓN REMITIDA POR EL GOBIERNO REGIONAL DE JUNÍN.....	39



RESUMEN EJECUTIVO

En el marco del Fondo de Estímulo al Desempeño y Logro de Resultados Sociales (FED), el Gobierno Regional de JUNÍN suscribió el 17 de noviembre de 2017, el Segundo Convenio de Asignación por Desempeño (CAD) con el Ministerio de Desarrollo e Inclusión Social (MIDIS) y el Ministerio de Economía y Finanzas (MEF), con una vigencia de tres años.

Para el año 2020 el Gobierno Regional de JUNÍN suscribe la Quinta Adenda al Segundo CAD, el 19 de octubre de 2020, en la cual se establecen nueve (09) compromisos de gestión (CG) para el periodo octubre-diciembre 2020. Culminado el proceso de implementación de los compromisos, el Gobierno Regional envía el informe ejecutivo de cumplimiento en los plazos establecidos, según lo estipulado en la Cláusula Quinta de la Quinta Adenda al Segundo CAD¹.

Cabe mencionar que, considerando la información alcanzada por la Dirección de Seguimiento de la Dirección General de Seguimiento y Evaluación del MIDIS a través de los informes N° D000003-2021-MIDIS-DS, D000006-2021-MIDIS-DS, D000010-2021-MIDIS-DS Y D000011-2021-MIDIS-DS se procede con la verificación de los nueve (09) compromisos de gestión (SIII-01, SIII-02, SIII-03, SIII-04, SIII-05, VII-01, AIII-01, AIII-02 y EIII-01) correspondientes al periodo octubre-diciembre 2020.

Como resultado de la verificación de los nueve (09) compromisos de gestión, el Gobierno Regional cumple ocho (08), que representa el 89% de los compromisos establecidos. Por consiguiente, de acuerdo a las consideraciones establecidas para la transferencia de recursos en la Quinta Adenda al Segundo CAD², se ha realizado el cálculo presupuestal, por lo que corresponde transferir al Gobierno Regional de JUNÍN el monto **S/2 580 465,00** que representa el monto total asignado para los compromisos de gestión del periodo octubre -diciembre de 2020.


A continuación, se presenta en resumen los resultados de la verificación de cada uno de los compromisos de gestión del periodo octubre-diciembre de 2020.

¹ Según la Cláusula Quinta de la Quinta Adenda al Segundo CAD, el GR debe remitir al Presidente/a del Comité Directivo del FED, el informe ejecutivo de cumplimiento de los Compromisos de Gestión del periodo octubre-diciembre 2020, hasta 15 días calendario posteriores al cierre del mes de diciembre del año 2020.

² Según la Cláusula Sexta de la Quinta Adenda del Segundo CAD, respeto a los mecanismos para la transferencia de recursos, en el caso de cumplir con el 80% o más de los compromisos de gestión establecidos, será transferido el monto total asignado a este tramo.

COMPROMISOS DE GESTION – PERIODO OCTUBRE – DICIEMBRE 2020. JUNÍN

COMPROMISOS DE GESTIÓN VINCULADOS A LOS SERVICIOS DE SALUD						
Compromiso de Gestión		Indicador	Basal	Meta establecida	Nivel de cumplimiento	Conclusión
SIII-01	Niñas y niños con prematuridad y/o bajo peso al nacer del departamento, que reciben gotas de hierro al mes de vida.	SIII-01.01: Porcentaje de niñas y niños con prematuridad y/o bajo peso al nacer del departamento, que reciben gotas de hierro al mes de vida.	1.6%	30.0%	Octubre: 50.0% Noviembre: 61.1% Diciembre: 57.8%	CUMPLE
SIII-02	Niñas y niños entre 110 y 130 días del departamento que reciben hierro en gotas	SIII-02.01: Porcentaje de niñas y niños de 4 meses (entre 110 y 130 días) de edad del departamento, que reciben hierro en gotas.	51.0%	58.0%	Octubre: 67.0% Noviembre: 74.7% Diciembre: 79.0%	CUMPLE
SIII-03	Niñas y niños de 6 a 8 meses de edad del departamento, con dosaje de hemoglobina, que iniciaron tratamiento o suplementación preventiva con hierro.	SIII-03.01: Porcentaje de niñas y niños de 6 a 8 meses de edad del departamento, con dosaje de hemoglobina que iniciaron tratamiento o suplementación preventiva con hierro.	38.9%	44.9%	Octubre: 55.3% Noviembre: 73.7% Diciembre: 66.7%	CUMPLE
SIII-04	Casos sospechosos o confirmados con cuadro clínico leve, cuentan con seguimiento clínico a distancia o presencial e inician tratamiento, en el Primer Nivel de Atención de Salud-PNAS, RED o GERESA/DIRESA.	SIII-04.01: Porcentaje de casos sospechosos o confirmados leves, para COVID-19, cuentan con seguimiento clínico a distancia o presencial e inician tratamiento, registrados en el SICOVID, en IPRESS del primer nivel de atención de salud, RED Y GERESAS/DIRESAS.	0.0%	17.0%	Octubre: 35.7% Noviembre: 77.7% Diciembre: 81.9%	CUMPLE
SIII-05	IPRESS que cuentan con disponibilidad de EPP en el Primer Nivel de Atención de Salud-PNAS.	SIII-05.01: Porcentaje de IPRESS que tienen disponibilidad de Equipos de Protección Personal (EPP) en el Primer Nivel de Atención de Salud (PNAS).	11.3%	55.0%	Octubre: 72.0% Noviembre: 97.9% Diciembre: 99.8%	CUMPLE




On

COMPROMISOS DE GESTIÓN VINCULADOS A LOS SERVICIOS DE SALUD						
Compromiso de Gestión		Indicador	Basal	Meta establecida	Nivel de cumplimiento	Conclusión
VII-01	Gestantes con detección positiva de violencia contra la mujer realizadas en IPRESS del primer nivel de atención.	VII-01.01: Porcentaje de gestantes con detección positiva de violencia contra la mujer realizadas en IPRESS del primer nivel de atención	0.1%	5.1%	Octubre: 6.2% Noviembre: 9.6% Diciembre: 7.6%	CUMPLE


COMPROMISO DE GESTION VINCULADOS A LOS SERVICIOS DE AGUA						
Compromiso de Gestión		Indicador	Basal	Meta establecida	Nivel de cumplimiento	Conclusión
AIII-01	Gestión de Servicios de Calidad y Sostenibles en el Ámbito Rural.	AIII-01.01: Número de Centros Poblados con sistemas de agua cuya condición de infraestructura cambia del estado regular a bueno después del mantenimiento.	0	7	0	NO CUMPLE
		AIII-01.02 Gobierno Regional compromete presupuesto y entrega insumos críticos a la JASS del Centro Poblado con sistema de agua de los distritos de quintil 1 y 2.	Paso 1: S/5 500,00	S/47 578,00	S/56 850,00	
			Paso 2: 0	125	0	
AIII-02	Monitoreo de parámetro de campo en Centros Poblados con sistemas abastecimiento de agua para consumo humano.	AIII-02-01: Porcentaje de IPRESS del Gobierno Regional con 100% de equipos e insumos críticos para el monitoreo de parámetros de campo.	24.6%	30.1%	34.0%	CUMPLE
		AIII-02.02 Número de Centros Poblados con registro de monitoreo de parámetros de campo.	565	650	999	
		AIII-02.03 Porcentaje de pequeñas ciudades con sistemas de agua que presentan cloro residual en el reservorio ≥ 1.0 mg/L y que cuentan con registro en los aplicativos web SIAS y PVICA.	0%	80.6%	87.1%	

COMPROMISOS DE GESTIÓN VINCULADOS A LOS SERVICIOS DE EDUCACIÓN						
Compromiso de Gestión		Indicador	Basal	Meta establecida	Nivel de cumplimiento	Conclusión
EIII-01	Acompañamiento Pedagógico en IIEE Unidocente y Multigrado Monolingüe Castellano e IIEE EIB de Primaria, en el marco de la estrategia “Aprendo en Casa”.	EIII-01.01: Porcentaje de docentes focalizados con acompañamiento pedagógico que cuentan con conectividad, de IIEE Unidocente y Multigrado Monolingüe Castellano y de IIEE de EIB primaria que han recibido el protocolo programado de acompañamiento pedagógico.	0.0%	80.0%	100.0%	CUMPLE
		EIII-01.02: Porcentaje de docentes focalizados con acompañamiento pedagógico que no cuentan con conectividad de IIEE Unidocente y Multigrado Monolingüe Castellano y de IIEE de EIB Primaria que han recibido el protocolo programado.	0.0%	82.0%	100.0%	



LISTA DE ACRÓNIMOS

DATASS	:	Sistema de Diagnóstico sobre Abastecimiento de Agua y Saneamiento en el Ámbito Rural.
DEIB	:	Dirección de Educación Intercultural Bilingüe
DIGESA	:	Dirección General de Salud Ambiental
DIRESA	:	Dirección Regional de Salud
DISER	:	Dirección de Servicio Educativo en el Ámbito Rural
DNI	:	Documento Nacional de Identidad
DRE	:	Dirección Regional de Educación
DRVCS	:	Dirección Regional de Vivienda, Construcción y Saneamiento
EPP	:	Equipo de protección personal
FED	:	Fondo de Estímulo al Desempeño y Logro de Resultados
GERESA	:	Gerencia Regional de Salud
GIA	:	Grupos de Inter aprendizaje
GRE	:	Gerencia Regional de Educación
HIS	:	Sistema de Información en Salud
IIEE	:	Institución Educativa
IPRESS	:	Instituciones Prestadoras de Servicios de Salud
JASS	:	Juntas Administradoras de Servicio y Saneamiento
MEF	:	Ministerio de Economía y Finanzas
MIDIS	:	Ministerio de Desarrollo e Inclusión Social
MINEDU	:	Ministerio de Educación
MVCS	:	Ministerio de Vivienda Construcción y Saneamiento
OC	:	Organización Comunal
PAN	:	Programa Articulado Nutricional
PNAS	:	Primer Nivel de Atención en Salud
RED	:	Red de Salud
RENIPRESS	:	Registro Nacional de Instituciones Prestadoras de Servicios de Salud
RTC	:	Reuniones de Trabajo Colegiado
SIAF	:	Sistema Integrado de Administración Financiera
SIAS	:	Sistema de Información de Agua y Saneamiento
SICOVID	:	Sistema de integrado para COVID-19
SIGA	:	Sistema Integrado de Gestión Administrativa
SIGIED	:	Sistema de Gestión de Información Educativa
SISMED	:	Sistema Integrado de Suministros de Medicamentos, Insumos Médico-Quirúrgicos.
SUNASS	:	Superintendencia Nacional de Servicios de Saneamiento
UE	:	Unidad Ejecutora
UGEL	:	Unidad de Gestión Educativa Local



I. ANTECEDENTES

Con fecha 1 de diciembre del año 2013, mediante Ley N° 30114, se aprueba la Ley de Presupuesto del Sector Público para el Año Fiscal 2014. En la Octogésima Cuarta Disposición Complementaria Final, se dispone la creación del Fondo de Estímulo al Desempeño y Logro de Resultados Sociales (FED), el cual se encuentra a cargo del Ministerio de Desarrollo e Inclusión Social (MIDIS), con la finalidad de impulsar el logro de resultados establecidos en los cinco ejes de la Estrategia Nacional de Desarrollo e Inclusión Social con énfasis en el Desarrollo Infantil Temprano, además de las metas asociadas a la reducción de la violencia contra la mujer. Asimismo, se establece que los recursos del FED podrán ser incorporados en los pliegos de los gobiernos regionales que ejecuten intervenciones de los programas presupuestales priorizados por la Política Social mediante decreto supremo refrendado por los ministros del Ministerio de Economía y Finanzas (MEF) y MIDIS, a propuesta de este último, previa suscripción de Convenio. Dicho Convenio establece condiciones y/o mecanismos de asignación de recursos del FED, y deberá ser suscrito por el MIDIS, el MEF y gobiernos regionales, quienes asumen compromisos de gestión y metas de cobertura, conforme a las condiciones establecidas.

En dicho contexto, el 17 de marzo de 2015 el Gobierno Regional de JUNÍN suscribió el Primer Convenio de Asignación por Desempeño - CAD con el MIDIS y el MEF. En dicho CAD, el Gobierno Regional se comprometió al cumplimiento de compromisos de gestión y metas multianuales de cobertura de servicios dirigidos a niños y niñas desde la gestación hasta los 5 años de edad y por el nivel de cumplimiento alcanzado. Asimismo, el 17 de noviembre de 2017 se suscribió el Segundo CAD, entre el Gobierno Regional de JUNÍN, el MEF y el MIDIS.

Por otro lado, el 11 de diciembre de 2019 se aprueba el nuevo Reglamento del FED a través de DS N°006-2019-MIDIS y el 25 de febrero de 2020 se aprueba la Directiva para la Gestión del Fondo de Estímulo al Desempeño y Logro de Resultados Sociales (FED) a través de la RM N°044-2020-MIDIS, con la finalidad de mejorar la articulación entre sectores sociales, centrar la lógica de resultados y optimizar los procesos de transferencia a los Gobiernos Regionales.

El 19 de octubre de 2020 se suscribe la Quinta Adenda al Segundo CAD, en la cual se establecen nueve (09) compromisos de gestión para el periodo octubre-diciembre 2020 vinculados a los servicios de salud, educación, acceso a agua para consumo humano y metas relacionadas a la violencia contra la mujer. En este sentido, el Gobierno Regional remite el informe de cumplimiento de los compromisos de gestión según los plazos establecidos, mediante el Oficio N° 004-2021-GRJ/GRDS.

Finalmente, considerando la información alcanzada por la Dirección de Seguimiento de la Dirección General de Seguimiento y Evaluación del MIDIS a través de los informes N° D000003-2021-MIDIS-DS, D000006-2021-MIDIS-DS, D000010-2021-MIDIS-DS y D000011-2021-MIDIS-DS se procede con la verificación de los nueve (09) compromisos de gestión (SIII-01, SIII-02, SIII-03, SIII-04, SIII-05, VII-01, AIII-01, AIII-02 y EIII-01) correspondientes al periodo octubre-diciembre 2020.

II. VERIFICACIÓN DE LA DOCUMENTACIÓN REMITIDA AL FED

Mediante Oficio N°004-2021-GRJ/GRDS de fecha 13 de Enero de 2021, el Gobierno Regional de JUNÍN envió a la Dirección General de Políticas y Estrategias del Ministerio de Desarrollo e Inclusión Social, el informe de cumplimiento de compromisos de gestión para el periodo octubre-diciembre de 2020, dicho informe describe el avance de las actividades y logros alcanzados por cada compromiso de gestión, resultado de una auto verificación. Se adjunta la descripción de la documentación enviada vía virtual, la cual se describe en el Anexo N° 01.

III. VERIFICACIÓN DE LOS COMPROMISOS DE GESTIÓN

A continuación, se describen los procedimientos de verificación de los compromisos de gestión: SIII-01, SIII-02, SIII-03, SIII-04, SIII-05, VII-01, AIII-01, AIII-02 y EIII-01 considerando los criterios establecidos en Quinta Adenda al Segundo CAD.

COMPROMISOS DE GESTIÓN VINCULADOS A LA CADENA DE PRODUCCIÓN DE SERVICIOS DE SALUD

A continuación, se describen los procedimientos de verificación de los compromisos de gestión implementados en el periodo octubre a diciembre 2020: SIII-01, SIII-02, SIII-03, SIII-04, SIII-05, VII-01, considerando los criterios establecidos en la quinta Adenda al segundo CAD. En lo referente al cumplimiento de los compromisos de la categoría salud y de la reducción de la violencia contra la Mujer, se considera compromiso de gestión cumplido, cuando la región logra la meta establecida en dos (2) de los tres (3) meses del periodo de verificación.

COMPROMISO DE GESTIÓN SIII-01:

Niñas y niños con prematuridad y/o bajo peso al nacer del departamento, que reciben gotas de hierro al mes de vida.

NOMBRE DEL INDICADOR

Porcentaje de niñas y niños con prematuridad y/o bajo peso al nacer del departamento, que reciben gotas de hierro al mes de vida.

DEFINICIÓN DEL INDICADOR

Porcentaje de niñas y niños del departamento con prematuridad leve (34-36 semanas de gestación) y/o bajo peso al nacer (1500 a 2499 gramos) , registrados en el CNV en línea , que reciben gotas de hierro al mes de vida.

PROCEDIMIENTO DE VERIFICACIÓN:

INDICADOR Porcentaje de niñas y niños con prematuridad y/o bajo peso al nacer del departamento, que reciben gotas de hierro al mes de vida.

Numerador: N° de niñas/niños del denominador, que reciben gotas de hierro al mes de vida, registrados en HIS con DNI o CNV en línea.

Denominador: N° de niñas/niños con prematuridad y/o bajo peso al nacer en el periodo de medición, registrados en el Padrón Nominal (DNI o CNV en línea) y CNV en línea.

FUENTE DE INFORMACIÓN:

- Padrón Nominal
- CNV en línea
- HIS MINSa

Cuadro SIII-01.1: Resultados por provincias: Niñas y niños con prematuridad y/o bajo peso al nacer del departamento, que reciben gotas de hierro al mes de vida.

Departamento/provincias	Octubre 2020			Noviembre 2020			Diciembre 2020		
	N	D	%	N	D	%	N	D	%
1201 HUANCAYO	16	46	34.8%	25	52	48.1%	22	48	45.8%
1202 CONCEPCION	4	7	57.1%	3	4	75.0%	4	6	66.7%
1203 CHANCHAMAYO	7	17	41.2%	9	12	75.0%	3	5	60.0%
1204 JAUJA	6	8	75.0%	10	12	83.3%	9	11	81.8%
1205 JUNIN	5	7	71.4%	2	2	100.0%	3	5	60.0%
1206 SATIPO	10	22	45.5%	7	14	50.0%	15	21	71.4%
1207 TARMA	9	9	100.0%	5	6	83.3%	4	8	50.0%
1208 YAULI	3	4	75.0%	6	7	85.7%	3	4	75.0%
1209 CHUPACA	4	8	50.0%	2	4	50.0%	4	8	50.0%
JUNIN	64	128	50.0%	69	113	61.1%	67	116	57.8%

Fuente: Padrón nominal, CNV en línea y HIS MINSa: 31 octubre, 30 noviembre y 31 diciembre 2020.

Elaboración: Equipo Técnico FED

El siguiente cuadro **SIII-01.2** muestra los resultados alcanzados por el Gobierno Regional:

Cuadro SIII-01.2: Resultados del porcentaje de niñas y niños con prematuridad y/o bajo peso al nacer del departamento, que reciben gotas de hierro al mes de vida.

Indicadores Compromiso de Gestión SIII-01		Basal	Meta Establecida	Nivel de cumplimiento	Conclusión
Meses de evaluación	Octubre 2020	1.6%	30.0%	50.0%	CUMPLE
	Noviembre 2020			61.1%	
	Diciembre 2020			57.8%	

Fuente: Padrón nominal, CNV en línea y HIS MINSa: 31 octubre, 30 noviembre y 31 diciembre 2020.

Elaboración: Equipo Técnico FED

De acuerdo con el cuadro **SIII-01.2**, se muestra, que el Gobierno Regional de JUNIN, ha logrado alcanzar la meta establecida en al menos dos (02) de los tres (03) meses de verificación, tal como se indica en la Ficha Técnica. Por lo tanto, cumple con el compromiso de gestión.

Conclusión de la Verificación del Cumplimiento del Compromiso de Gestión SIII-01:

El Gobierno Regional de **JUNIN**, alcanzó la meta establecida del compromiso SIII-01.

COMPROMISO DE GESTIÓN SIII-02:

Niñas y niños entre 110 y 130 días de las IPRESS del departamento, que reciben hierro en gotas.

NOMBRE DEL INDICADOR

Porcentaje de niñas y niños de 4 meses (entre 110 y 130 días) de edad del departamento, que reciben hierro en gotas.

DEFINICIÓN DEL INDICADOR

Porcentaje de niñas y niños registrados en el Padrón Nominal que cumplen 130 días de edad en el mes de evaluación, sin diagnóstico de anemia en el HIS, que han recibido gotas con hierro entre los 110 y 130 días de edad.

PROCEDIMIENTO DE VERIFICACIÓN:

INDICADOR Porcentaje de niñas y niños de 4 meses (entre 110 y 130 días) de edad del departamento, que reciben hierro en gotas.

Numerador: N° de niñas/niños del denominador que han recibido gotas con hierro entre los 110 y 130 días de edad, registrados en HIS con DNI o CNV en línea.

Denominador: N° de niñas/niños que han cumplido 130 días de edad en el periodo de evaluación sin diagnóstico de anemia en el HIS, registrados en Padrón Nominal con DNI o CNV en línea.

FUENTE DE INFORMACIÓN:

- Padrón Nominal
- HIS MINSA

Cuadro SIII-02.1: Resultados por provincias: Niñas y niños de 4 meses (entre 110 y 130 días) de edad del departamento, que reciben hierro en gotas.

Departamento/provincias	Octubre 2020			Noviembre 2020			Diciembre 2020		
	N	D	%	N	D	%	N	D	%
1201 HUANCAYO	391	631	62.0%	417	591	70.6%	503	658	76.4%
1202 CONCEPCION	47	76	61.8%	47	70	67.1%	34	50	68.0%
1203 CHANCHAMAYO	172	232	74.1%	161	203	79.3%	177	216	81.9%
1204 JAUJA	90	119	75.6%	84	95	88.4%	92	104	88.5%
1205 JUNIN	20	27	74.1%	24	27	88.9%	17	27	63.0%
1206 SATIPO	160	268	59.7%	181	276	65.6%	193	258	74.8%
1207 TARMA	95	113	84.1%	107	118	90.7%	106	116	91.4%
1208 YAULI	27	34	79.4%	27	30	90.0%	41	49	83.7%
1209 CHUPACA	54	76	71.1%	58	71	81.7%	64	76	84.2%
JUNIN	1 056	1 576	67.0%	1106	1 481	74.7%	1 227	1 554	79.0%

Fuente: Padrón nominal y HIS MINSA: 31 octubre, 30 noviembre y 31 diciembre 2020.

Elaboración: Equipo Técnico FED

El siguiente cuadro **SIII-02.2** muestra los resultados alcanzados por el Gobierno Regional:

Cuadro SIII-02.2: Resultados del porcentaje de niñas y niños de 4 meses (entre 110 y 130 días) de edad del departamento, que reciben hierro en gotas.

Indicadores Compromiso de Gestión SIII-02		Basal	Meta Establecida	Nivel de cumplimiento	Conclusión
Meses de evaluación	Octubre 2020	51.0%	58.0%	67.0%	CUMPLE
	Noviembre 2020			74.7%	
	Diciembre 2020			79.0%	

Fuente: Padrón nominal y HIS MINSA: 31 octubre, 30 noviembre y 31 diciembre 2020.

Elaboración: Equipo Técnico FED

De acuerdo con el cuadro **SIII-02.2**, se muestra, que el Gobierno Regional de JUNIN, ha logrado alcanzar la meta establecida en al menos dos (02) de los tres (03) meses de verificación, tal como se indica en la Ficha Técnica. Por lo tanto, cumple con el compromiso de gestión.

Conclusión de la Verificación del Cumplimiento del Compromiso de Gestión SIII-02:

El Gobierno Regional de JUNIN, alcanzó la meta establecida del compromiso SIII-02.

COMPROMISO DE GESTIÓN SIII-03:

Niñas y niños de 6 a 8 meses de edad del departamento, con dosaje de hemoglobina, que iniciaron tratamiento o suplementación preventiva con hierro.

NOMBRE DEL INDICADOR

Porcentaje de niñas y niños de 6 a 8 meses de edad del departamento, con dosaje de hemoglobina que iniciaron tratamiento o suplementación preventiva con hierro.

DEFINICIÓN DEL INDICADOR

Porcentaje de niñas y niños registrados en el padrón nominal que cumplieron 269 días de edad en el mes de evaluación, que recibieron dosaje de hemoglobina, fueron diagnosticados entre los 170-269 días y recibieron inicio de tratamiento con hierro (en forma de gotas o jarabe) o inicio de suplementación preventiva (micronutrientes, gotas o jarabe), según dosis estandarizada en situación de emergencia.

PROCEDIMIENTO DE VERIFICACIÓN:

INDICADOR: Porcentaje de niñas y niños de 6 a 8 meses de edad del departamento, con dosaje de hemoglobina que iniciaron tratamiento o suplementación preventiva con hierro.

Numerador: N° de niñas y niños del denominador que cuentan con dosaje de hemoglobina, diagnosticados entre los 170-269 días y que reciben inicio de tratamiento con hierro o suplementación preventiva oportuna, registrados en el HIS con DNI o CNV en línea.

Denominador: N° de niñas y niños que cumplen 269 días en el mes de evaluación, registrados en el padrón nominal con DNI o CNV en línea.

FUENTE DE INFORMACIÓN:

- Padrón Nominal

➤ HIS MINSA

Cuadro SIII-03.1: Resultados por provincias: Niñas y niños de 6 a 8 meses de edad del departamento, con dosaje de hemoglobina que iniciaron tratamiento o suplementación preventiva con hierro.

Departamento/provincias	Octubre 2020			Noviembre 2020			Diciembre 2020		
	N	D	%	N	D	%	N	D	%
1201 HUANCAYO	292	704	41.5%	408	672	60.7%	384	686	56.0%
1202 CONCEPCION	24	69	34.8%	44	77	57.1%	53	90	58.9%
1203 CHANCHAMAYO	177	241	73.4%	173	218	79.4%	181	241	75.1%
1204 JAUJA	23	94	24.5%	100	107	93.5%	84	98	85.7%
1205 JUNIN	23	25	92.0%	19	32	59.4%	24	36	66.7%
1206 SATIPO	210	295	71.2%	264	310	85.2%	203	289	70.2%
1207 TARMA	114	126	90.5%	116	121	95.9%	97	123	78.9%
1208 YAULI	11	42	26.2%	30	34	88.2%	18	23	78.3%
1209 CHUPACA	54	81	66.7%	75	97	77.3%	66	78	84.6%
JUNIN	928	1677	55.3%	1229	1668	73.7%	1110	1664	66.7%

Fuente: Padrón nominal y HIS MINSA: 31 octubre, 30 noviembre y 31 diciembre 2020.

Elaboración: Equipo Técnico FED

El siguiente cuadro **SIII-03.2** muestra los resultados alcanzados por el Gobierno Regional:

Cuadro SIII-03.2: Resultados del porcentaje de niñas y niños de 6 a 8 meses de edad del departamento, con dosaje de hemoglobina que iniciaron tratamiento o suplementación preventiva con hierro.

Indicadores Compromiso de Gestión SIII-03		Basal	Meta Establecida	Nivel de cumplimiento	Conclusión
Meses de evaluación	Octubre 2020	38.9%	44.9%	55.3%	CUMPLE
	Noviembre 2020			73.7%	
	Diciembre 2020			66.7%	

Fuente: Padrón nominal y HIS MINSA: 31 octubre, 30 noviembre y 31 diciembre 2020.

Elaboración: Equipo Técnico FED

De acuerdo con el cuadro **SIII-03.2**, se muestra que el Gobierno Regional de JUNIN, ha logrado alcanzar la meta establecida en al menos dos (02) de los tres (03) meses de verificación, tal como se indica en la Ficha Técnica. Por lo tanto, cumple con el compromiso de gestión.

Conclusión de la Verificación del Cumplimiento del Compromiso de Gestión SIII-03:

El Gobierno Regional de **JUNIN**, alcanzó la meta establecida del compromiso SIII-03.

COMPROMISO DE GESTIÓN SIII-04:

Casos sospechosos o confirmados con cuadro clínico leve, cuentan con seguimiento clínico a distancia o presencial e inician tratamiento, en el Primer Nivel de Atención de Salud-PNAS, RED o GERESA/DIRESA.

NOMBRE DEL INDICADOR

Porcentaje de casos sospechosos o confirmados leves, para COVID-19, cuentan con seguimiento clínico a distancia o presencial e inician tratamiento, registrados en el SICOVID, en IPRESS del primer nivel de atención de salud, RED Y GERESAS/DIRESAS.

DEFINICIÓN DEL INDICADOR

Porcentaje de casos sospechosos o confirmados leves, para COVID-19, cuentan con seguimiento clínico a distancia o presencial e inician tratamiento, registrados en el SICOVID, en IPRESS del primer nivel de atención de salud, RED y GERESAS/ DIRESAS.

PROCEDIMIENTO DE VERIFICACIÓN:

INDICADOR: Porcentaje de casos sospechosos o confirmados leves, para COVID-19, cuentan con seguimiento clínico a distancia o presencial e inician tratamiento, registrados en el SICOVID, en IPRESS del primer nivel de atención de salud, RED Y GERESAS/DIRESAS.

Numerador: N° de casos del denominador con seguimiento clínico a distancia o presencial e inician tratamiento, oportunos, registrados en el SICOVID, en el mes de evaluación.

Denominador: N° de casos sospechosos o confirmados leves para COVID-19, registrados en el SICOVID, en IPRESS del Primer Nivel de Atención de Salud, RED y DIRESA/GERESA.

FUENTE DE INFORMACION:

- SICOVID

Cuadro SIII-04.1: Resultados por provincias: Casos sospechosos o confirmados con cuadro clínico leve, cuentan con seguimiento clínico a distancia o presencial e inician tratamiento, en el Primer Nivel de Atención de Salud-PNAS, RED o GERESA/DIRESA.

Departamento/provincias	Octubre 2020			Noviembre 2020			Diciembre 2020		
	N	D	%	N	D	%	N	D	%
1201 HUANCAYO	234	757	30.9%	106	187	56.7%	124	217	57.1%
1202 CONCEPCION	7	26	26.9%	8	11	72.7%	4	5	80.0%
1203 CHANCHAMAYO	227	391	58.1%	106	114	93.0%	138	142	97.2%
1204 JAUJA	16	87	18.4%	15	21	71.4%	151	176	85.8%
1205 JUNIN	10	15	66.7%	15	26	57.7%	20	29	69.0%
1206 SATIPO	163	411	39.7%	216	248	87.1%	192	203	94.6%
1207 TARMA	26	104	25.0%	11	20	55.0%	5	8	62.5%
1208 YAULI	1	34	2.9%	20	23	87.0%	19	21	90.5%
1209 CHUPACA	0	93	0.0%	54	59	91.5%	47	54	87.0%
JUNIN	684	1 918	35.7%	551	709	77.7%	700	855	81.9%

Fuente: SICOVID.

Elaboración: Equipo Técnico FED

El siguiente cuadro **SIII-04.2** muestra los resultados alcanzados por el Gobierno Regional:

Cuadro SIII-04.2: Resultados de casos sospechosos o confirmandos con cuadro clínico leve, cuentan con seguimiento clínico a distancia o presencial e inician tratamiento, en el Primer Nivel de Atención de Salud-PNAS, RED o GERESA/DIRESA

Indicadores Compromiso de Gestión SIII-04		Basal	Meta Establecida	Nivel de cumplimiento	Conclusión
Meses de evaluación	Octubre 2020	0.0%	17.0%	35.7%	CUMPLE
	Noviembre 2020			77.7%	
	Diciembre 2020			81.9%	

Fuente: SICOVID.

Elaboración: Equipo Técnico FED

De acuerdo con el cuadro **SIII-04.2**, se constata, que el Gobierno Regional de JUNIN, ha logrado alcanzar la meta establecida en al menos dos (02) de los tres (03) meses de verificación, tal como se indica en la Ficha Técnica. Por lo tanto, cumple con el compromiso de gestión.

Conclusión de la Verificación del Cumplimiento del Compromiso de Gestión SIII-04:

El Gobierno Regional de **JUNIN**, alcanzó la meta establecida del compromiso SIII-04.

COMPROMISO DE GESTIÓN SIII-05:

IPRESS que cuentan con disponibilidad de EPP en el Primer Nivel de Atención de Salud-PNAS.

NOMBRE DEL INDICADOR

Porcentaje de IPRESS que tienen disponibilidad de Equipos de Protección Personal (EPP) en el Primer Nivel de Atención de Salud (PNAS).

DEFINICIÓN DEL INDICADOR

Porcentaje de IPRESS que cuentan con disponibilidad de Equipos de Protección Personal (EPP) en el Primer Nivel de Atención de Salud (PNAS).

PROCEDIMIENTO DE VERIFICACIÓN:

INDICADOR: Porcentaje de IPRESS que tienen disponibilidad de Equipos de Protección Personal (EPP) en el Primer Nivel de Atención de Salud (PNAS).

Numerador: N° de IPRESS del denominador que cuentan con disponibilidad del 100% de equipos de protección de personal (EPP), para el mes de evaluación.

Denominador: N° IPRESS activas y registradas en el RENIPRESS, del primer nivel de atención de salud, al último día del mes de evaluación.

FUENTE DE INFORMACION:

- SIMED
- Base de Datos HIS
- RENIPRESS

Cuadro SIII-05.1: Resultados por unidades ejecutoras: IPRESS que cuentan con disponibilidad de EPP en el Primer Nivel de Atención de Salud-PNAS.

Pliego/unidades ejecutoras	Octubre 2020			Noviembre 2020			Diciembre 2020		
	N	D	%	N	D	%	N	D	%
0826 REGION JUNIN-SALUD JAUJA	73	73	100.0%	73	73	100.0%	73	73	100.0%
0827 REGION JUNIN-SALUD TARMA	53	54	98.1%	46	54	85.2%	54	54	100.0%
0828 REGION JUNIN-SALUD CHANCHAMAYO	41	41	100.0%	41	41	100.0%	41	41	100.0%
0829 REGION JUNIN-SALUD SATIPO	78	81	96.3%	80	81	98.8%	82	82	100.0%
0830 REGION JUNIN- SALUD JUNIN	22	22	100.0%	23	23	100.0%	23	23	100.0%
1224 REGION JUNIN - RED DE SALUD DEL VALLE DEL MANTARO	6	119	5.0%	117	118	99.2%	118	118	100.0%
1612 RED DE SALUD PICHANAKI	22	22	100.0%	22	22	100.0%	22	22	100.0%
1613 RED DE SALUD SAN MARTIN DE PANGOA	27	28	96.4%	29	29	100.0%	28	29	96.6%
1615 GOB. REG. DE JUNIN - SALUD CHUPACA	23	39	59.0%	39	39	100.0%	39	39	100.0%
450 GOBIERNO REGIONAL JUNIN	345	479	72.0%	470	480	97.9%	480	481	99.8%

Fuente: SISMED, Base de datos HIS y RENIPRESS.

Elaboración: Equipo Técnico FED

El siguiente cuadro **SIII-05.2** muestra los resultados alcanzados por el Gobierno Regional:

Cuadro SIII-05.2: Resultados de IPRESS que cuentan con disponibilidad de EPP en el Primer Nivel de Atención de Salud-PNAS.

Indicadores Compromiso de Gestión SIII-05		Basal	Meta Establecida	Nivel de cumplimiento	Conclusión
Meses de evaluación	Octubre 2020	11.3%	55.0%	72.0%	CUMPLE
	Noviembre 2020			97.9%	
	Diciembre 2020			99.8%	

Fuente: SISMED, Base de datos HIS y RENIPRESS.

Elaboración: Equipo Técnico FED

De acuerdo con el cuadro **SIII-05.2**, se constata, que el Gobierno Regional de JUNIN, ha logrado alcanzar la meta establecida en al menos dos (02) de los tres (03) meses de verificación, tal como se indica en la Ficha Técnica. Por lo tanto, cumple con el compromiso de gestión.

Conclusión de la Verificación del Cumplimiento del Compromiso de Gestión SIII-05:

El Gobierno Regional de **JUNÍN**, alcanzó la meta establecida del compromiso SIII-05.

COMPROMISO DE GESTIÓN VII-01:

Gestantes con detección positiva de violencia contra la mujer realizadas en IPRESS del primer nivel de atención.

NOMBRE DEL INDICADOR

Porcentaje de gestantes con detección positiva de violencia contra la mujer realizadas en IPRESS del primer nivel de atención.

DEFINICIÓN DEL INDICADOR

Porcentaje de gestantes con detección positiva de violencia contra la mujer realizadas en IPRESS del primer nivel de atención I1-I4.

Condición previa: 80% de Gestantes atendidas durante el embarazo a quienes le aplicaron la ficha de detección de violencia contra la mujer (tamizaje).

PROCEDIMIENTO DE VERIFICACIÓN DEL INDICADOR DE LA CONDICIÓN PREVA:

INDICADOR: 80% de Gestantes atendidas durante el embarazo a quienes le aplicaron la ficha de detección de violencia contra la mujer (tamizaje).

Numerador: N° de gestantes del denominador a quienes le aplicaron la ficha de detección de violencia contra la mujer (tamizaje), registradas en el HIS

Denominador: N° de gestantes atendidas durante el embarazo, en IPRESS del primer nivel de atención (I-1-I-4), registrados en HIS.

Nota: Es pre requisito el cumplimiento de esta condición para la evaluación del compromiso de gestión.

PROCEDIMIENTO DE VERIFICACIÓN DEL INDICADOR DEL COMPROMISO DE GESTIÓN:

INDICADOR: Porcentaje de gestantes con detección positiva de violencia contra la mujer realizadas en IPRESS del primer nivel de atención.

Numerador: N° de gestantes del denominador con detección positiva de violencia contra la mujer, registrados en HIS.

Denominador: N° de gestantes a quienes le aplicaron la ficha de detección de violencia contra la mujer, en IPRESS del primer nivel de atención (I-1-I-4), registrados en HIS.

FUENTE DE INFORMACIÓN:

- HIS MINSA

Cuadro VII-01.1: Resultados por provincias CONDICIÓN PREVA: 80% de Gestantes atendidas durante el embarazo a quienes le aplicaron la ficha de detección de violencia contra la mujer (tamizaje).

Departamento/provincias	Octubre 2020			Noviembre 2020			Diciembre 2020			Conclusión
	N	D	%	N	D	%	N	D	%	
1201 HUANCAYO	531	532	99.8%	537	539	99.6%	436	439	99.3%	CUMPLE CONDICIÓN PREVA
1202 CONCEPCION	79	81	97.5%	86	86	100.0%	58	58	100.0%	
1203 CHANCHAMAYO	199	199	100.0%	188	188	100.0%	172	172	100.0%	
1204 JAUIJA	72	72	100.0%	78	78	100.0%	59	59	100.0%	
1205 JUNIN	25	25	100.0%	23	23	100.0%	17	17	100.0%	
1206 SATIPO	402	403	99.8%	392	392	100.0%	332	333	99.7%	

Departamento/provincias	Octubre 2020			Noviembre 2020			Diciembre 2020			Conclusión
	N	D	%	N	D	%	N	D	%	
1207 TARMA	86	86	100.0%	82	82	100.0%	52	52	100.0%	
1208 YAULI	27	27	100.0%	27	27	100.0%	19	19	100.0%	
1209 CHUPACA	98	98	100.0%	78	78	100.0%	79	79	100.0%	
JUNIN	1 519	1 523	99.7%	1 491	1 493	99.9%	1 224	1 228	99.7%	

Fuente: HIS MINSA: 31 octubre, 30 noviembre y 31 diciembre 2020.

Elaboración: Equipo Técnico FED

Nota: Es pre requisito el cumplimiento de esta condición para la evaluación del compromiso de gestión.

De acuerdo con el cuadro **VII-01.1**, se muestra, que el Gobierno Regional de JUNÍN, ha logrado alcanzar el porcentaje establecido en el indicador de la condición previa del compromiso. Por lo tanto, se continúa con la evaluación del compromiso de gestión.

Cuadro VII-01.2: Resultados por provincias del indicador del CG: Gestantes con detección positiva de violencia contra la mujer realizadas en IPRESS del primer nivel de atención.

Departamento/provincias	Octubre 2020			Noviembre 2020			Diciembre 2020		
	N	D	%	N	D	%	N	D	%
1201 HUANCAYO	103	2,141	4.8%	154	2,238	6.9%	128	2,217	5.8%
1202 CONCEPCION	23	325	7.1%	61	425	14.4%	44	385	11.4%
1203 CHANCHAMAYO	38	603	6.3%	40	664	6.0%	65	786	8.3%
1204 JAUJA	35	434	8.1%	69	390	17.7%	45	315	14.3%
1205 JUNIN	14	116	12.1%	36	102	35.3%	19	78	24.4%
1206 SATIPO	85	1,161	7.3%	162	1,639	9.9%	115	1,659	6.9%
1207 TARMA	13	395	3.3%	15	402	3.7%	26	369	7.0%
1208 YAULI	8	158	5.1%	19	139	13.7%	5	118	4.2%
1209 CHUPACA	22	159	13.8%	56	386	14.5%	31	359	8.6%
JUNIN	341	5 492	6.2%	612	6 385	9.6%	478	6 286	7.6%

Fuente: HIS MINSA: 31 octubre, 30 noviembre y 31 diciembre 2020.

Elaboración: Equipo Técnico FED

El siguiente cuadro **VII-01.3** muestra los resultados alcanzados por el Gobierno Regional:

Cuadro VII-01.3: Resultados del porcentaje de gestantes con detección positiva de violencia contra la mujer realizadas en IPRESS del primer nivel de atención.

Indicadores Compromiso de Gestión SIII-03		Basal	Meta Establecida	Nivel de cumplimiento	Conclusión
Meses de evaluación	Octubre 2020	0.1%	5.1%	6.2%	CUMPLE
	Noviembre 2020			9.6%	
	Diciembre 2020			7.6%	

Fuente: Padrón nominal y HIS MINSA: 31 octubre, 30 noviembre y 31 diciembre 2020.

Elaboración: Equipo Técnico FED

De acuerdo con el cuadro **VII-01.3**, se muestra, que el Gobierno Regional de JUNIN, ha logrado alcanzar la meta establecida en al menos dos (02) de los tres (03) meses de verificación, tal como se indica en la Ficha Técnica. Por lo tanto, cumple con el compromiso de gestión.

Conclusión de la Verificación del Cumplimiento del Compromiso de Gestión VII-01:

El Gobierno Regional de **JUNIN**, alcanzó la meta establecida del compromiso VII-01.

COMPROMISOS DE GESTIÓN VINCULADOS A LA CADENA DE PRODUCCIÓN DE SERVICIOS DE AGUA

A continuación, se describen los procedimientos de verificación de los compromisos de gestión implementados en el periodo octubre a diciembre 2020: AIII-01 y AIII-02, considerando los criterios establecidos en la quinta Adenda al segundo CAD. En lo referente al cumplimiento de los compromisos de la categoría agua, se considera compromiso de gestión cumplido, cuando la región logra la meta establecida.

COMPROMISO DE GESTIÓN AIII-01:

Gestión de Servicios de Calidad y Sostenibles en el Ámbito Rural.

NOMBRE DEL INDICADOR

AIII-01.01: Número de Centros Poblados con sistemas de agua cuya condición de infraestructura cambia del estado regular a bueno después del mantenimiento.

DEFINICIÓN DEL INDICADOR

Número de Centros Poblados del ámbito rural con sistemas de agua cuya condición de infraestructura cambia del estado regular a bueno después de la intervención del mantenimiento, con monitoreo de parámetros de campo donde el cloro residual es ≥ 1.0 mg/L en el reservorio.

NOMBRE DEL INDICADOR

AIII-01.02: Gobierno Regional compromete presupuesto y entrega insumos críticos a la JASS del Centro Poblado con sistema de agua de los distritos de quintil 1 y 2.

DEFINICIÓN DEL INDICADOR

Número de Centros Poblados con sistema de agua en estado bueno y regular de los distritos de quintil 1 y 2 cuyas OC/JASS reciben insumos críticos (cloro y DPD) por parte del Gobierno Regional quienes comprometen presupuesto para la dotación de dichos insumos.

Este compromiso de gestión consta de dos (02) indicadores que se verifican con corte al 31 de diciembre, los cuales se detallan a continuación:

PROCEDIMIENTO DE VERIFICACIÓN

INDICADOR AIII-01.01: Número de Centros Poblados con sistemas de agua cuya condición de infraestructura cambia del estado regular a bueno después del mantenimiento.

Numerador: N° de Centros Poblados con sistemas de agua cuya condición de infraestructura cambia del estado regular a bueno después del mantenimiento y con cloro residual ≥ 1.0 mg/L en el reservorio.

Precisiones técnicas para la medición del indicador AII-01-01:

Condición Previa:

De la base de datos DATASS y PVICA, se ha considerado lo siguiente:

- Punto 1. Los Centros Poblados con sistemas de agua que inicialmente estuvieron en estado regular (base de datos del DATASS con corte a agosto del 2020) y que cuentan con OC/JASS formalizada.
- Punto 2. El Centro Poblado con sistema de agua cuenta con la caracterización de la fuente (s) de agua al que se realizó el mantenimiento y se encuentra registrado en el aplicativo de DIGESA (PVICA), teniendo en cuenta el número y tipo de parámetros según lo estipulado en el Decreto Supremo N° 031-2010-SA señalados en el Anexo AIII-01.01 de la ficha técnica (34 parámetros).
- Punto 3. Se toma en cuenta solo a aquellos Centros Poblados que cuenten con información de la ficha especializada de diagnóstico rural (Módulo IV) del aplicativo web DATASS, registrado en el marco del FED en el periodo 2020.
- Punto 4. La región intervino en Centros Poblados con sistemas de agua en estado regular que no estén siendo intervenidos por CAP ENDIS³, Programa de Incentivos a la Mejora de la Gestión Municipal ó la Estrategia de Cloración.

Cuadro N° AIII-01.01-A Evaluación del cumplimiento de la condición previa

N°	Distrito	Ubigeo	Centro Poblado	Cumplimiento de Condición previa
1	SAN JUAN DE JARPA	1209070002	SANTA ROSA DE MISQUIPATA	Si
Total				01 centro poblado

Fuente: Dirección General de Seguimiento y Evaluación-MIDIS (\\metis\respaldo_fed).

Elaboración: Equipo Técnico FED

En el cuadro N° AIII-01.01-A, se muestra que el Gobierno Regional de JUNIN, tiene un (01) Centro Poblado que cumple con la condición previa antes descritas y consignadas en la ficha técnica. Por lo tanto, corresponde verificar los siguientes criterios:

Cuadro N° AIII-01.01-B: Número de Centros Poblados con sistemas de agua cuya condición de infraestructura cambia del estado regular a bueno después del mantenimiento.

N°	Ubigeo	Centro Poblado	Módulos I,II,III actualizado y Actas adjuntadas	Cuenta con cloro residual ≥ 1 mg/L	Estado final del sistema	Cumple con todos los criterios
1	1209070002	SANTA ROSA DE MISQUIPATA	No	Si	Si	No
Total						0 centro poblado

Fuente: Dirección General de Seguimiento y Evaluación-MIDIS (\\metis\respaldo_fed).

Elaboración: Equipo Técnico FED

En el cuadro **AIII-01.01-B**, se muestra, que el Gobierno Regional de JUNIN presenta cero (0) Centros Poblados con sistemas de agua cuya condición de infraestructura cambia del estado regular a bueno después del mantenimiento, no logrando alcanzar la meta establecida (07 Centros Poblados). Por lo tanto, no cumple con el indicador.

³ Convenio de Apoyo Presupuestario a Programas Presupuestales Vinculados a la Estrategia Nacional de Desarrollo e Inclusión Social "CAP-ENDIS".

FUENTE DE INFORMACION:

- Base de Datos DATASS del Ministerio de Vivienda, Construcción y Saneamiento.
- Base de Datos PVICA del Ministerio de Salud.

PROCEDIMIENTO DE VERIFICACIÓN

INDICADOR AIII-01.02: Gobierno Regional compromete presupuesto y entrega insumos críticos a la JASS del Centro Poblado con sistema de agua de los distritos de quintil 1 y 2.

Según la ficha técnica, para el cálculo del indicador se considera los siguientes pasos:

Medición del Paso 1:

Numerador: Monto total con Compromiso Presupuestal aprobada con interfase SIGA-SIAF en el producto 3000627 por toda fuente de financiamiento en la genéricas 2.3 en el clasificador de gasto 2.3.1.99.1.2 - Productos Químicos al 15 de octubre.

Medición del Paso 2:

Numerador: N° de Centros Poblados con sistemas de agua en estado bueno y regular, con JASS formalizada, con comparador de cloro que recibieron hipoclorito de calcio del 65% al 70% de concentración y DPD en el aplicativo web DATASS.

Precisiones técnicas para la medición del indicador AIII-01-02:
Paso 1: Gobierno Regional compromete presupuesto

De la base de datos del SIGA y SIAF se verifica que el presupuesto total comprometido (compromiso anual) en estado "APROBADO" y con interfase SIGA-SIAF en el producto "3000627: Servicio de Agua Potable y Saneamiento para Hogares Rurales (PP0083) en la actividad 5006049 Mantenimiento de los sistemas de agua y saneamiento rural"; genéricas de gasto 2.3 en el clasificador de gasto 2.3.1.99.1.2 "Productos Químicos" por toda fuente de financiamiento con corte al 15 de octubre del 2020.

Cuadro N° AIII-01.02-A: Monto total con Compromiso Presupuestal aprobada con interfase SIGA-SIAF en el producto 3000627 por toda fuente de financiamiento en la genéricas 2.3 en el clasificador de gasto 2.3.1.99.1.2 - Productos Químicos al 15 de octubre.

Gobierno Regional	Presupuesto total comprometido		Presupuesto total con interfase SIGA/SIAF en estado aprobado (A)	Meta establecida (B)	Nivel de cumplimiento del Paso 1 (Si A≥B)
	SIAF	SIGA			
JUNIN	S/ 56 850,00	S/ 56 850,00	S/56 850,00	S/47 578,00	CUMPLE

Fuente: Dirección General de Seguimiento y Evaluación-MIDIS (\\metis\respaldo_fed).

Elaboración: Equipo Técnico FED

En el cuadro N° AIII-01.02-A, se muestra que el Gobierno Regional de JUNIN compromete un presupuesto total con interfase SIGA/SIAF aprobado de S/ 56 850,00. Por lo tanto; cumple con la meta establecida en el Paso 1 señalado en la ficha técnica.

Paso 2: Gobierno Regional entrega kit de insumos críticos a la OC/JASS

De la base de datos DATASS remitido por el MVCS con corte al 31 de diciembre de 2020, se verifica la entrega de insumos críticos a las OC/JASS formalizadas, de los distritos quintil 1 y 2 de pobreza departamental con sistemas de agua en estado bueno y regular y con al menos un comparador de cloro, además quienes recibieron la dotación Hipoclorito de calcio con stock al menos por 5 meses y reactivo Dietil Parafenileno Diamina (DPD), en calidad de donación por parte de la DRVCS.

El Gobierno Regional de JUNIN no logro entregar insumos críticos a ninguna JASS/OC, siendo la meta establecida 125 JASS/OC. Por lo tanto, no cumple con la meta del Paso 2.

FUENTE DE INFORMACION:

- SIGA-SIAF del Ministerio de Economía y Finanzas
- DATASS del Ministerio de Vivienda, Construcción y Saneamiento.

Cuadro Resumen - Compromiso de Gestión AIII-01

Indicadores Compromiso de Gestión AIII-01	Basal		Meta Establecida	Nivel de cumplimiento	Conclusión
Indicador 1	0		7	0	NO CUMPLE
Indicador 2	Paso 1:	S/5 500,00	S/47 578,00	S/56 850,00	NO CUMPLE
	Paso 2:	0	125	0	

Elaboración: Equipo Técnico FED

Conclusión de la Verificación del Cumplimiento del Compromiso de Gestión AIII-01:

El Gobierno Regional de **JUNÍN**, no alcanzó la meta en ninguno de los dos (2) indicadores establecidos, por lo tanto, no cumple el compromiso AIII-01.

COMPROMISO DE GESTIÓN AIII-02:

Monitoreo de parámetro de campo en Centros Poblados con sistemas abastecimiento de agua para consumo humano.

NOMBRE DEL INDICADOR

AIII-02.01: Porcentaje de IPRESS del Gobierno Regional con 100% de equipos e insumos críticos para el monitoreo de parámetros de campo.

DEFINICIÓN DEL INDICADOR

Porcentaje de Instituciones Prestadoras de Servicios de Salud- IPRESS activas y registradas en el RENIPRESS, del primer nivel de atención a nivel regional (categorías I-1 hasta I-4, solo se considerará los II-1 con población asignada), que cuentan con el 100% de equipos e insumos críticos para el monitoreo de parámetros de campo.

NOMBRE DEL INDICADOR

AIII-02.02: Número de Centros Poblados con registro de monitoreo de parámetros de campo.

DEFINICIÓN DEL INDICADOR

Número de Centros Poblados con sistema de agua potable con registro de monitoreo de 5 parámetros de campo: 1. Cloro residual libre, 2. Turbiedad, 3. Conductividad, 4. PH y 5. Temperatura; los cuales deben estar registrados en el Aplicativo Web “Sistema de información de la vigilancia de la calidad del agua para consumo humano”

NOMBRE DEL INDICADOR

AIII-02.03: Porcentaje de pequeñas ciudades con sistemas de agua que presentan cloro residual en el reservorio ≥ 1.0 mg/L y que cuentan con registro en los aplicativos web SIAS y PVICA.

DEFINICIÓN DEL INDICADOR

Porcentaje de pequeñas ciudades que tienen sistema de agua y que cuenta con registro mensual de monitoreo de cloro residual en el aplicativo web PVICA y con al menos un registro en el aplicativo web SIAS (Sistemas de Información de Agua y Saneamiento) donde el cloro residual sea ≥ 1.0 mg/L en el reservorio y en ambos aplicativos web.



Este compromiso de gestión consta de tres (03) indicadores que se verifican con corte al 31 de diciembre, los cuales se detallan a continuación:

PROCEDIMIENTO DE VERIFICACIÓN:

INDICADOR AIII-02.01: Porcentaje de IPRESS del Gobierno Regional con 100% de equipos e insumos críticos para el monitoreo de parámetros de campo.

Numerador: N° IPRESS con el 100% de equipos e insumos disponibles para la medición de parámetros de campo.

Denominador: N° Total de IPRESS Activas en el departamento (categorías I-1 hasta I-4, solo se considera los II-1 con población asignada).

Precisiones técnicas para la medición del indicador AIII-02.01:

A partir de la base de datos de RENIPRESS y SIGA se verifican los siguientes pasos:



Handwritten signature

1. Según la base de datos de RENIPRESS con corte al 31 de agosto del 2020, se considera a las IPRESS activas del primer nivel de atención (categorías I-1 hasta I-4, solo se considera los II-1 con población asignada) del departamento (validado por DIGESA-MINSA).
2. Se considera a las IPRESS que cuentan con el 100% de equipos e insumos disponibles, según estándar definido por el sector (según Anexo AIII-02.01-A de la ficha técnica). La disponibilidad de insumos se verifica a través del Módulo Logístico (ML): PAO (certificado), Órdenes de Compra y PECOSAS por cada IPRESS; mientras que, la disponibilidad de equipos se evalúa en el Módulo Patrimonial (MP), Módulo de Bienes Corrientes (MBC) y Módulo Logístico (ML): PAO (contratos-ítem), Órdenes de Compra y PECOSAS por cada IPRESS. Los resultados se presentan a continuación:

Cuadro AIII-02.01-A: Número total de IPRESS con 100% de equipos e insumos para el monitoreo de parámetros de campo, según estándar por unidad ejecutora.

Código Unidad Ejecutora	Nombre de Unidad Ejecutora	Nº total de IPRESS (Numerador)
0826	REGION JUNIN-SALUD JAUJA	17
0827	REGION JUNIN-SALUD TARMA	6
0828	REGION JUNIN-SALUD CHANCHAMAYO	19
0829	REGION JUNIN-SALUD SATIPO	56
0830	REGION JUNIN- SALUD JUNIN	8
1224	REGION JUNIN - RED DE SALUD DEL VALLE DEL MANTARO	27
1612	RED DE SALUD PICHANAKI	13
1613	RED DE SALUD SAN MARTIN DE PANGOA	11
1615	GOB. REG. DE JUNIN - SALUD CHUPACA	9
Total		166

Fuente: Dirección General de Seguimiento y Evaluación-MIDIS (\\metis\respaldo_FED).

Elaboración: Equipo Técnico FED

Del cuadro N° AIII-02.01-A, se muestra que el Gobierno Regional de JUNIN cuenta con 166 IPRESS con 100% de equipos e insumos para el monitoreo de parámetros de campo.

Cuadro N° AIII-02.01-B: Nivel de cumplimiento de IPRESS con equipos e insumos para el monitoreo de parámetros de campo

Basal	Meta establecida	Nº total de IPRESS equipadas (A: Numerador)	Nº total de IPRESS categorías I-1 hasta I- 4, solo se considera los II-1 con población asignada (B: Denominador)	Porcentaje de Avance (A/B)	Conclusión
24.6%	30.1%	166	488	34.0%	CUMPLE

Elaboración: Equipo Técnico FED

En el cuadro N° AIII-02.01-B, se muestra que el Gobierno Regional de JUNIN, presenta 166 IPRESS con equipos e insumos para el monitoreo de parámetros de campo, alcanzando un 34.0% a nivel regional, superando la meta establecida 30.1%. Por lo tanto, sí cumple con el indicador AIII-02.01.

FUENTE DE INFORMACION:

- SIGA-MEF del Ministerio de Economía y Finanzas.

PROCEDIMIENTO DE VERIFICACIÓN:

INDICADOR AIII-02.02: Número de Centros Poblados con registro de monitoreo de parámetros de campo.

Numerador: N° de Centros Poblados del departamento que cuentan con sistemas abastecimiento de agua y tienen registro de monitoreo de parámetros de campo.

Precisiones técnicas para la medición del indicador:

Se considera como cumplido cuando los Centros Poblados (CCPP) con sistema de abastecimiento de agua presentan lo siguiente:

1. Cada monitoreo, cuenta con al menos 3 puntos de muestreo, de los 5 parámetros de campo (Ph, temperatura, turbiedad, conductividad y cloro residual) y cada registro corresponde a un punto de muestreo realizado en: a) Reservorio y b) Red de distribución.
2. De la base de datos de PVICA remitida por DIGESA, se toma en cuenta los Centros Poblados con al menos dos meses de monitoreo mensual de parámetros de campo, no necesariamente consecutivos y con registro en el sistema antes de la fecha de corte de verificación.
3. Se considera los monitoreos registrados oportunamente en el sistema, es decir según lo establecido por el sector, hasta el día 15 (quince) del siguiente mes del muestreo.
4. Se considera los siguientes rangos para los parámetros de campo: Cl (0 – 5 ml/L), Ph (0 – 14), Temperatura (≤ 50 °C), Conductividad (0 – 30000 $\mu\text{mho/cm}$) y Turbiedad (0 - 4000 UNT).

Cuadro N° AIII-02.02-A: Número total de Centros Poblados con monitoreo de al menos dos meses no necesariamente consecutivos

Provincia	Distrito	Número total de Centros Poblados con monitoreo
CHANCHAMAYO	CHANCHAMAYO	7
CHANCHAMAYO	PERENE	57
CHANCHAMAYO	PICHANAQUI	66
CHANCHAMAYO	SAN LUIS DE SHUARO	10
CHANCHAMAYO	SAN RAMON	14
CHANCHAMAYO	VITOC	9
CHUPACA	AHUAC	3
CHUPACA	CHONGOS BAJO	2
CHUPACA	CHUPACA	1
CHUPACA	HUACHAC	4
CHUPACA	HUAMANCACA CHICO	3
CHUPACA	SAN JUAN DE ISCOS	3

Provincia	Distrito	Número total de Centros Poblados con monitoreo
CHUPACA	SAN JUAN DE JARPA	5
CHUPACA	TRES DE DICIEMBRE	1
CHUPACA	YANACANCHA	4
CONCEPCION	ACO	3
CONCEPCION	ANDAMARCA	5
CONCEPCION	CHAMBARA	8
CONCEPCION	COCHAS	9
CONCEPCION	COMAS	15
CONCEPCION	CONCEPCION	2
CONCEPCION	HEROINAS TOLEDO	3
CONCEPCION	MANZANARES	4
CONCEPCION	MARISCAL CASTILLA	3
CONCEPCION	MATAHUASI	3
CONCEPCION	MITO	3
CONCEPCION	ORCOTUNA	4
CONCEPCION	SAN JOSE DE QUERO	9
CONCEPCION	SANTA ROSA DE OCOPA	2
HUANCAYO	CARHUACALLANGA	1
HUANCAYO	CHACAPAMPA	8
HUANCAYO	CHICCHE	5
HUANCAYO	CHILCA	3
HUANCAYO	CHONGOS ALTO	4
HUANCAYO	CHUPURO	8
HUANCAYO	COLCA	6
HUANCAYO	CULLHUAS	4
HUANCAYO	EL TAMBO	8
HUANCAYO	HUACRAPUQUIO	3
HUANCAYO	HUALHUAS	1
HUANCAYO	HUANCAN	3
HUANCAYO	HUANCAYO	5
HUANCAYO	HUASICANCHA	3
HUANCAYO	HUAYUCACHI	2
HUANCAYO	INGENIO	5
HUANCAYO	PARIAHUANCA	28
HUANCAYO	PILCOMAYO	1
HUANCAYO	PUCARA	12
HUANCAYO	QUICHUAY	3
HUANCAYO	QUILCAS	2
HUANCAYO	SAÑO	1
HUANCAYO	SAN AGUSTIN	2
HUANCAYO	SAN JERONIMO DE TUNAN	1
HUANCAYO	SANTO DOMINGO DE ACOBAMBA	16
HUANCAYO	SAPALLANGA	9
HUANCAYO	SICAYA	2
HUANCAYO	VIQUES	1
JAUIJA	ACOLLA	8
JAUIJA	APATA	7
JAUIJA	ATAURA	1
JAUIJA	CANCHAYLLO	3
JAUIJA	CURICACA	6
JAUIJA	EL MANTARO	1
JAUIJA	HUAMALI	4

Provincia	Distrito	Número total de Centros Poblados con monitoreo
JAUIJA	HUARIPIAMPA	1
JAUIJA	HUERTAS	1
JAUIJA	JANJAILLO	6
JAUIJA	JAUIJA	1
JAUIJA	JULCAN	1
JAUIJA	LEONOR ORDOÑEZ	3
JAUIJA	LLOCLAPAMPA	4
JAUIJA	MARCO	3
JAUIJA	MASMA	3
JAUIJA	MASMA CHICCHE	4
JAUIJA	MOLINOS	3
JAUIJA	MONOBAMBA	6
JAUIJA	MUQUI	1
JAUIJA	MUQUIYAUYO	1
JAUIJA	PACA	4
JAUIJA	PACCHA	7
JAUIJA	PANCAN	2
JAUIJA	PARCO	4
JAUIJA	POMACANCHA	6
JAUIJA	RICRAN	6
JAUIJA	SAN LORENZO	1
JAUIJA	SAN PEDRO DE CHUNAN	2
JAUIJA	SINCOS	13
JAUIJA	TUNAN MARCA	2
JAUIJA	YAUJI	3
JAUIJA	YAUYS	1
JUNIN	CARHUAMAYO	1
JUNIN	JUNIN	5
JUNIN	ONDORS	4
JUNIN	ULCUMAYO	33
SATIPU	COVIRIALI	17
SATIPU	LLAYLLA	8
SATIPU	MAZAMARI	38
SATIPU	PAMPA HERMOSA	21
SATIPU	PANGOA	56
SATIPU	RIO NEGRO	20
SATIPU	RIO TAMBO	18
SATIPU	SATIPU	23
TARMA	ACOBAMBA	32
TARMA	HUARICOLCA	12
TARMA	HUASAHUASI	31
TARMA	LA UNION	12
TARMA	PALCA	26
TARMA	PALCAMAYO	14
TARMA	SAN PEDRO DE CAJAS	17
TARMA	TAPO	18
TARMA	TARMA	38
YAUJI	CHACAPALPA	4
YAUJI	HUAY-HUAY	2
YAUJI	LA OROYA	4
YAUJI	MARCAPOMACOCOA	3
YAUJI	MOROCOCHA	3

Provincia	Distrito	Número total de Centros Poblados con monitoreo
YAULI	PACCHA	2
YAULI	SANTA BARBARA DE CARHUACAYAN	3
YAULI	SANTA ROSA DE SACCO	1
YAULI	SUITUCANCHA	1
YAULI	YAULI	4
TOTAL		999

Fuente: Dirección General de Seguimiento y Evaluación-MIDIS (\\metis\respaldo_fed).

Elaboración: Equipo Técnico FED

Del cuadro N° AIII-02.02-A, se muestra que el Gobierno Regional de JUNÍN, ha realizado el monitoreo de parámetros de campo en 999 Centros Poblados, superando la meta establecida de 650 Centros Poblados. Por lo tanto, cumple con el indicador.

FUENTE DE INFORMACION:

- Base de Datos PVICA del Ministerio de Salud.

PROCEDIMIENTO DE VERIFICACIÓN:

INDICADOR AIII-02.03: Porcentaje de pequeñas ciudades con sistemas de agua que presentan cloro residual en el reservorio ≥ 1.0 mg/L y que cuentan con registro en los aplicativos web SIAS y PVICA.

Numerador: N° total de Centros Poblados denominados pequeñas ciudades con sistemas de agua, donde los niveles de cloro residual en el/los reservorio (s) es ≥ 1.0 mg/L en al menos un mes, registrados en los aplicativos web SIAS y PVICA.

Denominador: Número total de Centros Poblados denominados pequeñas ciudades con sistema de agua potable que no son administradas por una Empresa Prestadora.

Precisiones técnicas para la medición del indicador AIII-02.03:

Paso 1:

De la base de datos PVICA-DIGESA, se tomó en consideración a los Centros Poblados con monitoreo de tres (03) meses y que presenta cloro residual ≥ 1.0 mg/L en el reservorio (s) en al menos un mes en el periodo de evaluación. Cada monitoreo, cuenta con al menos 3 puntos de muestreo (Reservorio y red de distribución) de los 5 parámetros de campo (Ph, temperatura, turbiedad, conductividad y cloro residual). Así mismo, se tomó en cuenta los siguientes rangos para los parámetros de campo: Ph (0 – 14), Temperatura (≤ 50 °C), Conductividad (0 – 30000 μ mho/cm), Turbiedad (0 – 5.0 UNT) y que hayan sido registrados oportunamente, es decir según lo establecido por el sector, hasta el día 15 (quince) del siguiente mes.

Paso 2:

De la base de datos SIAS (web Pequeñas Ciudades), se toma en cuenta los registros de los Centros Poblados "Pequeñas Ciudades" con sistemas de abastecimiento de agua que cuentan con registro del cloro residual ≥ 1.0 mg/L en el reservorio (s), registrado por la SUNASS en al menos un (01) mes en el periodo de evaluación.

Paso 3:

Se considera como cumplimiento final si en alguna de las mediciones del periodo de evaluación, el registro de cloro residual se encuentre en el rango 1.0 y 5 mg/L, en ambas fuentes de datos

(PVICA y SIAS). El registro de cloro en ambas plataformas no necesariamente corresponderá al mismo mes. Excepcionalmente, en caso la SUNASS no haya logrado realizar algún registro en la plataforma SIAS, se considerará el nivel de cloro residual registrado en PVICA.

Cuadro N° AIII-02.03 – A: Listado de Centros Poblados denominados Pequeñas Ciudades con sistemas de agua que presentan cloro residual en el reservorio ≥ 1.0 mg/L y que cuentan con registro en los aplicativos web SIAS y PVICA

No	Ubigeo	Nombre	Cumple PVICA	Cumple SIAS	Cumple Final
1	1201170001	HUALHUAS	si	si	si
2	1201260001	PUCARA	si	si	si
3	1201280001	QUILCAS	si	si	si
4	1201320001	SAÑO	si	si	si
5	1201330001	SAPALLANGA	si	si	si
6	1201330002	LA PUNTA	si	si	si
7	1202100001	MATAHUASI	si	si	si
8	1203020001	PERENE	si	si	si
9	1204020001	ACOLLA	si	si	si
10	1204070001	PUCUCHO	si	si	si
11	1204210001	MUQUIYAUYO	si	si	si
12	1204280001	SAN LORENZO	si	si	si
13	1205010001	JUNIN	si	si	si
14	1205020001	CARHUAMAYO	si	-	si
15	1206040001	MAZAMARI	si	-	si
16	1206070001	RIO NEGRO	si	si	si
17	1206070104	VILLA PACIFICO	si	si	si
18	1207020001	ACOBAMBA	si	si	si
19	1207040001	HUASAHUASI	si	si	si
20	1207060001	PALCA	si	si	si
21	1207080001	SAN PEDRO DE CAJAS	si	si	si
22	1208050001	NUEVA MOROCOCHA	si	si	si
23	1208100001	YAUJI	si	si	si
24	1209020001	AHUAC	si	-	si
25	1209030001	CHONGOS BAJO	si	si	si
26	1209050001	HUAMANCACA CHICO	si	-	si
27	1209080001	TRES DE DICIEMBRE	si	-	si

No	Ubigeo	Nombre	Cumple PVICA	Cumple SIAS	Cumple Final
Total					27
(-) : Sin dato, no registrado por Sunass, por lo cual aplica la excepcionalidad, según lo consignado en la ficha técnica.					

Fuente: Dirección General de Seguimiento y Evaluación-MIDIS (\\metis\respaldo_fed).

Elaboración: Equipo Técnico FED

Del Cuadro N° AIII-02.03 – A, se observa que el Gobierno Regional de JUNIN ha logrado 27 Centros Poblados denominados Pequeñas Ciudades con cloro residual ≥ 1.0 mg/L en el reservorio, de acuerdo a lo establecido en la ficha técnica.

Cuadro N° AIII-02.03 – B: Porcentaje de pequeñas ciudades con sistemas de agua que presentan cloro residual en el reservorio ≥ 1.0 mg/L y que cuentan con registro en los aplicativos web SIAS y PVICA

N° total de pequeñas ciudades con cloro residual en el/los reservorio (s) es ≥ 1.0 mg/L en al menos un mes, registrados en los aplicativos web SIAS y PVICA	Número total de pequeñas ciudades con sistema de agua potable que no son administradas por una Empresa Prestadora	Porcentaje de avance (A/B)
(A: Numerador)	(B: Denominador)	
27	31	87.1%

Fuente: Dirección General de Seguimiento y Evaluación-MIDIS (\\metis\respaldo_fed).


Elaboración: Equipo Técnico FED



Del cuadro N° AIII-02.03-B se muestra que el Gobierno Regional de JUNÍN, ha logrado el 87.1% de Centros Poblados denominados Pequeñas Ciudades superando la meta establecida de 80.6%. Por lo tanto, cumple con el indicador.

FUENTE DE INFORMACION:

- SIAS del Ministerio de Vivienda, Construcción y Saneamiento validado por SUNASS.
- Base de Datos PVICA del Ministerio de Salud.
- Listado de Centros Poblados denominados Pequeñas Ciudades, ámbito NO EPS, consensado entre el Ministerio de Vivienda, Construcción y Saneamiento y la Superintendencia Nacional de Servicios de Saneamiento (SUNASS).



Cuadro Resumen - Compromiso de Gestión AIII-02

Indicador Compromiso de Gestión AII-02	Basal	Meta Establecida	Nivel de cumplimiento	Conclusión
Indicador 1	24.6%	30.1%	34.0%	CUMPLE
Indicador 2	565	650	999	CUMPLE
Indicador 3	0	80.6%	87.1%	CUMPLE

Elaboración: Equipo Técnico FED

Conclusión de la Verificación del Cumplimiento del Compromiso de Gestión AIII-02:

El Gobierno Regional de JUNÍN alcanzó la meta establecida en los tres (03) indicadores establecidos, por lo tanto, cumple el compromiso AIII-02.



Or

COMPROMISOS DE GESTIÓN VINCULADOS A LA CADENA DE PRODUCCIÓN DE SERVICIOS DE EDUCACION

A continuación, se describen los procedimientos de verificación de compromiso de gestión implementados en el periodo octubre a diciembre 2020: EIII-01, considerando los criterios establecidos en la quinta Adenda al segundo CAD. En lo referente al cumplimiento del compromiso de la categoría educación, se considera compromiso de gestión cumplido, cuando la región logra igual o mayor a la meta establecida del periodo de verificación.

COMPROMISOS DE GESTIÓN VINCULADOS A LA CADENA DE PRODUCCIÓN DE SERVICIOS DE EDUCACIÓN

COMPROMISO DE GESTIÓN EIII-01:

Acompañamiento Pedagógico en IIEE Unidocente y Multigrado Monolingüe Castellano e IIEE EIB de Primaria, en el marco de la estrategia “Aprendo en Casa”.

NOMBRE DEL INDICADOR

EIII-01.01: Porcentaje de docentes focalizados con acompañamiento pedagógico que cuentan con conectividad, de IIEE Unidocente y Multigrado Monolingüe Castellano y de IIEE de EIB primaria que han recibido el protocolo programado de acompañamiento pedagógico.

EIII-01.02: Porcentaje de docentes focalizados con acompañamiento pedagógico que no cuentan con conectividad de IIEE Unidocente y Multigrado Monolingüe Castellano y de IIEE de EIB Primaria que han recibido el protocolo programado.

DEFINICIÓN DEL INDICADOR

Las Direcciones/Gerencias Regionales de Educación (DRE/GRE) deben contribuir a que las Unidades Ejecutoras (UE) de Educación que tienen a cargo el acompañamiento pedagógico Unidocente y Multigrado Monolingüe Castellano y acompañamiento pedagógico de Educación Intercultural Bilingüe (EIB) aseguren las condiciones necesarias para la implementación del Acompañamiento Pedagógico, con el objetivo de que los docentes acompañados reciban la cantidad programada de asesorías pedagógicas, Reuniones de Trabajo Colegiado (RTC) y Grupos de Inter aprendizaje (GIA), según sus condiciones de conectividad.

PROCEDIMIENTO DE VERIFICACIÓN:

INDICADOR EIII-01.01: Porcentaje de docentes focalizados con acompañamiento pedagógico que cuentan con conectividad, de IIEE Unidocente y Multigrado Monolingüe Castellano y de IIEE de EIB primaria que han recibido el protocolo programado de acompañamiento pedagógico.

Numerador: Número de docentes focalizados con acompañamiento pedagógico que cuentan con conectividad de IIEE Unidocente y Multigrado Monolingüe Castellano y de IIEE de EIB primaria que han recibido el protocolo programado de Acompañamiento Pedagógico.

Denominador: Número de docentes focalizados con acompañamiento pedagógico que cuentan con conectividad de IIEE Unidocente y Multigrado Monolingüe Castellano y de IIEE de EIB primaria.

Precisiones técnicas para la medición del indicador EIII-01.01:

Sobre el alcance:


- Se evaluará las actividades del protocolo de acompañamiento pedagógico desde el mes de agosto de 2020 hasta el mes de diciembre de 2020.
- Se evaluará a los docentes acompañados de las intervenciones en IIEE Unidocentes y Multigrado Monolingüe Castellano y en IIEE de Educación Intercultural Bilingüe primaria.
- Se evaluará a los docentes acompañados que hayan estado vigentes en el SIGIED durante los 5 meses en alguna IE de una misma UGEL e intervención.

Sobre el protocolo:

- Con respecto a las asesorías pedagógicas, el número de asesorías por mes que debe recibir un docente es de una (01). Para que una asesoría pedagógica sea considerada como tal, el docente debe recibir cuatro (04) horas pedagógicas como mínimo por mes.
- De manera excepcional, se considerará un menor número de horas en función a condiciones especiales (por ejemplo, fecha de inicio del acompañamiento), siempre y cuando se tenga la aprobación de las direcciones del MINEDU responsables (DISER y/o DEIB).
- Con respecto a las RTC, el número mínimo que debe recibir un docente que cumplen rol directivo durante el periodo de evaluación del compromiso es de una (01) RTC.
- Con respecto a los GIA, el número mínimo por mes que debe recibir un docente de una (01) GIA. De manera excepcional, en caso no se haya cumplido con dicho criterio, se considerará dos (02) GIA en un mes, siempre y cuando se tenga la aprobación de las direcciones del MINEDU responsables (DISER y DEIB, según corresponda), y será comunicada al MIDIS.



FUENTE DE INFORMACION:



- Base de datos del Sistema de Gestión de Información Educativa (SIGIED) con las actividades del acompañamiento pedagógico realizadas, con corte al 31 de diciembre de 2020.
- Padrón de docentes focalizados con información sobre conectividad, revisado y validado por la DEIB y DISER del registro realizado por los acompañantes pedagógicos en el Sistema de Gestión de Información Educativa (SIGIED), el cual es analizado y validado por las Unidades Ejecutoras de Educación, con corte al 15 de agosto de 2020.
- Base de justificaciones validadas al 31 de diciembre de 2020-USE – MINEDU.



Cuadro EIII-01.01: Resultado por Unidad Ejecutora de docentes focalizados con acompañamiento pedagógico que cuentan con conectividad de IIEE Unidocente y Multigrado Monolingüe Castellano y de IIEE de EIB Primaria que han recibido el protocolo programado.

Unidad ejecutora	Total docentes evaluados	Cumple protocolo completo	%
301-1111: REGION JUNIN - EDUCACION TARMA	13	13	100.0%
302-1112: REGION JUNIN - EDUCACION SATIPO	31	31	100.0%
303-1459: GOB. REG. DE JUNIN- EDUCACION CHANCHAMAYO	45	45	100.0%
309-1611: GOB. REG. DE JUNIN - EDUCACION PROVINCIA DE JUNIN	8	8	100.0%
310-1678: GOB. REG. DE JUNIN - EDUCACION PICHANAKI	87	87	100.0%
311-1679: GOB. REG. DE JUNIN - EDUCACION PANGOA	34	34	100.0%
Total general	218	218	100.0%

Fuentes: MINEDU - Padrón de docentes focalizados al 15 de agosto de 2020.

MINEDU - SIGIED con corte al 31 de diciembre de 2020.

MINEDU - Base de justificaciones validadas al 31 de diciembre de 2020.

El siguiente cuadro **EIII-01.01** muestra los resultados alcanzados por el Gobierno Regional:

Cuadro EIII-01.01: Resultado de docentes focalizados con acompañamiento pedagógico que cuentan con conectividad, de IIEE Unidocente y Multigrado Monolingüe Castellano y de IIEE de EIB primaria que han recibido el protocolo programado de acompañamiento pedagógico.

Indicador EIII-01.01	Basal	Meta Establecida	Nivel de cumplimiento	Conclusión
Porcentaje de docentes focalizados con acompañamiento pedagógico que cuentan con conectividad, de IIEE Unidocente y Multigrado Monolingüe Castellano y de IIEE de EIB primaria que han recibido el protocolo programado de acompañamiento pedagógico.	0.0%	80.0%	100.0%	CUMPLE

Fuente: Base de datos SIGIED

Elaboración: Equipo Técnico FED

De acuerdo con el cuadro **EIII-01.01** se muestra que, en el Gobierno Regional de JUNÍN el 100.0% de docentes focalizados con acompañamiento pedagógico que cuentan con conectividad, de IIEE Unidocente y Multigrado Monolingüe Castellano y de IIEE de EIB primaria han recibido el protocolo programado de acompañamiento pedagógico. Por lo tanto, supera la meta establecida.

PROCEDIMIENTO DE VERIFICACIÓN:

INDICADOR EIII-01.02: Porcentaje de docentes focalizados con acompañamiento pedagógico que no cuentan con conectividad de IIEE Unidocente y Multigrado Monolingüe Castellano y de IIEE de EIB Primaria que han recibido el protocolo programado.

Numerador: Número de docentes focalizados con acompañamiento pedagógico que no cuentan con conectividad de IIEE Unidocente y Multigrado Monolingüe Castellano y de IIEE de EIB primaria que han recibido las asesorías pedagógicas programadas.

Denominador: Número de docentes focalizados con acompañamiento pedagógico que no cuentan con conectividad de IIEE Unidocente y Multigrado Monolingüe Castellano y de IIEE de EIB primaria.

Precisiones técnicas para la medición del indicador EIII-01.02:

Sobre el alcance:


- Se evaluará las actividades del protocolo de acompañamiento pedagógico desde el mes de agosto de 2020 hasta el mes de diciembre de 2020.
- Se evaluará a los docentes acompañados de las intervenciones en IIEE Unidocentes y Multigrado Monolingüe Castellano y en IIEE de Educación Intercultural Bilingüe primaria.
- Se evaluará a los docentes acompañados que hayan estado vigentes en el sistema SIGIED durante los 5 meses de evaluación (agosto a diciembre), en alguna IE de una misma UGEL e intervención.

Sobre el protocolo:

- Con respecto a las asesorías pedagógicas, el número de asesorías por mes que debe recibir un docente es de una (01). Para que una asesoría pedagógica sea considerada como tal, el docente debe recibir seis (06) horas pedagógicas como mínimo por mes.
- De manera excepcional, se considerará un menor número de horas en función a condiciones especiales (por ejemplo, fecha de inicio del acompañamiento), siempre y cuando se tenga la aprobación de las direcciones del Minedu responsables (DISER y/o DEIB), y debe ser comunicada al MIDIS.

FUENTE DE INFORMACION:

- Base de datos del Sistema de Gestión de Información Educativa (SIGIED) con las actividades del acompañamiento pedagógico realizadas, con corte al 31 de diciembre de 2020.
- Padrón de docentes focalizados con información sobre conectividad, revisado y validado por la DEIB y DISER del registro realizado por los acompañantes pedagógicos en el Sistema de Gestión de Información Educativa (SIGIED), el cual es analizado y validado por las Unidades Ejecutoras de Educación, con corte al 15 de agosto de 2020.
- Base de justificaciones validadas al 31 de diciembre de 2020- USE- MINEDU.



Or

Cuadro EIII-01.02: Resultado por Unidad Ejecutora de docentes focalizados con acompañamiento pedagógico que no cuentan con conectividad de IIEE Unidocente y Multigrado Monolingüe Castellano y de IIEE de EIB Primaria que han recibido el protocolo programado.

Unidad ejecutora	Total docentes evaluados	Cumple protocolo completo	%
302-1112: REGION JUNIN - EDUCACION SATIPO	86	86	100.0%
303-1459: GOB. REG. DE JUNIN- EDUCACION CHANCHAMAYO	25	25	100.0%
304-1606: GOB. REG. DE JUNIN - EDUCACION HUANCAYO	35	35	100.0%
310-1678: GOB. REG. DE JUNIN - EDUCACION PICHANAKI	25	25	100.0%
311-1679: GOB. REG. DE JUNIN - EDUCACION PANGOA	96	96	100.0%
312-1680: GOB. REG. DE JUNIN - EDUCACION RIO TAMBO	75	75	100.0%
Total general	342	342	100.0%

Fuentes:

MINEDU - Padrón de docentes focalizados al 15 de agosto de 2020.

MINEDU - SIGIED con corte al 31 de diciembre de 2020.

MINEDU - Base de justificaciones validadas al 31 de diciembre de 2020.

El siguiente cuadro **EIII-01.02** muestra los resultados alcanzados por el Gobierno Regional:

Cuadro EIII-01.02: Resultado de docentes focalizados con acompañamiento pedagógico que no cuentan con conectividad de IIEE Unidocente y Multigrado Monolingüe Castellano y de IIEE de EIB Primaria que han recibido el protocolo programado.

Indicador EIII-01.02	Basal	Meta Establecida	Nivel de cumplimiento	Conclusión
Porcentaje de docentes focalizados con acompañamiento pedagógico que no cuentan con conectividad de IIEE Unidocente y Multigrado Monolingüe Castellano y de IIEE de EIB Primaria que han recibido el protocolo programado.	0.0%	82.0%	100.0%	CUMPLE

Fuente: Base de datos SIGIED

Elaboración: Equipo Técnico FED

De acuerdo con el cuadro **EIII-01.02** se muestra que, en el Gobierno Regional de JUNÍN el 100.0% de docentes focalizados con acompañamiento pedagógico que no cuentan con conectividad, de IIEE Unidocente y Multigrado Monolingüe Castellano y de IIEE de EIB primaria han recibido el protocolo programado de acompañamiento pedagógico. Por lo tanto, supera la meta establecida.

Conclusión de la Verificación del Cumplimiento del Compromiso de Gestión EIII-01:

El Gobierno Regional de **JUNÍN**, superó la meta establecida en los dos (02) indicadores establecidos, por lo tanto, cumple el compromiso EIII-01.

IV. DETERMINACIÓN DEL MONTO A TRASFERIR

1. Como resultado de la verificación del cumplimiento de los nueve (09) compromisos de gestión del periodo octubre-diciembre 2020, el Gobierno Regional ha logrado cumplir ocho (08) compromisos, según se detalla en la siguiente tabla:

Tabla N° 01: Porcentaje de cumplimiento de Compromisos de Gestión para el periodo octubre – diciembre de 2020

Compromiso de Gestión	Cumplimiento	% compromisos de gestión cumplidos
SIII-01	CUMPLE	89%
SIII-02	CUMPLE	
SIII-03	CUMPLE	
SIII-04	CUMPLE	
SIII-05	CUMPLE	
AIII-01	NO CUMPLE	
AIII-02	CUMPLE	
EIII-01	CUMPLE	
VII-01	CUMPLE	
TOTAL: 08 compromisos cumplidos		

2. Según el Anexo N° 01 de la Quinta Adenda al Segundo CAD, a continuación, se muestra la ponderación de los compromisos de gestión evaluados.

Tabla N° 02: Ponderación de los Compromisos de Gestión para el periodo octubre - diciembre de 2020

Código	Indicador	Ponderación
SIII-01	SIII-01 Porcentaje de niñas y niños con prematuridad y/o bajo peso al nacer del departamento, que reciben gotas de hierro al mes de vida.	9%
SIII-02	SIII-02 Porcentaje de niñas y niños de 4 meses (entre 110 y 130 días) de edad del departamento, que reciben hierro en gotas.	12%
SIII-03	SIII-03 Porcentaje de niñas y niños de 6 a 8 meses de edad del departamento, con dosaje de hemoglobina que iniciaron tratamiento o suplementación preventiva con hierro.	12%
SIII-04	SIII-04 Porcentaje de casos sospechosos o confirmados leves, para COVID-19, cuentan con seguimiento clínico a distancia o presencial e inician tratamiento, registrados en el SICOVID, en IPRESS del primer nivel de atención de salud, RED Y GERESAS/DIRESAS.	11%
SIII-05	SIII-05 Porcentaje de IPRESS que tienen disponibilidad de Equipos de Protección Personal (EPP) en el Primer Nivel de Atención de Salud (PNAS).	11%
AIII-01	AIII-01.01 Número de centros poblados con sistemas de agua cuya condición de infraestructura cambia del estado regular a bueno después del mantenimiento.	4%
	AIII-01.02 Gobierno Regional compromete presupuesto y entrega insumos críticos a la JASS del Centro Poblado con sistema de agua de los distritos de quintil 1 y 2.	6%
AIII-02	AIII-02.01 Porcentaje de IPRESS del Gobierno Regional con 100% de equipos e insumos críticos para el monitoreo de parámetros de campo.	3%
	AIII-02.02 Número de Centros Poblados con registro de monitoreo de parámetros de campo.	4%
	AIII-02.03 Porcentaje de pequeñas ciudades con sistemas de agua que presentan cloro residual en el reservorio ≥ 1.0 mg/L y que cuentan con registro en los aplicativos web SIAS y PVICA.	3%

Código	Indicador	Ponderación
EIII-01	EIII-01.01 Porcentaje de docentes focalizados con acompañamiento pedagógico que cuentan con conectividad, de IIEE Unidocente y Multigrado Monolingüe Castellano y de IIEE de EIB primaria que han recibido el protocolo programado de acompañamiento pedagógico.	7.5%
	EIII-01.02 Porcentaje de docentes focalizados con acompañamiento pedagógico que no cuentan con conectividad de IIEE Unidocente y Multigrado Monolingüe Castellano y de IIEE de EIB primaria que han recibido el protocolo programado de acompañamiento pedagógico.	7.5%
VII-01	VII-01 Porcentaje de gestantes con detección positiva de violencia contra la mujer realizadas en IPRESS del primer nivel de atención.	10%
TOTAL		100%

3. Según la Cláusula Sexta de la Quinta Adenda del Segundo CAD, respecto a los mecanismos para la transferencia de recursos, a continuación, se muestra el calculo presupuestal de acuerdo al porcentaje de avance de cada indicador de los compromisos de gestión evaluados, y el total que corresponde asignar al Gobierno Regional según nivel de cumplimiento.

Tabla N° 03: Monto a trasferir según porcentaje de cumplimiento de Compromisos de Gestión en el Gobierno Regional de JUNÍN

Indicador	mes/periodo	Basal	Meta	Valor Alcanzado	% Avance en relación con la meta	Monto máximo asignado S/	Monto a transferir S/
SIII-01	Noviembre	1,6%	30,0%	61,1%	209,5%	116 121,00	116 121,00
SIII-01	Diciembre	1,6%	30,0%	57,8%	197,9%	116 121,00	116 121,00
SIII-02	Noviembre	51,0%	58,0%	74,7%	338,6%	154 828,00	154 828,00
SIII-02	Diciembre	51,0%	58,0%	79,0%	400,0%	154 828,00	154 828,00
SIII-03	Noviembre	38,9%	44,9%	73,7%	580,0%	154 828,00	154 828,00
SIII-03	Diciembre	38,9%	44,9%	66,7%	463,3%	154 828,00	154 828,00
SIII-04	Noviembre	0,0%	17,0%	77,7%	457,1%	141 926,00	141 926,00
SIII-04	Diciembre	0,0%	17,0%	81,9%	481,8%	141 926,00	141 926,00
SIII-05	Noviembre	11,3%	55,0%	97,9%	198,2%	141 926,00	141 926,00
SIII-05	Diciembre	11,3%	55,0%	99,8%	202,5%	141 926,00	141 926,00
AIII-01.01	Diciembre	0	7	0	0,0%	103 218,00	0,00
AIII-01.02	Octubre	S/ 5 500,00	S/ 47 578,00	S/ 56 850,00	122,0%	51 608,00	51 608,00
AIII-01.02	Diciembre	0	125	0	0,0%	103 218,00	0,00
AIII-02.01	Diciembre	24,6%	30,1%	34,0%	170,9%	77 414,00	77 414,00
AIII-02.02	Diciembre	565	650	999	510,6%	103 219,00	103 219,00
AIII-02.03	Diciembre	0,0%	80,6%	87,1%	108,1%	77 414,00	77 414,00
EIII-01.01	Diciembre	0,0%	80,0%	100,0%	125,0%	193 535,00	193 535,00
EIII-01.02	Diciembre	0,0%	82,0%	100,0%	122,0%	193 535,00	193 535,00
VIII-01	Noviembre	0,1%	5,1%	9,6%	190,0%	129 023,00	129 023,00
VIII-01	Diciembre	0,1%	5,1%	7,6%	150,0%	129 023,00	129 023,00
Total						2 580 465,00	2 374 029,00
%							92,0%

El Gobierno Regional de Junín ha cumplido con la meta establecida de ocho (08) compromisos de gestión de los nueve (09) previstos, lo cual equivale al 89%. Por lo tanto, en concordancia con la Cláusula Sexta de la Quinta Adenda del Segundo CAD⁴, corresponde transferir el monto total asignado a este tramo, siendo la suma de **S/2 580 465,00**

⁴ Según la Cláusula Sexta de la Quinta Adenda del Segundo CAD, respecto a la transferencia de recursos, en el caso de cumplir con el 80% o más de los compromisos de gestión establecidos, será transferido el monto total asignado a este tramo.

V. **CONCLUSIONES**

1. El Gobierno Regional de JUNÍN, ha logrado cumplir ocho (08) compromisos de gestión, que representan el 89% de los compromisos evaluados y presenta avances respecto a los valores basales en un (01) compromiso. Por lo tanto, corresponde asignar el monto total asignado para los compromisos de gestión del periodo octubre -diciembre de 2020, en concordancia la Cláusula Sexta de la Quinta Adenda del Segundo CAD.
2. El monto a ser transferido al Gobierno Regional de JUNÍN asciende a la suma de **S/ 2 580 465,00 (DOS MILLONES QUINIENTOS OCHENTA MIL CUATROCIENTOS SESENTA Y CINCO Y 00/100 SOLES)** lo que equivale al **100%** del monto máximo asignado a los nueve (09) compromisos de gestión evaluados.

VI. **RECOMENDACIONES**



1. Implementar acciones de acompañamiento periódico como parte del fortalecimiento de capacidades, al equipo responsable del manejo del aplicativo SICOVID y del registro de la información; así como a la identificación y seguimiento oportuno de los casos sospechosos y confirmados con COVID-19; en coordinación con las áreas correspondientes del MINSA Nacional (OGTI y DGIESP).



2. Sostener las mejoras alcanzadas en el desempeño de los indicadores SIII-01, SIII-02, SIII-03, SIII-04, SIII-05 Y VII-01 ya que son fundamentales en la contribución al desarrollo infantil temprano, protección de la salud del persona y reducción de la violencia contra la mujer.



3. Mantener actualizada la información de los aplicativos del “Sistema de Diagnostico del Abastecimiento de Agua y Saneamiento en el Ámbito Rural - DATASS” y del “Vigilancia de la Calidad del Agua para consumo humano – PVICA” e institucionalizarlos como herramienta de toma de decisiones.
4. Coordinar con las autoridades de los gobiernos locales a fin de garantizar el mantenimiento de los sistemas de agua para consumo humano.

ANEXO N° 01: INFORMACIÓN REMITIDA POR EL GOBIERNO REGIONAL DE JUNÍN



Quinta Adenda al Segundo Convenio de Asignación por Desempeño – Compromisos de Gestión del periodo octubre - diciembre 2020

Información enviada vía virtual:

Con Oficio N° 004-2021-GRJ/GRDS, de fecha 13/01/2021, el Gobierno Regional de JUNÍN remitió a través de mesadeparteshvirtual@midis.gob.pe el “Informe de Cumplimiento de los Compromisos de Gestión de la Quinta Adenda al Segundo CAD - FED”, los siguientes anexos:



- \Junín\INFORME-GR JUNIN-14-01-2021.pdf
- \Junín\Anexos-Agua\CG2-AIII-02 PVICA.pdf
- \Junín\Anexos-Agua\CG2-AIII-02.pdf
- \Junín\Anexos-Educación\CG2-EIII-01.pdf
- \Junín\Anexos-Salud\CG1-SIII-01.pdf
- \Junín\Anexos-Salud\CG1-VII-01.pdf
- \Junín\Anexos-Salud\CG2-SIII-02.pdf
- \Junín\Anexos-Salud\CG3-SIII-03.pdf
- \Junín\Anexos-Salud\CG4-SIII-04.pdf
- \Junín\Anexos-Salud\CG5-SIII-05.pdf



On