



PERÚ

Ministerio
de Salud

CONVENIO 002-2025-GRJ/GR

CONVENIO N° 119 -2024/MINSA

CONVENIO DE GESTIÓN ENTRE EL MINISTERIO DE SALUD Y EL GOBIERNO REGIONAL DE JUNIN

Conste por el presente documento el Convenio de Gestión que celebran de una parte el **MINISTERIO DE SALUD**, con RUC N° 20131373237, con domicilio en Av. Salaverry N° 801 distrito de Jesús María, provincia y departamento de Lima, representado por el Ministro de Salud, Señor César Henry Vásquez Sánchez, identificado con DNI N° 16757459, designado mediante Resolución Suprema N°068-2024-PCM, a la que en adelante se denominará **MINSA**; y la otra parte, el **GOBIERNO REGIONAL DE JUNIN**, con RUC N° 20486021692, con domicilio legal en Jr. Loreto N°363, distrito de Huancayo, provincia de Huancayo, departamento de Junín, región Junín, debidamente representado por su Gobernador Regional, el Señor Zósimo Cárdenas Muje, identificado con DNI N°20055251, con credencial extendida por el Jurado Nacional de Elecciones, según Resolución N°0005-2023-JNE, quien procede en uso de las atribuciones conferidas por el artículo 21 y lo dispuesto en el artículo 20 de la Ley N°27867, Ley Orgánica de Gobiernos Regionales, al que en adelante se denominará **GOBIERNO REGIONAL**, en los términos y condiciones de las cláusulas siguientes:

CLAÚSULA PRIMERA: DE LAS PARTES

El **MINSA** es un organismo del Poder Ejecutivo. Es el ente rector del Sector Salud que conduce, regula y promueve la intervención del Sistema Nacional de Salud, con la finalidad de lograr el desarrollo de la persona humana, a través de la promoción, protección, recuperación y rehabilitación de su salud y del desarrollo de un entorno saludable, con pleno respeto de los derechos fundamentales de la persona desde su concepción hasta su muerte natural.

El **Gobierno Regional** de acuerdo a la Ley N° 27867, Ley Orgánica de los Gobiernos Regionales, es una persona jurídica de derecho público, con autonomía política, económica y administrativa en asuntos de su competencia, constituyendo para su administración económica y financiera, un Pliego Presupuestal. Emanada de la voluntad popular y ejerce su jurisdicción en el ámbito de su respectiva circunscripción territorial, conforme a Ley. Tiene como misión organizar y conducir la gestión pública regional, de acuerdo a sus competencias exclusivas, compartidas y delegadas en el marco de las políticas nacionales y sectoriales, para contribuir al desarrollo integral y sostenible de la Región.


CLAUSULA SEGUNDA: ANTECEDENTES

El artículo 15 del Decreto Legislativo N° 1153, que regula la Política Integral de Compensaciones y Entregas Económicas del Personal de la Salud al Servicio del Estado, autoriza la entrega económica anual por cumplimiento de las metas institucionales, indicadores de desempeño y compromisos de mejora de los servicios.

Mediante el Decreto Supremo N° 036-2023-SA, se definen los indicadores de desempeño, compromisos de mejora de los servicios a cumplir en el año 2024 y los criterios técnicos para su aplicación e implementación, para percibir la entrega económica anual a la que hace referencia el artículo 15 del Decreto Legislativo N°1153.

Con Resolución Ministerial N° 147-2024/MINSA, se aprueba la Directiva Administrativa N° 354-MINSA/2024/DGOS "Directiva Administrativa que regula los aspectos metodológicos para la elaboración, suscripción, monitoreo y evaluación de los convenios de gestión 2024, en el marco del artículo 15 del Decreto Legislativo N° 1153".

De acuerdo al numeral VI de la Directiva Administrativa precitada, el proceso de evaluación del cumplimiento de los ID y CM alcanzados en el periodo 2024, ha sido determinado en



GOBERNACIÓN	
DOC. N°	08663009
EXP. N°	03896017



(05) cinco fases: 1) Elaboración de convenios; 2) Suscripción de convenios; 3) Monitoreo de la implementación de convenios de gestión; 4) Evaluación del cumplimiento de los indicadores de desempeño y compromisos de mejora; y 5) Entrega económica.

Respecto a la Fase de Suscripción de convenios, el numeral 6.2 de la Directiva Administrativa establece que esta inicia con las reuniones presenciales o virtuales, entre el Ministerio de Salud y los directores, gerentes, jefes y equipos técnicos de los Gobiernos Regionales, DIRIS, Hospitales e Institutos Especializados de Lima Metropolitana. Asimismo, las citadas reuniones están orientadas a hacer precisiones respecto al logro esperado y la elección del peso ponderado de los Indicadores de desempeño (ID) y Compromisos de mejora (CM), sobre la base del rango establecido, los mismos que son incorporados en la versión final de los convenios, según corresponda.



CLAÚSULA TERCERA: BASE LEGAL

- Constitución Política del Perú.
- Ley N° 26842, Ley General de Salud.
- Ley N° 27783, Ley de Bases de la Descentralización.
- Ley N° 27867, Ley Orgánica de Gobiernos Regionales.
- Texto Único Ordenado de la Ley N° 27444 - Ley del Procedimiento Administrativo General, aprobado por Decreto Supremo N° 004-2019-JUS.
- Decreto Legislativo N° 1153, que regula la política integral de compensaciones y entregas económicas del personal de salud al servicio del Estado.
- Decreto Legislativo N° 1161, Ley de Organización y Funciones del Ministerio de Salud, modificado por la Ley N° 30895, Ley que fortalece la función rectora del Ministerio de Salud y el Decreto Legislativo N° 1504, Decreto Legislativo que fortalece al Instituto Nacional de Salud para la prevención y control de enfermedades.
- Decreto Legislativo N° 1440, Decreto Legislativo del Sistema Nacional de Presupuesto Público.
- Decreto Supremo N° 116-2014-EF, que aprueba los criterios técnicos, aplicación e implementación de la asignación por cumplimiento de las metas institucionales, indicadores de desempeño y compromisos de mejora de los servicios en el marco del artículo 15 del Decreto Legislativo N° 1153.
- Decreto Supremo N° 008-2017-SA, que aprueba el Reglamento de Organización y Funciones del Ministerio de Salud (ROF MINSA), modificado por el Decreto Supremo N° 011-2017-SA y el Decreto Supremo N° 032-2017-SA.
- Decreto Supremo N° 015-2018-SA, Decreto Supremo que aprueba el Reglamento del Decreto Legislativo N° 1153.
- Decreto Supremo N° 036-2023-SA, que define los indicadores de desempeño, compromisos de mejora de los servicios a cumplir en el año 2024 y los criterios técnicos para su aplicación e implementación, para percibir la entrega económica anual a la que hace referencia el artículo 15 del Decreto Legislativo N° 1153, Decreto Legislativo que regula la Política Integral de Compensaciones y Entregas Económicas del Personal de la Salud al Servicio del Estado.
- Resolución Ministerial N° 908-2018/MINSA, que establece el Grupo de Trabajo encargado de proponer la metodología y las regulaciones para el proceso de elaboración, suscripción, monitoreo y evaluación de los convenios de gestión correspondiente a cada ejercicio fiscal, en el marco de lo establecido en el artículo 15 del Decreto Legislativo N° 1153.
- Resolución Ministerial N° 147-2024/MINSA, que aprueba la Directiva Administrativa N° 354-MINSA/2024/DGOS "Directiva Administrativa que regula los aspectos metodológicos para la elaboración, suscripción, monitoreo y evaluación de los convenios de gestión 2024, en el marco del artículo 15 del Decreto Legislativo N° 1153".





PERÚ

Ministerio
de Salud

CLAÚSULA CUARTA: OBJETO DEL CONVENIO DE GESTIÓN

El presente Convenio de Gestión tiene por objeto establecer las obligaciones que asumirán las partes para la implementación de la entrega económica anual que se otorgará al personal de salud por el cumplimiento de los indicadores de desempeño y compromisos de mejora de servicios, alcanzados en el año 2024, dispuesta por el artículo 15 del Decreto Legislativo N° 1153.

CLAÚSULA QUINTA: DE LAS DEFINICIONES

Las Partes convienen mutuamente que, para efectos del presente Convenio de Gestión, se aplican las Definiciones señaladas en el numeral V de la Directiva Administrativa N° 354-MINSA/2024/DGOS "Directiva Administrativa que regula los aspectos metodológicos para la elaboración, suscripción, monitoreo y evaluación de los convenios de gestión 2024, en el marco del artículo 15 del Decreto Legislativo N° 1153", aprobada por Resolución Ministerial N° 147-2024/MINSA".

CLAÚSULA SEXTA: DE LAS OBLIGACIONES O RESPONSABILIDADES DE LAS PARTES

6.1 Del Gobierno Regional

- 6.1.1 Difundir el presente Convenio y a nivel de las instituciones, en el ámbito de su jurisdicción.
- 6.1.2 Vigilar y asegurar que la DIRESA, GERESA o la que haga sus veces en el ámbito regional efectúe la remisión oportuna de la información al MINSA, en los plazos establecidos por las direcciones u oficinas, según corresponda.
- 6.1.3 Brindar acceso al MINSA, o a quien el mismo determine para la revisión, procesamiento y análisis de todas las fuentes de información y sus correspondientes bases de datos, que constituyen medios de verificación del cumplimiento.
- 6.1.4 Transferir oportunamente a las unidades ejecutoras de salud los recursos asignados por el MINSA para el pago de la asignación económica anual por el cumplimiento de metas institucionales, indicadores de desempeño y compromisos de mejora de los servicios, en caso de corresponder. Verificar que el personal de la salud reciba la asignación económica correspondiente.

6.2. De la Dirección/Gerencia Regional de Salud

- 6.2.1 Difundir el presente Convenio a todos sus establecimientos de salud, en el ámbito de su jurisdicción.
- 6.2.2 Realizar asistencia técnica, supervisión y monitoreo a las Redes de Salud, hospitales e Institutos sobre el cumplimiento de las metas institucionales, indicadores de desempeño y compromisos de mejora de los servicios.
- 6.2.3 Brindar las condiciones para que las Redes y Establecimientos de Salud (incluye Hospitales) cumplan con las metas institucionales, indicadores de desempeño y compromisos de mejora de los servicios.
- 6.2.4 Recolectar, consolidar y enviar al MINSA los datos requeridos para la evaluación de los indicadores y compromisos de mejora.
- 6.2.5 Realizar el mantenimiento e implementación del sistema de información, y de los procedimientos necesarios para el seguimiento de las metas institucionales, indicadores de desempeño y compromiso de mejora de los servicios de salud.
- 6.2.6 Verificar y garantizar la calidad, veracidad y envío oportuno de la información.
- 6.2.7 Emitir y remitir a la Dirección General de Personal de la Salud (DIGEP) del Ministerio de Salud las Resoluciones Directorales o Jefaturales, según corresponda, que aprueban las nóminas del personal beneficiario de la entrega económica anual por cumplimiento de metas, emitidas por los hospitales, institutos especializados, redes





PERÚ

Ministerio
de Salud

y/o direcciones/gerencias regionales de salud que se encuentran dentro del ranking publicado por el MINSA según porcentaje global de cumplimiento de metas.

- 6.2.8 Verificar que el personal registrado en cada nómina cumple con los criterios técnicos establecidos en el artículo 5 del Decreto Supremo N° 116-2014-EF.
- 6.2.9 La remisión de las Resoluciones Directorales o Jefaturales se deberá realizar dentro de los diez (10) días hábiles posteriores a la publicación del ranking antes indicado.

6.3 De las Redes de Salud, Hospitales e Institutos Especializados

- 6.3.1 Difundir el presente Convenio a todos sus establecimientos de salud, en el ámbito de su jurisdicción.
- 6.3.2 Realizar asistencia técnica, supervisión y monitoreo a los establecimientos de salud y/o áreas de su jurisdicción o según corresponda.
- 6.3.3 Realizar el mantenimiento e implementación del sistema de información, y de los procedimientos necesarios relacionados a las metas institucionales, indicadores de desempeño y compromiso de mejora de los servicios de salud en el ámbito de su jurisdicción o según corresponda.
- 6.3.4 Verificar y garantizar la calidad y veracidad de la información que generan los establecimientos de salud en el ámbito de su jurisdicción, de corresponder.
- 6.3.5 Remitir a la DIRESA/GERESA/DIRIS y a OGTI según corresponda la información requerida para efectos de evaluación.
- 6.3.6 Brindar acceso al MINSA, para la revisión, procesamiento y análisis de todas las fuentes de información y sus correspondientes bases de datos, que constituyen medios de verificación de cumplimiento de las metas institucionales, indicadores de desempeño y compromisos de mejora.
- 6.3.7 Efectuar la entrega económica anual del artículo 15 del Decreto Legislativo N° 1153, posterior a la evaluación de los convenios y de acuerdo a las disposiciones de la Oficina General de Gestión de Recursos Humanos del MINSA.
- 6.3.8 En el caso de pagos indebidos por alteración de resultados, efectuar las acciones establecidas en el numeral 6.6.1 de la Directiva Administrativa N° 354-MINSA/2024/DGOS "Directiva Administrativa que regula los aspectos metodológicos para la elaboración, suscripción, monitoreo y evaluación de los convenios de gestión 2024, en el marco del artículo 15 del Decreto Legislativo N° 1153", aprobada por Resolución Ministerial N° 147-2024/MINSA y conforme a la legislación vigente, sin perjuicio del deslinde de las responsabilidades administrativas, civiles o penales, según corresponda.

6.4 Del Ministerio de Salud

- 6.4.1 Las áreas responsables técnicas del Ministerio de Salud realizarán la evaluación de las metas institucionales, indicadores de desempeño y compromisos de mejora de los servicios bajo su competencia, según les corresponda; y en coordinación con las contrapartes designadas en los Convenios de Gestión podrán brindar asistencia técnica a las instituciones bajo su ámbito.
- 6.4.2 Las unidades orgánicas responsables de la evaluación del Ministerio de Salud (DGAIN, DGIESP, DIGEP, DGOS, DIGTEL, DIGEMID, UFGC, INS y CDC), emitirán informes de evaluación anual sobre el cumplimiento de las metas institucionales, indicadores de desempeño y compromiso de mejora de los servicios, según les corresponda. Estos informes serán remitidos a la Oficina General de Tecnologías de la Información (OGTI) del MINSA, para el cálculo del porcentaje global de logro alcanzado.
- 6.4.3 La OGTI entrega los resultados preliminares y finales de la evaluación a la Dirección General de Operaciones en Salud (DGOS), la cual con su visto bueno los envía a



PERÚ

Ministerio
de Salud

- Secretaría General para su publicación en el portal institucional del MINSA (www.minsa.gob.pe).
- 6.4.4 La OGTI entrega los resultados finales a la Dirección General de Personal de la Salud (DIGEP).
- 6.4.5 La Dirección General de Personal de la Salud (DIGEP) determina el monto de la asignación económica anual por cumplimiento de los ID y CM para cada una de las instituciones que han registrado un porcentaje global de cumplimiento de metas mayor o igual a sesenta por ciento (60%), según el Informe Final de Evaluación de Cumplimiento Global de los ID y CM emitido por la DGOS; y la escala referencial.
- 6.4.6 La DIGEP remite a la Oficina General de Planeamiento, Presupuesto y Modernización los resultados detallados de la asignación económica anual por cumplimiento de metas por entidad para la gestión presupuestal correspondiente.
- 6.4.7 Las entidades o dependencias responsables de las fuentes de información realizarán de manera inopinada la verificación de la calidad y veracidad de la información, según corresponda.

CLAÚSULA SÉPTIMA: ASIGNACIÓN DE LAS METAS INSTITUCIONALES, INDICADORES DE DESEMPEÑO Y COMPROMISOS DE MEJORA DE LOS SERVICIOS


7.1 Corresponde a las Direcciones/Gerencias Regionales de Salud y Dirección de Redes Integradas de Salud (DIRESA/GERESA-DIRIS)

7.1.1 Indicadores de Desempeño

- Porcentaje de niñas y niños de 12 a 18 meses, con diagnóstico de anemia entre los 6 y 11 meses, que se han recuperado.
- Porcentaje de niñas/niños menores de 12 meses, que reciben un paquete integrado de servicios: CRED, vacunas, dosaje de hemoglobina para descarte de anemia y suplementación con hierro.
- Porcentaje de recién nacidos con control de crecimiento y desarrollo-CRED completo para la edad.
- Porcentaje de niñas y niños de 1 año vacunados con dos dosis de vacuna sarampión, parotiditis y rubeola (SPR).
- Porcentaje de niñas y niños de 3 a 11 años, con alta básica odontológica.
- Porcentaje de mujeres que acceden a métodos de planificación familiar post parto institucional
- Porcentaje de gestantes con paquete preventivo completo
- Porcentaje de adolescentes que reciben preventivamente suplementación de hierro más ácido fólico.
- Disponibilidad de medicamentos esenciales
- Porcentaje de personal registrado en el aplicativo del Registro Nacional de Personal de Salud sin inconsistencias de información.
- Porcentaje de establecimientos de salud que aseguran los equipos críticos para los Programas Presupuestales Seleccionados.

7.1.2 Compromisos de mejora de los Servicios

- Redes de Salud que cuentan con servicios de atención de ITS, VIH y Hepatitis (incluye tratamiento antirretroviral).
- Establecimientos de salud del primer nivel de atención que brindan atención de salud con pertinencia cultural.
- Fortalecimiento de capacidades de docentes de instituciones educativas públicas del nivel inicial y primaria en estilos de vida saludable, en el marco de la implementación de Escuelas Promotoras de la Salud.





PERÚ

Ministerio
de Salud

- Fortalecimiento de las acciones de promoción y protección de la lactancia materna (certificación y/o actualización de establecimientos de salud de la madre, la niña y el niño)
- Fortalecimiento del desempeño del Laboratorio, Centros de Hemoterapia y Banco de sangre mediante la evaluación externa de la calidad.
- Fortalecimiento de la autoevaluación del desempeño de los establecimientos de salud para el cumplimiento de los estándares de calidad en la atención de salud.
- Implementación de las funciones de las Redes Integradas de Salud: provisión de servicios de salud y abordaje de determinantes sociales de salud



7.2 Corresponde a las Redes de Servicios de Salud


7.2.1 Indicadores de Desempeño

- Porcentaje de niñas y niños de 12 a 18 meses, con diagnóstico de anemia entre los 6 y 11 meses, que se han recuperado.
- Porcentaje de niñas/niños menores de 12 meses, que reciben un paquete integrado de servicios: CRED, vacunas, dosaje de hemoglobina para descarte de anemia y suplementación con hierro.
- Porcentaje de recién nacidos con control de crecimiento y desarrollo-CRED completo para la edad.
- Porcentaje de niñas y niños de 1 año vacunados con dos dosis de vacuna sarampión, parotiditis y rubeola (SPR).
- Porcentaje de Personas de 50 a 70 años de edad que se han realizado prueba de tamizaje de cáncer de colon-recto.
- Porcentaje de niñas y niños de 3 a 11 años, con alta básica odontológica.
- Porcentaje de mujeres que acceden a métodos de planificación familiar post parto institucional.
- Porcentaje de gestantes con paquete preventivo completo.
- Porcentaje de adolescentes que reciben preventivamente suplementación de hierro más ácido fólico.
- Disponibilidad de medicamentos esenciales
- Porcentaje de personal registrado en el aplicativo del Registro Nacional de Personal de Salud sin inconsistencias de información.
- Porcentaje de establecimientos de salud que aseguran los equipos críticos para los Programas Presupuestales Seleccionados.



7.2.2 Compromisos de mejora de los Servicios

- Redes de Salud que cuentan con servicios de atención de ITS, VIH y Hepatitis (incluye tratamiento antirretroviral)
- Fortalecimiento de las acciones de promoción y protección de la lactancia materna (certificación y/o actualización de establecimientos de salud de la madre, la niña y el niño)
- Fortalecimiento de los servicios de salud mental comunitaria.
- Implementación del módulo especializado de salud mental en la historia clínica electrónica Centros de Salud Mental Comunitario
- Fortalecimiento de la autoevaluación del desempeño de los establecimientos de salud para el cumplimiento de los estándares de calidad en la atención de salud.
- Fortalecimiento del sistema de vigilancia de sarampión-rubéola y parálisis flácida aguda a nivel nacional.





PERÚ

Ministerio
de Salud

7.3 Corresponde a los Establecimientos de salud del I nivel de atención.

7.3.1 Indicadores de Desempeño

- Porcentaje de niños de 12 a 18 meses con diagnóstico de anemia entre los 6 y 11 meses, que se han recuperado.
- Porcentaje de niñas/niños menores de 12 meses, que reciben un paquete integrado de servicios: CRED, vacunas, dosaje de hemoglobina para descarte de anemia y suplementación con hierro.
- Porcentaje de niñas y niños menores de 2 años en condición de crecimiento inadecuado que luego de un periodo de seguimiento mejora sus condiciones nutricionales.
- Porcentaje de niñas y niños menores de 12 meses que reciben 04 consejerías por personal de salud a través de visita domiciliaria.
- Tasa de éxito de tratamiento para TB Sensible
- Porcentaje de contactos menores de 5 años de edad que culminan Terapia Preventiva para TB.
- Porcentaje de Personas de 50 a 70 años de edad que se han realizado prueba de tamizaje de cáncer de colon-recto.
- Porcentaje de mujeres de 25 a 64 años con tamizaje para la detección de lesiones premalignas e incipientes de cáncer de cuello uterino.
- Porcentaje de niñas y niños de 3 a 11 años, con alta básica odontológica.
- Porcentaje de mujeres que acceden a métodos de planificación familiar post parto institucional.
- Porcentaje de gestantes con paquete preventivo completo.
- Porcentaje de adolescentes que reciben preventivamente suplementación de hierro más ácido fólico.
- Tasa de utilización de los servicios de telemedicina



7.3.2 Compromisos de mejora de los Servicios

- Fortalecimiento de las acciones de promoción y protección de la lactancia materna (certificación y/o actualización de establecimientos de salud de la madre, la niña y el niño)



7.4. Corresponde a los Centros de Salud Mental Comunitarios.

7.4.1 Indicadores de Desempeño

- Consultas por hora, realizadas por médico en Centros de Salud Mental Comunitaria
- Porcentaje de personas con diagnósticos de depresión que recibieron paquete mínimo de intervenciones terapéuticas en Centro de Salud Mental Comunitaria.
- Promedio de Espera para la Atención en Consulta Externa de un paciente referido
- Tasa de utilización de los servicios de telemedicina



7.4.2 Compromisos de mejora de los Servicios

- Fortalecimiento de los servicios de salud mental comunitaria.
- Implementación del módulo especializado de salud mental en la historia clínica electrónica Centros de Salud Mental Comunitario.

7.5 Corresponde a los Hospitales con población asignada.

7.5.1 Indicadores de Desempeño

- Porcentaje de niños de 12 a 18 meses con diagnóstico de anemia entre los 6 y 11 meses, que se han recuperado.





PERÚ

Ministerio
de Salud

- Porcentaje de niñas/niños menores de 12 meses, que reciben un paquete integrado de servicios: CRED, vacunas, dosaje de hemoglobina para descarte de anemia y suplementación con hierro.
- Porcentaje de niñas y niños menores de 2 años en condición de crecimiento inadecuado que luego de un periodo de seguimiento mejora sus condiciones nutricionales.
- Porcentaje de recién nacidos de parto institucional, vacunados con BCG y Anti hepatitis B dentro de las 24 horas después del nacimiento.
- Tasa de éxito de tratamiento para TB Sensible
- Porcentaje de contactos menores de 5 años de edad que culminan Terapia Preventiva para TB.
- Cobertura de la Terapia Preventiva para Tuberculosis en personas viviendo con VIH que inician Tratamiento Antirretroviral.
- Porcentaje de Personas de 50 a 70 años de edad que se han realizado prueba de tamizaje de cáncer de colon-recto.
- Porcentaje de Personas de 50 a 70 años de edad con resultado positivo de prueba de tamizaje de cáncer de colon-recto, referidas a los establecimientos de salud que cuentan con servicio de gastroenterología y con entrega de resultado de la colonoscopia en un plazo menor igual de 30 días.
- Porcentaje de niñas y niños de 3 a 11 años, con alta básica odontológica.
- Porcentaje de mujeres que acceden a métodos de planificación familiar post parto institucional.
- Porcentaje de gestantes atendidas con 2 o más APN en el hospital, referida por factores de riesgo.
- Densidad de Incidencia/ Incidencia Acumulada de las Infecciones Asociadas a la Atención en Salud (IAAS) seleccionadas
- Porcentaje de ocupación cama
- Intervalo de sustitución cama
- Porcentaje de cirugías suspendidas
- Rendimiento de sala de operaciones
- Disponibilidad de medicamentos esenciales
- Porcentaje de personal registrado en el aplicativo del Registro Nacional de Personal de Salud sin inconsistencias de información.
- Tasa de utilización de los servicios de telemedicina.




7.5.2 Compromisos de mejora de los Servicios

- Fortalecimiento de las acciones de promoción y protección de la lactancia materna (certificación y/o actualización de establecimientos de salud de la madre, la niña y el niño)
- Fortalecimiento de la gestión de riesgos en la atención de salud y la mejora continua de la calidad mediante la aplicación de Rondas de Seguridad del Paciente.
- Fortalecimiento de la autoevaluación del desempeño de los establecimientos de salud para el cumplimiento de los estándares de calidad en la atención de salud.
- Fortalecimiento del sistema de vigilancia de sarampión-rubéola y parálisis flácida aguda a nivel nacional.

7.6 Corresponde a los Hospitales del II nivel, Hospitales del III nivel y Hospitales especializados.

7.6.1 Indicadores de Desempeño

- Porcentaje de recién nacidos de parto institucional, vacunados con BCG y Anti hepatitis B dentro de las 24 horas después del nacimiento.





PERÚ

Ministerio
de Salud

- Cobertura de la Terapia Preventiva para Tuberculosis en personas viviendo con VIH que inician Tratamiento Antirretroviral.
- Porcentaje de Personas de 50 a 70 años de edad con resultado positivo de prueba de tamizaje de cáncer de colon-recto, referidas a los establecimientos de salud que cuentan con servicio de gastroenterología y con entrega de resultado de la colonoscopia en un plazo menor igual de 30 días.
- Porcentaje de personas con diagnóstico de cánceres prevalentes que inician tratamiento oncológico con quimioterapia, radioterapia en un tiempo menor y/o igual a 30 días.
- Porcentaje de gestantes atendidas con 2 o más APN en el hospital, referida por factores de riesgo.
- Porcentaje de niños y niñas menores de 5 años con deficiencias o factores de riesgo de discapacidad, con dos o más atenciones en la UPSS Medicina de Rehabilitación.
- Rendimiento cama en Unidades de Hospitalización de Salud Mental y Adicciones en hospitales generales
- Densidad de Incidencia/ Incidencia Acumulada de las Infecciones Asociadas a la Atención en Salud (IAAS) seleccionadas
- Porcentaje de Resolutividad
- Porcentaje de ocupación cama
- Intervalo de sustitución cama
- Porcentaje de cirugías suspendidas
- Rendimiento de sala de operaciones
- Promedio de Espera para la Atención en Consulta Externa de un paciente referido
- Disponibilidad de medicamentos esenciales
- Porcentaje de personal registrado en el aplicativo del Registro Nacional de Personal de Salud sin inconsistencias de información.
- Tasa de utilización de los servicios de telemedicina



7.6.2 Compromisos de mejora de los Servicios

- Fortalecimiento de las acciones de promoción y protección de la lactancia materna (certificación y/o actualización de establecimientos de salud de la madre, la niña y el niño)
- Fortalecimiento de las acciones de fomento de la investigación en salud
- Fortalecimiento del desempeño del Laboratorio, Centros de Hemoterapia y Banco de sangre mediante la evaluación externa de la calidad
- Fortalecimiento de la gestión de riesgos en la atención de salud y la mejora continua de la calidad mediante la aplicación de Rondas de Seguridad del Paciente
- Fortalecimiento de la autoevaluación del desempeño de los establecimientos de salud para el cumplimiento de los estándares de calidad en la atención de salud.
- Fortalecimiento del sistema de vigilancia de sarampión-rubéola y parálisis flácida aguda a nivel nacional.



7.7 Corresponde a los Institutos.

7.7.1 Indicadores de Desempeño

- Porcentaje de recién nacidos de parto institucional, vacunados con BCG y Anti hepatitis B dentro de las 24 horas después del nacimiento.
- Porcentaje de Personas de 50 a 70 años de edad con resultado positivo de prueba de tamizaje de cáncer de colon-recto, referidas a los establecimientos de salud que cuentan con servicio de gastroenterología y con entrega de resultado de la colonoscopia en un plazo menor igual de 30 días.





PERÚ

Ministerio
de Salud

- Porcentaje de personas con diagnóstico de cánceres prevalentes que inician tratamiento oncológico con quimioterapia, radioterapia en un tiempo menor y/o igual a 30 días.
- Porcentaje de gestantes atendidas con 2 o más APN en el hospital, referida por factores de riesgo.
- Porcentaje de niños y niñas menores de 5 años con deficiencias o factores de riesgo de discapacidad, con dos o más atenciones en la UPSS Medicina de Rehabilitación.
- Densidad de Incidencia/ Incidencia Acumulada de las Infecciones Asociadas a la Atención en Salud (IAAS) seleccionadas
- Porcentaje de ocupación cama
- Intervalo de sustitución cama
- Porcentaje de cirugías suspendidas
- Rendimiento de sala de operaciones
- Promedio de Espera para la Atención en Consulta Externa de un paciente referido
- Disponibilidad de medicamentos esenciales
- Porcentaje de personal registrado en el aplicativo del Registro Nacional de Personal de Salud sin inconsistencias de información.
- Tasa de utilización de los servicios de telemedicina



7.7.2 Compromisos de mejora de los Servicios

- Fortalecimiento de competencias de los profesionales de salud de los establecimientos de salud del primer, segundo y tercer nivel de atención de las GERESAs/DIRESAs y DIRIS de Lima.
- Fortalecimiento de competencias de personal de salud de los hospitales y redes, en el diagnóstico y manejo de patologías prevalentes de la infancia, detección temprana de patologías congénitas y adquiridas en la primera infancia
- Fortalecimiento de competencias a los profesionales de salud de los establecimientos de salud del primer, segundo y tercer nivel de atención, en reanimación cardiopulmonar neonatal.
- Fortalecimiento de competencias de los profesionales de salud de los establecimientos de salud del primer nivel y segundo nivel de la atención en el manejo de las emergencias pediátricas y su referencia y contrarreferencia oportuna.
- Fortalecimiento de las acciones de promoción y protección de la lactancia materna (certificación y/o actualización de establecimientos de salud de la madre, la niña y el niño)
- Fortalecimiento de las acciones de fomento de la investigación en salud
- Fortalecimiento del desempeño del Laboratorio, Centros de Hemoterapia y Banco de sangre mediante la evaluación externa de la calidad
- Fortalecimiento de la gestión de riesgos en la atención de salud y la mejora continua de la calidad mediante la aplicación de Rondas de Seguridad del Paciente
- Fortalecimiento de la autoevaluación del desempeño de los establecimientos de salud para el cumplimiento de los estándares de calidad en la atención de salud.
- Fortalecimiento del sistema de vigilancia de sarampión-rubéola y parálisis flácida aguda a nivel nacional.



7.8 Los Indicadores de Desempeño y Compromisos de Mejora indicados en los numerales 7.1.1, 7.1.2, 7.2.1, 7.2.2, 7.3.1, 7.3.2, 7.4.1, 7.4.2, 7.5.1, 7.5.2, 7.6.1, 7.6.2, 7.7.1 y 7.7.2 son de carácter referencial; en ese sentido, para el presente convenio corresponden ser aplicados los indicadores de desempeño y compromisos de mejora específicos que se establecen en el Anexo 1, Anexo 2, Anexo 3, Anexo 4, Anexo 5, Anexo 6 y Anexo 7 que forman parte integrante del presente documento.





7.9 Sobre los valores umbrales y anexos

Los valores umbrales definidos previamente por los responsables técnicos de cada indicador de desempeño, en coordinación con la Oficina General de Tecnologías de la Información, se consignan en los anexos del presente Convenio de Gestión, los mismos que serán aplicados para la evaluación de cumplimiento objeto del Convenio.

CLAÚSULA OCTAVA: DEL CÁLCULO DEL PORCENTAJE GLOBAL DE LOGRO ESPERADO

- 8.1 De acuerdo al artículo 4 del Decreto Supremo N° 116-2014-EF, el porcentaje de cumplimiento global de los logros esperados por cada institución, se calcula como el promedio ponderado de los porcentajes de cumplimiento anual de cada meta institucional, indicador de desempeño o compromiso de mejora de los servicios, multiplicados por sus respectivos pesos ponderados, según la siguiente fórmula:

$$PG = \sum (I1 \times P1 + I2 \times P2 + \dots + In \times Pn)$$

Dónde:

- PG : Porcentaje global de logro.
In : Porcentaje de cumplimiento anual de la meta institucional, indicador de desempeño o compromiso de mejora de los servicios n-ésimo.
Pn : Peso ponderado de la meta institucional, indicador de desempeño o compromiso de mejora de los servicios n-ésimo.

- 8.2 Los resultados preliminares de la evaluación de cumplimiento están sujetos a modificación a favor o en contra de las instituciones firmantes dependiendo de:

- Información adicional
- Revisión de fórmulas y cálculos
- Errores en el ingreso de información
- Observaciones justificadas de alguna de las partes

Los resultados finales de la evaluación de cumplimiento son inapelables.

CLAÚSULA NOVENA: DE LAS ACCIONES POR INCUMPLIMIENTO EN LA ENTREGA DE INFORMACIÓN O POR ENTREGA DE INFORMACIÓN INCORRECTA O FALSA

- 9.1 Si el resultado de la verificación evidencia información incorrecta o falsa se modificará el resultado en base a la información correcta, y se informará a los órganos de control para las acciones respectivas.
- 9.2 El incumplimiento de la entrega de la información para evaluación en la fecha correspondiente será considerado como no logro. La fecha final para la entrega de la información se incluirá en el cronograma de evaluación que será publicado en el portal institucional por la Secretaría General del Ministerio de Salud.

CLAÚSULA DÉCIMA: DEL PERIODO DE APLICACIÓN DEL CONVENIO

El presente Convenio de Gestión se aplica para la evaluación del año 2024, utilizando los resultados alcanzados al 31 de diciembre de 2024.

CLAÚSULA DÉCIMO PRIMERA: DE LA SOLUCIÓN DE CONTROVERSIAS

Las partes se comprometen a desplegar sus esfuerzos a fin de que los inconvenientes que pudieran presentarse durante la ejecución del presente convenio, sean solucionados mediante el trato directo.



PERÚ

Ministerio
de Salud

Cualquier conflicto que pudiera surgir durante la ejecución del Convenio y que no pueda ser resuelto sobre la base del mutuo entendimiento entre las Partes, se someterá a la jurisdicción y competencia del Centro de Conciliación y Arbitraje de la Superintendencia Nacional de Salud.

CLÁUSULA DÉCIMO SEGUNDA: DE LOS MECANISMOS ANTICORRUPCIÓN

- 12.1 Las partes declaran que, durante el proceso de elaboración y suscripción de los convenios, no se ha generado ningún evento, situación o hecho que involucre algún indicio de corrupción que puedan comprometer los compromisos asumidos con la celebración del presente documento.
- 12.2 Durante la ejecución del convenio de gestión, las partes se obligan a conducirse en todo momento con honestidad, probidad, veracidad, integridad y transparencia, de modo tal que no cometan actos ilegales o de corrupción, directa o indirectamente a través de sus funcionarios, asesores, representantes legales o profesionales de los distintos órganos de la entidad.
- 12.3 Las partes se comprometen a comunicar a las autoridades competentes de manera directa y oportuna cualquier acto o conducta presuntamente ilícita o corrupta de la que tuviera conocimiento; así como adoptar medidas técnicas, organizativas y/o de personal apropiadas para evitar los referidos actos o prácticas bajo responsabilidad

CLÁUSULA DÉCIMO TERCERA: DE LAS NOTIFICACIONES

Cualquier comunicación que deba ser cursada entre las Partes, se entenderá válidamente realizada en los domicilios consignados en la introducción del presente documento.

Los cambios de domicilio serán comunicados por escrito, mediante oficio, al domicilio de la otra parte, con cinco (5) días hábiles de anticipación.

Estando conformes LAS PARTES en todas y cada una de las cláusulas que anteceden, suscriben el presente Convenio en dos ejemplares de idéntico tenor, en la ciudad de Lima, a los 27 días del mes de Diciembre del año 2024.



César Henry Vásquez Sánchez
MINISTERIO DE SALUD

GOBIERNO REGIONAL JUNÍN

Mg. ZOSIMO CARDENAS MUJE
GOBERNADOR REGIONAL

GOBIERNO REGIONAL DE
JUNIN

GOBIERNO REGIONAL JUNÍN
La Secretaría General que suscribe, Certifica
que la presente es copia fiel de su original.

HYO. 10 ENE 2025

Abg. Ena M. Bonilla Pérez
SECRETARIA GENERAL





PERÚ

Ministerio
de Salud

ANEXOS

- Anexo 1. Tabla N°1: Indicadores de desempeño (ID) y compromisos de mejora (CM) de la DIRECCION REGIONAL DE SALUD DE JUNIN y sus respectivos logros esperados y pesos ponderados.
- Anexo 2. Tabla N° 2: Indicadores de desempeño (ID) y compromisos de mejora (CM) de las REDES DE SERVICIOS DE SALUD y sus respectivos logros esperados y pesos ponderados de la Direccion Regional de Salud de Junín.
- Anexo 3. Tabla N° 3: Indicadores de desempeño (ID) y compromisos de mejora (CM) de los ESTABLECIMIENTOS DE SALUD DEL I NIVEL y sus respectivos logros esperados y pesos ponderados de la Direccion Regional de Salud de Junín.
- Anexo 4. Tabla N° 4: Indicadores de desempeño (ID) y compromisos de mejora (CM) de los CENTROS DE SALUD MENTAL COMUNITARIOS y sus respectivos logros esperados y pesos ponderados de la Direccion Regional de Salud de Junín
- Anexo 5. Tabla N° 5: Indicadores de desempeño (ID) y compromiso de mejora (CM) de los Hospitales con población asignada y sus respectivos logros esperados y pesos ponderados de la Direccion Regional de Salud de Junín
- Anexo 6. Tabla N° 6: Indicadores de desempeño (ID) y compromiso de mejora (CM) de los HOSPITALES y sus respectivos logros esperados y pesos ponderados de la Direccion Regional de Salud de Junín.
- Anexo 7. Tabla N° 7: Indicadores de desempeño (ID) y compromiso de mejora (CM) de los INSTITUTOS y sus respectivos logros esperados y pesos ponderados de la Direccion Regional de Salud de Junín.





PERÚ

Ministerio
de Salud

Anexo 1. Tabla N°1: Indicadores de desempeño (ID) y compromisos de mejora (CM) de la DIRECCION REGIONAL DE SALUD DE JUNIN y sus respectivos logros esperados y pesos ponderados.


N° DE TIPO DE FICHA	INDICADOR	UMBRAL LOGRO ESP.	PESO PONDERADO
01	ID Porcentaje de niños de 12 a 18 meses con diagnóstico de anemia entre los 6 y 11 meses, que se han recuperado.	44	49 8
02	ID Porcentaje de niñas/niños menores de 12 meses, que reciben un paquete integrado de servicios: CRED, vacunas, dosaje de hemoglobina para descartar anemia y suplementación con hierro.	65	70 5
03	ID Porcentaje de recién nacidos con control de crecimiento y desarrollo- CRED completo para la edad.	85	80 5
05	ID Porcentaje de niñas y niños de 1 año vacunados con dos dosis de vacuna sarampión, parotiditis y rubeola (SPR).	85	90 7
15	ID Porcentaje de niñas y niños de 3 a 11 años, con alta básica odontológica.	25	35 5
16	ID Porcentaje de mujeres que acceden a métodos de planificación familiar post parto institucional.	90	95 5
18	ID Porcentaje de gestantes con paquete preventivo completo.	26	36 7
19	ID Porcentaje de adolescentes que reciben preventivamente suplementación de hierro más ácido fólico.	75	85 5
31	ID Disponibilidad de medicamentos esenciales	80	90 4
32	ID Porcentaje de personal registrado en el aplicativo del Registro Nacional de Personal de Salud sin inconsistencias de información.	NA	95 5
34	ID Porcentaje de establecimientos de salud que aseguran los equipos críticos para los Programas Presupuestales Seleccionados.	80	90 5
35	CM Redes de Salud que cuentan con servicios de atención de ITS, VIH y Hepatitis (incluye tratamiento antirretroviral)	NA	100 7
36	CM Establecimientos de salud del primer nivel de atención que brindan atención de salud con pertinencia cultural	NA	100 5
37	CM Fortalecimiento de capacidades de docentes de instituciones educativas públicas del nivel inicial y primaria en estilos de vida saludable, en el marco de la implementación de Escuelas Promotoras de la Salud.	NA	100 4
38	CM Fortalecimiento de las acciones de promoción y protección de la lactancia materna (certificación y/o actualización de establecimientos de salud de la madre, la niña y el niño)	NA	100 7
42	CM Fortalecimiento del desempeño del Laboratorio, Centros de Hemoterapia y Banco de sangre mediante la evaluación externa de la calidad	NA	100 7
44	CM Fortalecimiento de la autoevaluación del desempeño de los establecimientos de salud para el cumplimiento de los estándares de calidad en la atención de salud.	NA	100 4
46	CM Implementación de las funciones de las Redes Integradas de Salud: provisión de servicios de salud y abordaje de determinantes sociales de salud	NA	100 5
TOTAL			100



Anexo 2.

Tabla N° 2: Indicadores de desempeño (ID) y compromisos de mejora (CM) de las REDES DE SERVICIOS DE SALUD y sus respectivos logros esperados y pesos ponderados de la Dirección Regional de Salud de Junín.

INDICADOR	CHANCHAMAYO			JAUJA			JUNÍN			PICHANAKI			RED DE SALUD CHUPACA			SAN MARTÍN DE PANGOA			SATIPO			TARMA			VALLE DEL MANTARO		
	U	L.E	P.P	U	L.E	P.P	U	L.E	P.P	U	L.E	P.P	U	L.E	P.P	U	L.E	P.P	U	L.E	P.P	U	L.E	P.P	U	L.E	P.P
01	53	58	9	64	69	5	29	41	8	59	64	8	42	47	5	66	71	7	32	44	6	61	66	7	37	42	9
02	69	74	8	72	77	7	70	75	8	77	82	5	67	72	9	67	72	7	64	69	6	83	88	5	60	65	6
03	89	89	7	93	93	7	77	87	8	96	96	7	85	85	5	77	87	7	81	81	5	90	90	8	84	84	5
05	85	90	6	85	90	5	85	90	7	85	90	8	85	90	5	85	90	8	85	90	8	85	90	7	85	90	5
11	3	13	7	1	11	10	2	12	5	5	15	8	7	17	7	9	19	5	2	12	6	6	16	5	2	12	5
15	25	35	5	25	35	10	25	35	5	25	35	6	25	35	5	25	35	7	25	35	7	25	35	5	25	35	5
16	91	96	7	89	94	10	88	93	10	95	100	8	90	95	9	93	98	7	94	99	8	95	100	5	87	92	5
18	33	43	5	31	41	5	34	44	6	35	45	7	31	41	5	36	46	6	28	38	5	28	38	7	18	33	5
19	57	72	5	38	63	5	48	73	5	42	67	8	51	71	7	71	81	7	50	70	6	35	60	5	46	71	5
31	80	90	3	80	90	3	80	90	4	80	90	3	80	90	3	80	90	5	80	90	4	80	90	5	80	90	5
32	NA	95	4	NA	95	3	NA	95	4	NA	95	5	NA	95	5	NA	95	5	NA	95	5	NA	95	5	NA	95	5
34	80	90	3	80	90	3	80	90	3	80	90	4	80	90	4	80	90	5	80	90	4	80	90	5	80	90	5
35	NA	100	4	NA	100	3	NA	100	3	NA	100	3	NA	100	6	NA	100	5	NA	100	4	NA	100	5	NA	100	7
38	NA	100	6	NA	100	7	NA	100	7	NA	100	5	NA	100	6	NA	100	5	NA	100	5	NA	100	4	NA	100	6
39	NA	100	6	NA	100	3	NA	100	3	NA	100	3	NA	100	3	NA	100	3	NA	100	6	NA	100	5	NA	100	3
40	NA	100	7	NA	100	3	NA	100	4	NA	100	3	NA	100	6	NA	100	4	NA	100	6	NA	100	5	NA	100	7
44	NA	100	5	NA	100	4	NA	100	7	NA	100	6	NA	100	3	NA	100	4	NA	100	4	NA	100	7	NA	100	5
45	NA	100	3	NA	100	7	NA	100	3	NA	100	3	NA	100	7	NA	100	3	NA	100	5	NA	100	5	NA	100	7
TOTALES	-	-	100	-	-	100	-	-	100	-	-	100	-	-	100	-	-	100	-	-	100	-	-	100	-	-	100





PERÚ

Ministerio
de Salud

En relación al CM N°38 "Fortalecimiento de las acciones de promoción y protección de la lactancia materna (EESS amigos de la madre, la niña y el Niño) y el CM N° 44 "Fortalecimiento de la autoevaluación del desempeño de los establecimientos de salud para el cumplimiento de los estándares de calidad en la atención de salud, según los criterios establecidos en la ficha técnica las metas para la evaluación de los compromisos de mejora en la DIRESA JUNIN son las siguientes:

REDES/DIRESA/GERESA	CM N°38	CM N°44
DIRESA JUNIN	26	359
RED CHANCHAMAYO	13	43
RED JAUJA	22	73
RED JUNIN	07	23
RED PICHANAKI	07	23
RED DE SALUD CHUPACA	12	36
RED SAN MARTIN DE PANGOA	10	24
RED SATIPO	26	35
RED TARMA	16	54
RED VALLE DEL MANTARO	14	48





Anexo 3. Tabla N° 3: Indicadores de desempeño (ID) y compromisos de mejora (CM) de los ESTABLECIMIENTOS DE SALUD DEL I NIVEL y sus respectivos logros esperados y pesos ponderados de la Direccion Regional de Salud de Junín.

[illegible]



DIRESA	JUNIN																SUM
	01	02	04	06	08	09	11	12	15	16	18	19	33	36	38	P.	
ANDAS	50	55	10	83	58	8	0.00	20	9	50	9	80	90	10	50	80	100
ANTARPA	0.00	18	10	74	79	8	0.00	20	9	50	9	80	90	10	50	80	100
AZA	36	41	10	53	58	10	0.00	20	8	4	10	8	80	90	10	50	80
CARHUAPACCHA	62	67	10	82	87	10	0.00	20	8	14	53	7	80	90	10	50	80
CASACANCHI	0.00	18	10	76	81	10	0.00	20	8	1	50	8	80	90	10	50	80
CEDEUNO	4.00	18	10	74	79	8	0.00	20	9	50	9	80	90	10	50	80	100
CHUMBA	67	72	10	98	100	10	0.00	20	9	1	50	8	80	90	10	50	80
COCHARCAS	37	42	10	68	73	9	0.00	20	8	2	40	8	80	90	10	50	80
COCHAS GRANDE	36	41	10	53	58	10	0.00	20	8	4	10	8	80	90	10	50	80
COLLAR	67	72	10	98	100	10	0.00	20	9	1	50	8	80	90	10	50	80
COLPAR	43	48	10	83	88	10	0.00	20	8	12	50	8	80	90	10	50	80
CULLPA	36	41	10	53	58	10	0.00	20	8	4	10	8	80	90	10	50	80
DOS DE MAYO	45	50	10	65	70	10	0.00	20	8	6	40	8	80	90	10	50	80
DURAZNO PATA	22	24	10	72	77	8	0.00	20	9	11	50	9	80	90	10	50	80
HERCERAS TOLEDO	0.00	18	10	68	73	9	0.00	20	8	2	40	8	80	90	10	50	80
HUALAYO	36	41	10	53	58	10	0.00	20	8	4	10	8	80	90	10	50	80
HUANCAMAYO	22	24	10	72	77	8	0.00	20	9	11	50	9	80	90	10	50	80
HUANCHAS	0.00	18	10	68	73	9	0.00	20	8	2	40	8	80	90	10	50	80
HUANUCO	29	34	10	66	71	8	0.00	20	9	5	50	9	80	90	10	50	80
HUAYCHULA	0.00	18	10	74	79	8	0.00	20	9	1	50	8	80	90	10	50	80
HUAYLASPANCA	37	42	10	68	73	9	0.00	20	8	2	40	8	80	90	10	50	80
HUAMANCA	57	62	10	68	73	9	0.00	20	8	2	40	8	80	90	10	50	80
INCHO	36	41	10	53	58	10	0.00	20	8	4	10	8	80	90	10	50	80
JATUN SUILLA	45	50	10	65	70	10	0.00	20	8	6	40	8	80	90	10	50	80
LA NUEVA LIBERTAD DE PUNTO	22	24	10	72	77	8	0.00	20	9	11	50	9	80	90	10	50	80
LA VICTORIA	36	41	10	53	58	10	0.00	20	8	4	10	8	80	90	10	50	80
MARAVILCA	40	45	10	62	67	8	0.00	20	9	2	40	8	80	90	10	50	80
MATAZULI	0.00	18	10	68	73	9	0.00	20	8	2	40	8	80	90	10	50	80
MELICHANCA	37	42	10	68	73	9	0.00	20	8	2	40	8	80	90	10	50	80
MIRAFLORES	37	42	10	68	73	9	0.00	20	8	2	40	8	80	90	10	50	80
MITO	0.00	18	10	68	73	9	0.00	20	8	2	40	8	80	90	10	50	80
NUOVE DE JULIO	0.00	18	10	68	73	9	0.00	20	8	2	40	8	80	90	10	50	80
NUOVO OCCIDIO	0.00	18	10	74	79	8	0.00	20	9	1	50	8	80	90	10	50	80
PACOMA	36	41	10	53	58	10	0.00	20	8	4	10	8	80	90	10	50	80
PANTY	3.00	18	10	74	79	8	0.00	20	9	1	50	8	80	90	10	50	80
PAHUAN ATICUCHA	22	24	10	72	77	8	0.00	20	9	11	50	9	80	90	10	50	80
PIHUAS	67	72	10	98	100	10	0.00	20	9	1	50	8	80	90	10	50	80
PILICLLAMA	50	55	10	83	88	10	0.00	20	8	3	0.00	20	9	1	50	8	80
POMAMANTA	17	20	10	74	79	8	0.00	20	9	7	50	9	80	90	10	50	80
POTRERO	22	24	10	72	77	8	0.00	20	9	11	50	9	80	90	10	50	80










DIRESA	JUNIN	01																SUM			
		U	LE	P	P	U	LE	P	P	U	LE	P	P	U	LE	P	P	U	LE	P	P
SANTA BARBARA DE CARMELUCAYAN	SASICUEÑO	0.00	18	8	65	85	10	0.00	20	8	50	10	80	90	5	50	80	5	0	0	0
		38	43	7	69	74	10	0.00	20	7	1	40	10	80	90	5	50	80	5	0	0
		52	57	8	65	70	13	0.00	20	8	31	50	10	80	90	5	50	80	5	0	0
		52	57	8	65	70	10	0.00	20	8	31	50	10	80	90	5	50	80	5	0	0
		43	48	7	53	58	8	0.00	20	8	4	50	10	80	90	5	50	80	5	0	0
YAPACAMARCA	CATEGORIA	52	57	8	65	70	10	0.00	20	8	31	50	10	80	90	5	50	80	5	0	0
		23	25	7	75	82	7	0.00	20	7	35	40	10	80	90	5	50	80	5	0	0
		0.00	18	5	74	79	9	100	100	8	24	80	9	80	90	5	50	80	5	0	0
		52	57	8	65	70	8	25	35	8	31	50	8	80	90	5	50	80	5	0	0
		52	57	8	65	70	8	0.00	20	8	31	50	10	80	90	5	50	80	5	0	0
TARMA	CATEGORIA	52	57	8	65	70	8	0.00	20	8	31	50	10	80	90	5	50	80	5	0	0
		52	57	8	65	70	8	0.00	20	8	31	50	10	80	90	5	50	80	5	0	0
		52	57	8	65	70	8	0.00	20	8	31	50	10	80	90	5	50	80	5	0	0
		52	57	8	65	70	8	0.00	20	8	31	50	10	80	90	5	50	80	5	0	0
		52	57	8	65	70	8	0.00	20	8	31	50	10	80	90	5	50	80	5	0	0
TARMA	CATEGORIA	38	43	5	78	83	7	0.00	20	7	28	40	5	80	90	8	50	80	9	6	16
		73	78	6	76	81	7	0.00	20	6	5	40	7	80	90	7	50	80	9	8	18
		100	100	8	95	100	9	0.00	20	8	4	50	9	80	90	10	50	80	10	0	0
		0.00	18	8	100	100	9	0.00	20	8	17	50	9	80	90	10	50	80	10	0	0
		58	63	8	84	89	9	0.00	20	8	2	40	9	80	90	10	50	80	10	0	0
CASCACOTO-SANTANTONIO	CATEGORIA	64	69	8	86	91	9	0.00	20	8	2	40	9	80	90	10	50	80	10	0	0
		73	78	8	84	89	9	0.00	20	8	10	50	9	80	90	10	50	80	10	0	0
		73	78	8	76	81	9	0.00	20	8	5	40	9	80	90	10	50	80	10	0	0
		64	69	8	86	91	9	0.00	20	8	2	40	9	80	90	10	50	80	10	0	0
		73	78	8	76	81	9	100	100	8	5	40	9	80	90	10	50	80	10	0	0
CONDORCOCHA	CATEGORIA	58	63	8	84	89	9	25	35	8	2	40	9	80	90	10	50	80	10	0	0
		38	43	5	78	83	7	20	30	8	28	40	9	80	90	10	50	80	10	0	0
		100	100	8	95	100	9	0.00	20	8	16	50	9	80	90	10	50	80	10	0	0
		100	100	8	83	88	9	0.00	20	8	16	50	9	80	90	10	50	80	10	0	0
		73	78	2	76	81	9	0.00	20	8	5	40	9	80	90	10	50	80	10	0	0
HUACUAS	CATEGORIA	0.00	18	8	100	100	9	0.00	20	8	17	50	9	80	90	10	50	80	10	0	0
		38	43	5	78	83	7	0.00	20	8	28	40	9	80	90	10	50	80	10	0	0
		64	69	8	86	91	9	0.00	20	8	2	40	9	80	90	10	50	80	10	0	0
		73	78	8	84	89	9	0.00	20	8	10	50	9	80	90	10	50	80	10	0	0
		0.00	18	8	100	100	9	0.00	20	8	17	50	9	80	90	10	50	80	10	0	0
HUARAPAMPA	CATEGORIA	38	43	5	78	83	7	0.00	20	8	28	40	9	80	90	10	50	80	10	0	0
		64	69	8	86	91	9	0.00	20	8	2	40	9	80	90	10	50	80	10	0	0
		73	78	8	84	89	9	0.00	20	8	10	50	9	80	90	10	50	80	10	0	0
		0.00	18	8	100	100	9	0.00	20	8	17	50	9	80	90	10	50	80	10	0	0
		73	78	8	84	89	9	0.00	20	8	10	50	9	80	90	10	50	80	10	0	0
MULLUCRO	CATEGORIA	58	63	8	84	89	9	0.00	20	8	2	40	9	80	90	10	50	80	10	0	0
		73	78	8	84	89	9	0.00	20	8	10	50	9	80	90	10	50	80	10	0	0
		0.00	18	8	100	100	9	0.00	20	8	17	50	9	80	90	10	50	80	10	0	0
		73	78	8	84	89	9	0.00	20	8	10	50	9	80	90	10	50	80	10	0	0
		58	63	8	84	89	9	0.00	20	8	2	40	9	80	90	10	50	80	10	0	0



DIRESA	JUNIN	01	02	04	06	08	09	11	12	15	16	18	19	33	38	SUM P.						
		U L E P P U	L E P P U	L E P P U	L E P P U	L E P P U	L E P P U	L E P P U	L E P P U	L E P P U	L E P P U	L E P P U	L E P P U	L E P P U	L E P P U	P.						
DIRESA	MUYO	58 63	8 84 89	9 000 20	8 2	40 9	80 90	10 50 80 10	0 0	0 000 12	9 25 35	0	95 100 8	15 30 9	88 96	10 000 100 10 NA 100 0	100					
	SANJUAN	64 69	8 89 91	9 000 20	8 2	40 9	80 90	10 50 80 10	0 0	0 34 42	9 25 35	0	93 98	8	84 94	10 000 100 10 NA 100 0	100					
	OCHICAMA	000 18	8 100 100	9 000 20	8 17	50 9	80 90	10 50 80 10	0 0	0 27 33	9 25 35	0	100 100 8	63 73	9	99 100	10 000 100 10 NA 100 0	100				
	PACHAC	73 78	8 84 89	9 000 20	8 10	50 9	80 90	10 50 80 10	0 0	0 11 19	9 25 35	0	94 99	8	31 41	9	100 100	10 000 100 10 NA 100 0	100			
	PALCAPACHA	58 63	8 84 89	9 000 20	8 2	40 9	80 90	10 50 80 10	0 0	0 37 45	9 25 35	0	95 100 8	15 30 9	56 71	10 000 100 10 NA 100 0	100					
	PATAY	64 69	8 89 91	9 000 20	8 2	40 9	80 90	10 50 80 10	0 0	0 43 51	9 25 35	0	93 98	8	40 50	9	80 100	10 000 100 10 NA 100 0	100			
	PIDDY	38 43	8 78 83	9 000 20	8 28	40 9	80 90	10 50 80 10	0 0	0 7 19	9 25 35	0	96 98	8	44 54	9	42 67	10 000 100 10 NA 100 0	100			
	PURDAY	73 78	8 76 81	9 000 20	8 5	40 9	80 90	10 50 80 10	0 0	0 22 30	9 25 35	0	95 100 8	15 30 9	16 41	10 000 100 10 NA 100 0	100					
	PURHARACA	43 48	8 53 58	9 000 20	8 4	50 9	80 90	10 50 80 10	0 0	0 3 15	9 25 35	0	100 100 8	15 30 9	26 51	10 000 100 10 NA 100 0	100					
	QUEJA	73 78	8 84 89	9 000 20	8 10	50 9	80 90	10 50 80 10	0 0	0 8 18	9 25 35	0	94 99	8	31 41	9	81 78	10 000 100 10 NA 100 0	100			
DIRESA	PICHON CALQUIRANI	000 18	8 100 100	9 000 20	8 17	50 9	80 90	10 50 80 10	0 0	0 12 20	9 25 35	0	100 100 8	63 73	9	44 69	10 000 100 10 NA 100 0	100				
	SAN JOSE DE CAVASH	43 48	8 53 58	9 000 20	8 4	50 9	80 90	10 50 80 10	0 0	0 21 29	9 25 35	0	100 100 8	15 30 9	26 51	10 000 100 10 NA 100 0	100					
	SAN JUAN DELA LIBERTAD	73 78	8 76 81	9 000 20	8 5	40 9	80 90	10 50 80 10	0 0	0 22 30	9 25 35	0	95 100 8	15 30 9	33 57	10 000 100 10 NA 100 0	100					
	TAMATAIBO	98 03	8 84 89	9 000 20	8 2	40 9	80 90	10 50 80 10	0 0	0 32 40	9 25 35	0	95 100 8	15 30 9	30 55	10 25 100 10 NA 100 0	100					
	TUMBRA	73 78	8 76 81	9 000 20	8 5	40 9	80 90	10 50 80 10	0 0	0 35 43	9 25 35	0	96 98	8	33 58	10 000 100 10 NA 100 0	100					
	TUPIN	23 43	8 78 83	9 000 20	8 28	40 9	80 90	10 50 80 10	0 0	0 16 24	9 25 35	0	95 98	8	44 54	9	52 72	10 000 100 10 NA 100 0	100			
	UCHURAPCA	100 100	8 83 88	9 000 20	8 16	50 9	80 90	10 50 80 10	0 0	0 20 28	9 25 35	0	98 98	8	30 40	9	59 74	10 000 100 10 NA 100 0	100			
	VICOSA COMENS	58 63	8 84 89	9 000 20	8 2	40 9	80 90	10 50 80 10	0 0	0 77 85	9 25 35	0	95 100 8	15 30 9	38 63	10 000 100 10 NA 100 0	100					
	YANAPALCO	000 18	8 100 100	9 000 20	8 17	50 9	80 90	10 50 80 10	0 0	0 14 22	9 25 35	0	100 100 8	63 73	9	41 66	10 000 100 10 NA 100 0	100				
	YAROCA	64 69	8 89 91	9 000 20	8 2	40 9	80 90	10 50 80 10	0 0	0 30 38	9 25 35	0	93 98	8	40 50	9	100 100	10 000 100 10 NA 100 0	100			
DIRESA	YURACAMAYO	73 78	8 84 89	9 000 20	8 10	50 9	80 90	10 50 80 10	0 0	0 29 37	9 25 35	0	94 99	8	31 41	9	100 100	10 000 100 10 NA 100 0	100			
	SWANACANCHI	58 63	8 84 89	9 000 20	8 2	40 9	80 90	10 50 80 10	0 0	0 15 23	9 25 35	0	95 100 8	15 30 9	13 38	10 000 100 10 NA 100 0	100					
	CATEGORIA	100 100	8 98 100	9 000 20	8 4	50 9	80 90	10 50 80 10	0 0	0 14 22	9 25 35	7	100 100 8	23 34	9	106 110	8	40 160	10 NA 100 0	100		
	HUAYICOLCA	100 100	7 63 68	9 13 43	7 16	50 9	80 90	10 50 80 10	0 0	0 11 19	8 25 35	6	98 98	9	30 40	8	39 64	10 52 100 10 NA 100 0	100			
	LA UNION LETICIA	58 63	8 84 89	9 000 20	8 2	40 9	80 90	10 50 80 10	0 0	0 27 35	8 25 35	8	95 100 7	15 30 8	44 68	10 49 100 10 NA 100 0	100					
	POMACANCHI	73 78	8 84 89	9 000 20	8 10	50 9	80 90	10 50 80 10	0 0	0 7 19	8 25 35	6	94 99	6	31 41	8	68 78	10 18 100 10 NA 100 0	100			
	TAPO																					
	CATEGORIA																					
	PALCA	64 69	8 89 91	7 000 20	8 2	40 7	80 90	8 50 80	8 5 15	8 9	19	8 25 35	5	93 98	9	40 50	7	81 91	8	58 100	9 NA 100 0	100
	PALCAMAYO	000 18	8 100 100	7 000 20	8 17	50 7	80 90	8 50 80	8 2 12	8 9	19	8 25 35	5	100 100 9	63 73	7	58 74	8	49 100	9 NA 100 0	100	
DIRESA	SAN PEDRO DE CAJAS	43 48	7 53 58	7 000 20	7 4	50 8	80 90	9 50 80	9 7 17	8 13	21	8 25 35	5	100 100 7	19 34	8	24 49	8	53 100	8 NA 100 0	100	
	RED																					
	CATEGORIA																					
	PALCA																					
	PALCAMAYO																					
	SAN PEDRO DE CAJAS																					
	RED																					
	CATEGORIA																					
	ACOLLA	55 60	10 84 89	9 000 20	6 18	50 6	80 90	10 50 80 10	0 0 10	5 6	18	10 25 35	5	90 95	7	45 95	5	30 95	5	58 100	10 NA 100 0	100
	APATA	100 100	10 90 95	5 000 20	6 11	50 7	80 90	10 50 80 10	1 11	5 7	19	10 25 35	5	95 100 7	30 40	5	59 74	5	58 100	10 NA 100 0	100	
LLOCALLAPAMPA	100 100	0 85 90	5 000 20	7 16	50 7	80 90	10 50 80 10	3 13	10 8	18	10 25 35	5	86 91	10 45	58	6 55 75	10 35 100 10 NA 100 0	100				
MASMA	000 18	0 41 46	10 14 29	10 1	50 7	80 90	10 50 80 10	0 0 10	5 8	18	10 25 35	5	100 100 10	65 75	5	39 64	8	59 100	10 NA 100 0	100		
MURUCCHIA	000 18	0 74 79	10 6 7 7	10 8	50 7	80 90	10 50 80 10	1 11	5 7	19	10 25 35	5	92 97	5	27 37	10 16	41	8	47 100	10 NA 100 0	100	
SANTA ROSA DE SACDO	40 45	10 49 54	5 12 27	8 3	40 7	80 90	10 50 80 10	1 11	5 8	18	10 25 35	5	85 90	5	48 56	5	18 43	10	4	100 10 NA 100 0	100	
SINCE	100 100	10 75 80	5 19 34	6 7	50 8	80 90	10 50 80 10	0 0 10	6 11	19	10 25 35	5	94 99	5	38 48	5	31 50	5	53 100	10 NA 100 0	100	
YAYOS	35 40	10 50 55	5 13 43	5 22	40 7	80 90	10 50 80 10	3 13	8 7	19	10 25 35	5	91 90	5	38 49	5	18 43	5	55 100	10 NA 100 0	100	




PERÚ

Ministerio de Salud

DIRESA	JUNIN																	SUM
	U	LE	P	U	LE	P	U	LE	P	U	LE	P	U	LE	P	U	P	
ADAMACHAY	100	100	10	75	50	7	25	35	8	7	50	10	60	50	10	50	100	
CARCHAYLLO	0.00	18	0	62	57	10	0.00	20	10	6	50	10	60	50	10	50	100	
CHUBARCA	0.00	18	10	84	58	7	0.00	20	8	0.00	50	10	60	50	10	50	100	
EL ROSARIO	0.00	18	0	80	85	10	0.00	20	10	4	50	10	60	50	10	50	100	
EL TINGO	55	60	10	64	59	10	0.00	20	10	16	50	10	60	50	10	50	100	
HUAMALI	100	100	10	87	52	8	18	33	7	4	50	10	60	50	10	50	100	
HUAYTAY	100	100	0	67	72	10	38	48	10	2	50	10	60	50	10	50	100	
HUAYNACANCHA	67	72	10	54	59	5	0.00	20	10	14	40	10	60	50	10	50	100	
JANAYILLO	0.00	18	0	38	43	10	0.00	20	10	8	50	10	60	50	10	50	100	
JULCAN	0.00	18	0	85	94	10	60	70	10	6	50	10	60	50	10	50	100	
MARCAPAMCOCHA	0.00	18	10	51	56	10	0.00	20	10	1	50	10	60	50	10	50	100	
MARCO	0.00	18	0	80	85	10	0.00	20	10	4	50	10	60	50	10	50	100	
MOLINOS(387)	0.00	18	10	84	89	5	0.00	20	10	0.00	50	10	60	50	10	50	100	
MUDUYALLO	83	88	10	34	39	7	25	35	8	30	50	10	60	50	10	50	100	
PAIZA	0.00	18	0	100	100	7	0.00	20	10	3	50	10	60	50	10	50	100	
PACHA - LA OROYA	100	100	0	73	84	10	0.00	20	10	15	50	10	60	50	10	50	100	
PACHASOCHO	55	60	10	64	69	10	0.00	20	10	16	50	10	60	50	10	50	100	
PACCO	0.00	18	0	73	84	10	0.00	20	10	22	50	10	60	50	10	50	100	
POMACANCHA	0.00	18	10	55	100	5	0.00	20	10	6	50	10	60	50	10	50	100	
RICRAN	40	45	10	71	76	5	25	35	10	6	50	10	60	50	10	50	100	
SUTICANCHA	100	100	10	73	78	8	30	40	7	30	50	10	60	50	10	50	100	
TINGO PACHA	55	60	10	64	69	10	0.00	20	10	16	50	10	60	50	10	50	100	
YANAMARCA	55	60	10	64	69	10	0.00	20	10	16	50	10	60	50	10	50	100	
YALLI - LAJJA	0.00	18	10	87	100	10	0.00	20	10	10	50	10	60	50	10	50	100	
YALLI - LA OROYA	56	61	0	45	50	10	0.00	20	10	6	50	10	60	50	10	50	100	
CATEGORIA	67	72	10	54	59	7	25	35	8	14	40	10	60	50	10	50	100	
LA OROYA	67	72	10	54	59	7	25	35	8	14	40	10	60	50	10	50	100	
RED DE SALUD CIUPACA	60	65	5	74	79	9	13	28	6	9	40	10	60	50	10	50	100	
CATEGORIA	0.00	18	0	87	92	9	0.00	20	10	6	50	10	60	50	10	50	100	
ARIJAC	23	28	6	79	84	9	0.00	20	10	6	50	10	60	50	10	50	100	
CHUMBARA	100	100	10	73	78	8	30	40	7	30	50	10	60	50	10	50	100	
CHAPULCOCHA	55	60	10	64	69	10	0.00	20	10	16	50	10	60	50	10	50	100	
COLCA	0.00	18	0	70	75	9	0.00	20	10	5	1	40	10	60	50	100		
HUAYNACANCHA CIELO	50	55	5	72	77	9	58	68	6	1	50	10	60	50	10	50	100	
SAN JUAN DE LOS RIOS	33	38	5	65	70	9	5	28	6	11	50	10	60	50	10	50	100	
TRES DE DUEÑERE	83	88	5	79	84	9	0.00	20	10	5	1	50	10	60	50	100	100	
USIBAMBA	0.00	18	0	88	93	9	50	60	6	13	50	10	60	50	10	50	100	
YANAMARCA	0.00	18	0	87	92	10	0.00	20	10	5	35	50	10	60	50	100	100	
CATEGORIA	0.00	18	0	87	92	10	0.00	20	10	5	35	50	10	60	50	100	100	
ANGAMAYO	0.00	18	0	87	92	10	0.00	20	10	5	35	50	10	60	50	100	100	



DIRESA	JUNIN	01	02	04	06	08	09	11	12	15	16	18	19	33	38	SUB P																													
U	L	P	P	U	L	P	P	U	L	P	P	U	L	P	P	U																													
ANTAPAMPA		100	100	7	81	66	10	0,00	20	7	30	50	7	80	90	10	50	80	10	0	0	0	11	19	10	25	35	0	93	98	10	62	62	10	22	47	10	0,00	100	9	NA	100	0	100	
CARHUACALLANGA		0,00	18	7	47	52	10	0,00	20	7	0,00	50	7	80	90	10	50	80	10	0	0	0	3	15	10	25	35	0	100	100	10	0,00	20	10	22	47	10	0,00	100	9	NA	100	0	100	
CHACAPAMPA		0,00	18	7	66	71	10	0,00	20	7	28	50	7	80	90	10	50	80	10	0	0	0	25	33	10	25	35	0	100	100	10	0,00	20	10	67	87	10	0,00	100	9	NA	100	0	100	
CHICCHE		0,00	18	7	47	52	10	0,00	20	7	6	50	7	80	90	10	50	80	10	0	0	0	18	25	10	25	35	0	67	77	10	33	43	10	99	100	10	0,00	100	9	NA	100	0	100	
HUACAN		0,00	18	7	66	71	10	0,00	20	7	28	50	7	80	90	10	50	80	10	0	0	0	25	33	10	25	35	0	100	100	10	0,00	20	10	54	74	10	0,00	100	9	NA	100	0	100	
HUAMBICA		60	65	6	74	79	10	50	60	5	6	40	5	80	90	10	50	80	10	0	0	0	31	39	10	25	35	0	95	96	10	42	62	10	52	72	10	0,00	100	7	NA	100	0	100	
HUASICHINCHA		0,00	18	7	70	75	10	0,00	20	7	0,00	50	7	80	90	10	50	80	10	0	0	0	29	37	10	25	35	0	93	98	10	0,00	20	10	57	72	10	0,00	100	9	NA	100	0	100	
HUAYAY		100	100	6	81	86	10	0,00	20	5	30	50	5	80	90	10	50	80	10	0	0	0	29	37	10	25	35	0	93	98	10	0,00	20	10	45	70	10	0,00	100	9	NA	100	0	100	
LOS ANGELES		0,00	18	7	65	71	10	0,00	20	7	23	50	7	80	90	10	50	80	10	0	0	0	16	24	10	25	35	0	100	100	10	0,00	20	10	100	100	10	0,00	100	9	NA	100	0	100	
MAIZABARES		0,00	18	6	49	54	10	0,00	20	5	29	50	5	80	90	10	50	80	10	0	0	0	13	21	10	25	35	0	81	86	10	58	68	10	95	100	10	25	100	7	NA	100	0	100	
MARISCOTUNA		100	100	7	81	86	10	0,00	20	7	30	50	7	80	90	10	50	80	10	0	0	0	8	13	10	25	35	0	93	98	10	0,00	20	10	21	46	10	0,00	100	9	NA	100	0	100	
PUMPUYTA		40	45	7	74	79	10	0,00	20	7	1	50	7	80	90	10	50	80	10	0	0	0	15	23	10	25	35	0	90	95	10	41	51	10	24	54	10	0,00	100	9	NA	100	0	100	
SAN BLAS		0,00	18	7	87	92	10	0,00	20	7	35	50	7	80	90	10	50	80	10	0	0	0	8	18	10	25	35	0	90	95	10	41	51	10	66	76	10	0,00	100	9	NA	100	0	100	
SANROQUE DE HUAMANTA		83	88	6	78	84	10	0,00	20	5	9	50	5	80	90	10	50	80	10	0	0	0	19	27	10	25	35	0	75	80	10	17	32	10	43	64	10	79	100	7	NA	100	0	100	
SANTA ROSA DE HUAMANTA		83	88	7	79	84	10	0,00	20	7	9	50	7	80	90	10	50	80	10	0	0	0	17	25	10	25	35	0	75	80	10	17	32	10	64	100	10	17	100	9	NA	100	0	100	
SIARTO DOMINICO LUCACHI		0,00	18	7	88	93	10	0,00	20	7	11	50	7	80	90	10	50	80	10	0	0	0	12	20	10	25	35	0	100	100	10	0,00	20	10	100	100	10	23	100	9	NA	100	0	100	
SHICUY		100	100	7	94	99	10	0,00	20	7	2	50	7	80	90	10	50	80	10	0	0	0	6	14	10	25	35	0	83	88	10	27	37	10	41	64	10	0,00	100	9	NA	100	0	100	
STA. ROSA DE ISTES		0,00	18	7	87	92	10	0,00	20	7	35	50	7	80	90	10	50	80	10	0	0	0	8	18	10	25	35	0	80	85	10	41	51	10	100	100	10	41	100	9	NA	100	0	100	
SULCAN		83	88	7	79	84	10	0,00	20	7	9	50	7	80	90	10	50	80	10	0	0	0	15	23	10	25	35	0	75	80	10	17	32	10	46	71	10	58	100	9	NA	100	0	100	
TINYARICHICO		90	95	7	72	77	10	0,00	20	7	1	50	7	80	90	10	50	80	10	0	0	0	20	28	10	25	35	0	78	83	10	20	30	10	68	78	10	0,00	100	9	NA	100	0	100	
TINYARIGRANDE		50	55	7	72	77	10	33	43	7	1	50	7	80	90	10	50	80	10	0	0	0	16	24	10	25	35	0	78	83	10	20	30	10	78	88	10	33	100	9	NA	100	0	100	
VISTA ALEBRE		0,00	18	7	47	52	10	0,00	20	7	6	50	7	80	90	10	50	80	10	0	0	0	11	19	10	25	35	0	67	77	10	33	43	10	100	100	10	56	100	9	NA	100	0	100	
YANAYANA		0,00	18	7	47	52	10	0,00	20	7	6	50	7	80	90	10	50	80	10	0	0	0	11	19	10	25	35	0	67	77	10	33	43	10	43	68	10	0,00	100	9	NA	100	0	100	
CATEGORIA	1-3																																												
CHONGOS ALTO		0,00	18	6	63	68	7	100	100	5	2	50	5	80	90	10	50	80	10	5	15	8	25	33	8	25	35	6	100	100	10	20	30	9	44	69	9	55	100	7	NA	100	0	100	
CHONGOS BAJO		40	45	6	74	79	7	15	23	5	1	50	5	80	90	10	50	80	10	2	12	7	10	20	7	25	35	6	90	95	9	41	51	5	55	74	8	39	100	9	NA	100	6	100	
HUACHAC		100	100	6	81	86	7	50	60	5	30	50	5	80	90	10	50	80	10	4	14	7	8	17	7	25	35	6	93	98	9	52	82	5	100	100	8	52	100	9	NA	100	5	100	
SAN JOSE DE CLEBRO		83	88	6	79	84	7	50	60	5	9	50	5	80	90	10	50	80	10	17	27	8	19	27	8	19	27	6	75	80	9	62	82	6	25	50	8	67	100	6	NA	100	6	100	
SAN JUAN DE ARAPA		100	100	7	94	99	7	33	43	5	2	50	5	80	90	10	50	80	10	6	16	10	9	19	10	25	35	0	63	68	10	27	37	10	64	79	9	57	100	7	NA	100	0	100	
CATEGORIA	1-4																																												
PIEDRO SANCHEZ MEZA		37	42	6	59	64	8	16	31	5	1	40	5	80	90	10	50	80	10	10	20	7	7	19	7	25	35	5	92	97	9	26	36	6	49	69	7	58	100	9	NA	100	6	100	
RED																																													
CATEGORIA	SATIPO																																												
ALTO PAURELI	1-1																																												
ALTO VILLA VICTORIA		33	45	10	63	73	16	40	50	10	4	40	10	80	90	7	50	80	7	7	0	0	0	20	24	10	25	35	0	97	97	10	16	31	6	64	94	10	0,00	100	30	NA	100	0	100
BAJO CAPINO		33	45	10	68	73	16	0,00	20	5	4	40	0	80	90	9	50	80	8	0	0	0	15	23	10	25	35	0	97	97	10	16	31	5	12	37	10	0,00	100	30	NA	100	0	100	
BELÉN		88	93	10	91	96	10	0,00	20	9	38	50	8	80	90	8	50	80	8	0	0	0	29	37	10	25	35	0	96	96	10	39	40	7	19	44	10	0,00	100	30	NA	100	0	100	
BELLA ESPERANZA		33	45	10	68	73	10	100	100	9	4	40	8	80	90	8	50	80	8	0	0	0	21	29	10	25	35	0	67	97	10	16	31	7	100	100	30	0,00	100	30	NA	100	0	100	
BUENOS AIRES		64	69	10	81	86	10	0,00	20	9	28	40	8	80	90	8	50	80	8	0	0	0	22	30	10	25	35	0	96	96	10	36	46	7	82	92	10	0,00	100	30	NA	100	0	100	
BUENOS AIRES		0,00	18	10	89	95	10	0,00	20	9	9	50	8	80	90	8	50	80	8	0	0	0	18	26	10	25	35	0	64	99	10	47	67	7	53	73	10	0,00	100	30	NA	100	0	100	
CANANDEL NORCATE		33	45	10	68	73	10	0,00	20	9	4	40	8	80	90	8	50	80	8	0	0	0																							



[illegible]

CATEGORIA	1-3																																								1-4																																							
BETANIA	24	36	10	48	53	6	0.00	20	5	15	40	5	80	90	0	50	80	0	3	13	10	5	17	10	25	35	5	90	85	10	31	41	6	45	70	10	0.00	100	10	NA	100	0	100																																					
COMRIALI	0.00	18	10	80	85	10	20	30	7	9	50	8	80	90	0	50	60	0	4	14	10	12	20	9	25	35	10	94	94	10	47	57	6	73	83	5	59	100	10	NA	100	7	100																																					
LAYALLA	88	93	10	91	96	10	13	43	6	38	64	8	90	90	0	50	90	0	6	16	10	12	20	10	25	35	7	96	96	10	30	40	6	49	59	8	55	100	10	NA	100	7	100																																					
POYENI	24	36	10	48	53	10	0.00	20	5	15	40	5	80	90	0	50	80	0	0.00	10	10	10	10	24	10	25	35	7	90	95	10	31	41	6	83	78	7	0.00	100	10	NA	100	0	100																																				
PUERTO OCORA	24	36	10	48	53	10	5	25	8	15	40	7	80	90	0	50	80	0	4	14	10	18	26	10	25	35	8	90	95	10	31	41	8	33	58	9	54	100	10	NA	100	0	100																																					
RIO NEGRO	36	41	9	63	68	10	10	25	6	7	40	5	80	90	0	50	60	0	2	12	10	10	20	10	25	35	5	83	88	9	28	38	5	48	73	5	59	100	10	NA	100	7	100																																					
SAN VICENTE DE CAYAN	24	36	10	48	53	10	0.00	20	8	15	40	7	80	90	0	50	80	0	1	11	10	15	23	10	25	35	8	90	95	10	31	41	8	100	100	9	0.00	100	10	NA	100	0	100																																					
IZIRARI	66	71	8	67	72	10	0.00	20	6	3	10	6	80	90	5	50	60	0	0.00	16	10	13	21	10	25	35	7	93	98	7	38	46	7	21	46	7	0.00	100	10	NA	100	7	100																																					
UNION CAPEI	36	41	10	63	68	9	24	34	5	7	40	5	80	90	0	50	60	0	1	11	10	9	19	9	25	35	5	93	98	10	28	38	5	26	51	5	27	100	10	NA	100	7	100																																					
VALLE ESMERALDA	24	36	10	48	53	10	0.00	20	8	15	40	7	80	90	0	50	80	0	9	19	10	43	51	10	25	35	8	90	85	10	31	41	8	38	63	9	59	100	10	NA	100	0	100																																					
CATEGORIA																																																																																

100



30



Anexo 5.

Tabla N° 5: Indicadores de desempeño (ID) y compromiso de mejora (CM) de los Hospitales con población asignada y sus respectivos logros esperados y pesos ponderados de la Dirección Regional de Salud de Junín

INDICADOR	DE APOYO FELIX MAYORCA SOTO			DE APOYO JUNIN			DE APOYO MANUEL HIGA ARAKAKI			HOSPITAL DE APOYO PICHANAKI			HOSPITAL DOMINGO OLAVEGOYA			SAN MARTIN DE PANGOA		
	U	LE	P.P	U	LE	P.P	U	LE	P.P	U	LE	P.P	U	LE	P.P	U	LE	P.P
01	58	63	4	38	43	8	33	45	4	59	64	5	84	89	4	66	71	7
02	84	89	4	69	74	7	68	73	5	77	82	4	70	75	4	67	72	6
04	18	33	5	16	31	5	12	27	4	10	25	5	51	61	4	80	90	7
07	85	95	4	85	95	8	85	95	8	85	95	7	85	95	8	85	95	6
08	80	90	4	80	90	4	80	90	4	80	90	7	80	90	4	80	90	8
09	50	80	4	50	80	4	50	80	4	50	80	5	50	80	4	50	80	4
10	30	50	4	30	50	0	30	50	4	30	50	6	30	50	0	30	50	4
11	0	10	4	2	12	5	0	10	4	4	14	4	0	10	6	10	20	4
13	0	40	4	0	40	0	0	40	4	0	40	0	0	40	0	0	40	0
14	0	50	0	0	50	0	0	50	3	0	50	0	0	50	0	0	50	0
15	25	35	4	25	35	4	25	35	4	25	35	6	25	35	8	25	35	4
16	95	100	6	92	97	5	97	102	6	95	100	7	95	100	4	93	98	8
17	17	27	5	33	38	6	16	26	4	16	26	6	13	23	4	0	15	4
19	29	54	5	69	79	4	93	100	4	88	98	5	100	100	8	95	100	7
20	25	70	4	0	0	0	25	70	4	0	0	0	35.2	70	4	25	70	4
21	0	0	0	18	20	5	18	20	5	0	0	0	0	0	0	0	0	0
24	NA	80	3	NA	80	4	NA	80	3	NA	80	4	NA	80	3	NA	80	3
26	NA	2	3	NA	2	4	NA	2	3	NA	2	3	NA	2	3	NA	2	3
27	NA	5	3	2	5	4	4	5	3	0	5	4	0	5	5	2	5	3
28	NA	80	3	NA	80	3	NA	80	3	NA	80	3	NA	80	3	NA	80	3
29	80	90	0	80	90	0	80	90	0	80	90	0	80	90	0	80	90	0
31	NA	95	0	NA	95	0	NA	95	0	NA	95	0	NA	95	0	NA	95	0
32	100	100	4	65	100	4	60	100	3	11	100	3	60	100	3	70	100	3
33	NA	100	5	NA	100	5	NA	100	5	NA	100	5	NA	100	5	NA	100	3
38	NA	100	5	0	0	0	0	0	0	0	0	0	NA	100	3	0	0	0
43	NA	100	5	NA	100	3	NA	100	3	NA	100	5	NA	100	3	NA	100	3
44	NA	100	5	NA	100	3	NA	100	3	NA	100	5	NA	100	3	NA	100	3
45	NA	100	3	NA	100	3	NA	100	3	NA	100	3	NA	100	3	NA	100	3
TOTALES	-	-	100.0	-	-	100.0	-	-	100.0	-	-	100.0	-	-	100.0	-	-	100.0



Anexo 6.

Tabla N° 6: Indicadores de desempeño (ID) y compromiso de mejora (CM) de los HOSPITALES y sus respectivos logros esperados y pesos ponderados de la Dirección Regional de Salud de Junín.

INDICADOR	HOSPITAL REGIONAL DOCENTE CLINICO QUIRURGICO DANIEL ALCIDES CARRION			HOSPITAL REGIONAL DOCENTE DE MEDICINA TROPICAL DR. JULIO CESAR DEMARINI CARO			HOSPITAL REGIONAL DOCENTE MATERNO INFANTIL EL CARMEN		
	U	LE	P.P	U	LE	P.P	U	LE	P.P
07	85	95	0	85	95	9	85	95	9
10	30	50	5	30	50	5	30	50	5
13	0	40	5	0	40	0	0	40	0
14	0	50	5	0	0	0	0	0	0
17	0	15	0	43	48	9	54	59	5
20	25	70	5	25	70	5	25	70	5
21	18	20	0	18	20	5	18	20	0
24			7			5			5
25	0	0	7	0	0	5	0	0	7
26	NA	80	6	NA	80	5	NA	80	5
27	NA	2	6	NA	2	5	NA	2	5
28	3	5	7	3	5	7	2	5	5
29	NA	80	5	NA	80	5	NA	80	5
30	30	24	5	15	12	5	13	10	5
31	80	90	3	80	90	3	80	90	6
32	NA	95	5	NA	95	4	NA	95	3
33	100	100	5	99	100	4	99	100	5
38	NA	100	0	NA	100	5	NA	100	6
41	NA	100	3	NA	100	0	NA	100	3
42	NA	100	7	NA	100	0	NA	100	3
43	NA	100	3	NA	100	5	NA	100	4
44	NA	100	3	NA	100	5	NA	100	5
45	NA	100	8	NA	100	4	NA	100	4
TOTAL	-	-	100.0	-	-	100.0	-	-	100.0






PERÚ

Ministerio
de Salud

Anexo 7.

Tabla N° 7: Indicadores de desempeño (ID) y compromiso de mejora (CM) de los INSTITUTOS y sus respectivos logros esperados y pesos ponderados de la Dirección Regional de Salud de Junín.

INDICADOR	INSTITUTO REGIONAL DE ENFERMEDADES NEOPLÁSICAS DEL CENTRO - IREN CENTRO			
	U	L.E	P.P	
13	0	40	6	
14	47	67	6	
24			6	
26	NA	80	7	
27	NA	2	6	
28	2	5	6	
29	NA	80	6	
30	35	28	7	
31	80	90	5	
32	NA	95	9	
33	59	100	6	
38	NA	100	0	
41	NA	100	0	
42	NA	100	5	
43	NA	100	8	
44	NA	100	8	
45	NA	100	9	
TOTALES	-	-	100.0	





PERÚ

Ministerio
de Salud

En relación al ID N°24 "Densidad de Incidencia y/o Incidencia Acumulada de las Infecciones Asociadas a la Atención en Salud (IAAS) Seleccionadas" los hospitales e instituto serán evaluados con las siguientes IAAS:

HOSPITAL	NIVEL DE ATENCION	TASA 1 (IAAS SELECCIONADA)	VALOR UMBRAL	LOGRO ESPERADO	TASA 2 (IAAS SELECCIONADA)	VALOR UMBRAL	LOGRO ESPERADO
HOSPITAL REGIONAL DOCENTE CLINICO QUIRURGICO DANIEL ALCIDES CARRION	III-E	NEU-VM-UCI	6.81	12.88	ITS-CVC-UCI	0.23	2.60
HOSPITAL REGIONAL DOCENTE DE MEDICINA TROPICAL DR. JULIO CESAR DEMARINI CARO	II-2	ITU-CUP-CIR	0.98	0.69	ITU-CUP-MED	2.66	1.86
HOSPITAL REGIONAL DOCENTE MATERNO INFANTIL EL CARMEN	III-E	NEU-VM-UCIPED	6.39	5.08	ITS-CVC-UCIPED	2.11	1.74
DE APOYO FELIX MAYORCA SOTO	II-2	IHO-PC-GO	1.83	1.28	ITS-CVC-NEO	0.00	2.35
DE APOYO JUNIN	II-1	END-PV-GO	0.00	0.05	-		
DE APOYO MANUEL HIGA ARAKAKI	II-1	IHO-PC-GO	1.30	0.91	END-PV-GO	0.00	0.05
HOSPITAL DOMINGO OLAVEGOY A	II-1	ITU-CUP-MED	3.22	2.25	IHO-PC-GO	0.29	0.68
SAN MARTIN DE PANGOA	II-1	IHO-COLE-CIR	6.67	4.67	IHO-PC-GO	0.54	0.68





PERÚ

Ministerio
de Salud

HOSPITAL DE APOYO PICHANAKI	II-1	IHO-COLE-CIR	1.39	0.97	END-PC-GO	0.28	0.20
-----------------------------	------	--------------	------	------	-----------	------	------

HOSPITAL	NIVEL DE TASA 1 (IAAS ATENCION SELECCIONADA)		VALOR UMBRAL	LOGRO ESPERADO	TASA 2 (IAAS SELECCIONADA)	VALOR UMBRAL	LOGRO ESPERADO
INSTITUTO REGIONAL DE ENFERMEDADES NEOPLÁSICAS DEL CENTRO - IREN CENTRO	II-E	ITU-CUP-MED	4.08	2.86	NEU-VM-UCI	9.82	7.53

